

# ISTRUZIONI DI ACCESSO ED UTILIZZO PIATTAFORMA CONCORSISMART

Per accedere alla piattaforma ConcorsiSmart dedicata al Comune di Udine, una volta aperto il browser (aggiornato all'ultima versione disponibile) digitare, direttamente all'interno della barra degli indirizzi il seguente URL: <https://comuneudine.concorsismart.it>

Figura 1. Caricata l'homepage della piattaforma, premere sul tasto Accedi (evidenziato in verde).

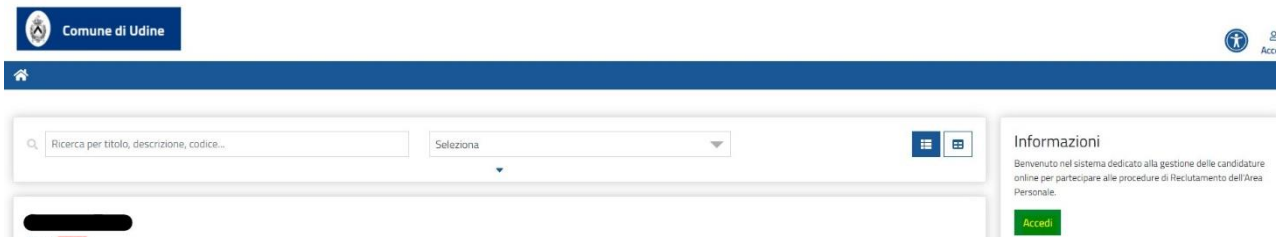


Figura 1

Figura 2. Arrivati alla schermata successiva, premere sul tasto "Entra con SPID" e, se già in possesso di un'identità digitale, effettuare l'accesso tramite le credenziali del proprio gestore.

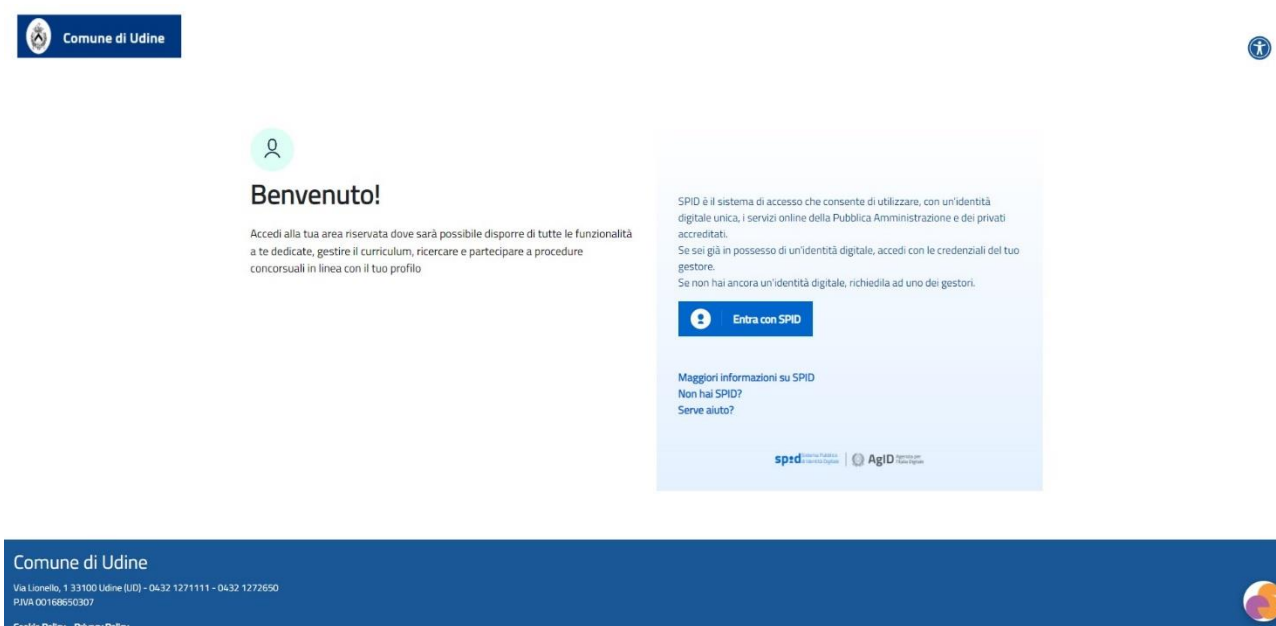


Figura 2

Figura 3. Effettuato l'accesso con le proprie credenziali SPID, si verrà reindirizzati alla propria area personale e, da qui, accedere alle proprie candidature, premendo su "Inviate".



Figura 3

Figura 4. Entrati all'interno della sezione relativa alla procedura concorsuale per la quale si è stati convocati, sarà possibile scaricare la "Lettera di Partecipazione", che avrete già ricevuto mezzo mail (all'indirizzo comunicato in fase di compilazione della domanda) unitamente alle "Istruzioni Candidato", e che dovrà essere stampata e consegnata il giorno della Prova concorsuale.



Figura 4

Figura 5. Nelle prime ore successive al termine della prova concorsuale sarà possibile scaricare, sempre all'interno della propria area personale della piattaforma comuneudine.concorsismart.it, l'attestato di partecipazione al concorso.



Figura 5

Figura 6. All'interno della piattaforma è sempre presente una chat di supporto al candidato.

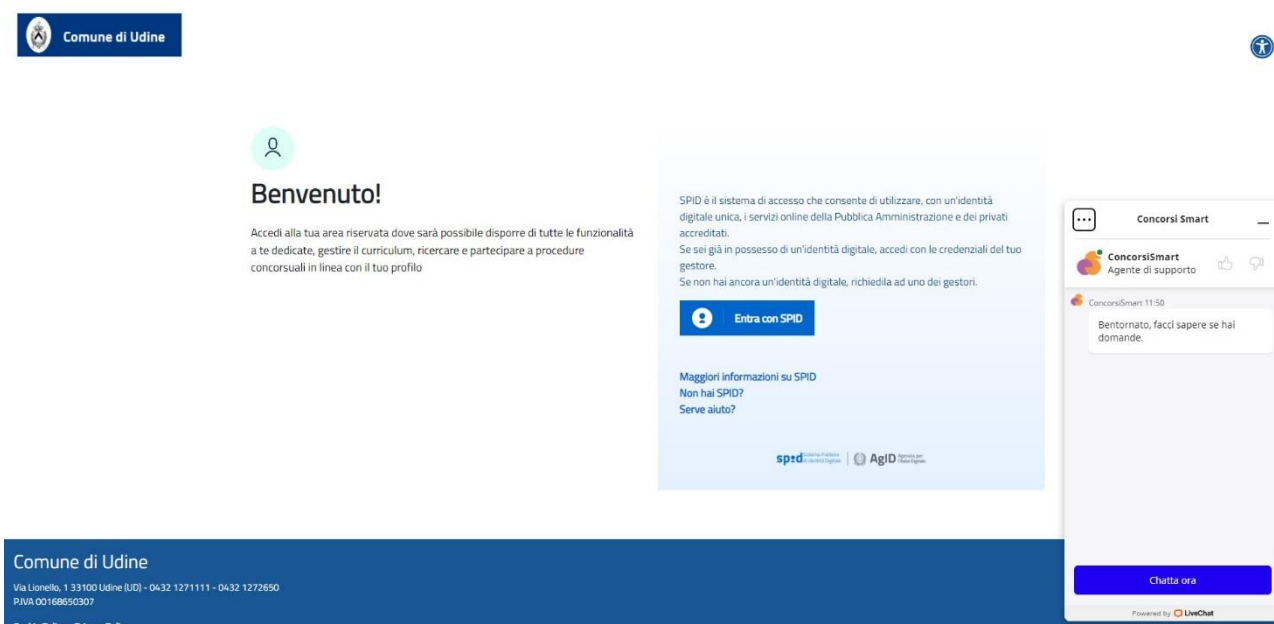


Figura 6