



COMUNE DI UDINE

RELAZIONE AL RENDICONTO ESERCIZIO 2015
DATI STATISTICI E FINANZIARI
VOLUME 1



COMUNE DI UDINE

**RELAZIONE AL RENDICONTO ESERCIZIO 2015
DATI STATISTICI E FINANZIARI
VOLUME 1**

SITUAZIONE FINANZIARIA

SITUAZIONE FINANZIARIA

La gestione finanziaria dell'esercizio 2015 si chiude con le seguenti risultanze:

ENTRATA

ACCERTAMENTI			
DESCRIZIONE	RESIDUI	COMPETENZA	TOTALE
Fondo di cassa			53.997.337,54
1°Entrate tributarie	15.304.725,51	52.035.976,64	67.340.702,15
2°Entrate per trasferimenti	3.303.309,77	69.517.935,35	72.821.245,12
3°Entrate extra tributarie	15.228.016,50	31.981.495,04	47.209.511,54
4°Entrate per alienazioni, trasferimenti di capitale riscossione di crediti	3.842.742,24	7.296.249,32	11.138.991,56
5°Entrate per assunzioni di mutui	6.190.054,76	0,00	6.190.054,76
6°Partite di giro	480.561,84	12.454.294,43	12.934.856,27
TOTALE ENTRATE	44.349.410,62	173.285.950,78	271.632.698,94

SPESA

IMPEGNI			
DESCRIZIONE	RESIDUI	COMPETENZA	TOTALE
1°Spese correnti	42.309.456,43	130.147.896,49	172.457.352,92
2°Spese conto capitale	2.400.617,10	13.133.428,10	15.534.045,20
3°Rimborso di prestiti	0,00	14.288.874,95	14.288.874,95
4°Partite di giro	2.274.220,90	12.454.294,43	14.728.515,33
TOTALE SPESA	46.984.294,43	170.024.493,97	217.008.788,40

Al risultato della sola gestione di competenza pari ad € 3.261.456,81 deve essere sommata l'applicazione dell'avanzo 2014 effettuata nel corso del 2015 per € 19.917.312,35 e il FPV di entrata pari ad € 12.481.682,15 che determina un avanzo di gestione di competenza pari ad € 35.660.451,31.

Il 2015 ha registrato l'applicazione dei nuovi principi contabili previsti dal D.Lgs. 118/11 e successive modifiche e integrazioni: ciò ha comportato un notevole impatto a livello di gestione, con l'introduzione di diverse procedure, in particolare nella gestione delle spese correnti e soprattutto di investimento.

Il bilancio 2015, approvato ancora con i vecchi schemi, ha recepito le nuove previsioni relative alla reimputazione di entrate e spese, secondo la scadenza della relativa obbligazione giuridica.

A seguito del riaccertamento straordinario dei residui, approvato con delibera giuntale n. 169 del 28/05/2015, integrata con successivo atto n. 255 del 04/08/2015, il risultato di amministrazione al 31/12/2014 che ammontava a euro 20.067.941,22 è stato rideterminato all'01/01.2015 in euro 41.954.912,69, contestualmente alla quantificazione delle quote accantonate e vincolate, così come stabilito dai principi contabili. E' stato quantificato anche il relativo Fondo Pluriennale Vincolato relativo a debiti non scaduti da reimputare a esercizi successivi, pari a euro 12.481.682,15.

La gestione finanziaria dell'esercizio 2015 si chiude con un risultato di amministrazione di euro 39.995.202,88, con la determinazione di fondi pluriennali vincolati pari a € 14.628.707,66 rispettivamente di 5.169.844,35 per spese correnti e 9.458.863,31 per spese di investimento.

La quota disponibile ammonta a euro 1.000.574,40 a seguito dell'individuazione dei seguenti vincoli e accantonamenti:

- FCDE	euro 14.280.000,00
- accantonamenti fondo rischi e contenziosi	euro 1.520.000,00
- accantonamento rinnovo CCRL	euro 260.000,00
- indennità di fine mandato	euro 14.870,56
- vincoli da leggi e principi contabili	euro 8.191.385,23
- vincoli derivanti da mutui	euro 2.679.503,03
- vincoli formalmente attribuiti dall'ente	euro 2.645.939,34
- altri vincoli	euro 4.000,00
- parte destinata ad investimenti	euro 1.388.574,40

Il dettaglio dei vincoli risulta indicato nelle pagine successive.

La gestione dell'esercizio 2015 è stata determinata dall'approvazione del bilancio di previsione a fine luglio, con il recepimento dei trasferimenti aggiuntivi assicurati dalla Regione in sede di assestamento del proprio bilancio, che ha permesso di raggiungere il pareggio senza intervenire sulla leva tributaria e sulla gestione dei servizi. La Regione è ulteriormente intervenuta con la concessione di un contributo perequativo straordinario a novembre, con la conseguente difficoltà di utilizzo per gli enti, stante i rigidi criteri imposti dalla contabilità armonizzata per l'imputazione delle spese.

In merito al saldo di competenza mista il Comune ha effettuato pagamenti per opere pubbliche per circa 9 milioni di euro, al netto delle somme relative ai riversamenti nei conti vincolati delle somme relative ai mutui con la Cassa DD.PP. non ancora utilizzate, che risultano neutri ai fini del patto.

L'obiettivo del saldo di competenza mista è stato ampiamente rispettato.

L'analisi puntuale delle opere con l'evidenza di quanto realizzato nel corso dell'anno e dei rinvii tramite FPV agli anni successivi risulta descritto nelle relative sezioni della presente relazione.

Il confronto della gestione 2015 con gli anni precedenti avrà scarsa rilevanza, proprio per l'introduzione dei nuovi criteri di imputazione contabile che determinano giocoforza una importante riduzione dei residui passivi, in particolare e il formarsi di quote rilevanti di avanzo di amministrazione, nonché l'obbligo degli accantonamenti, come disciplinati puntualmente dalle nuove norme contabili.

RISULTATO FINANZIARIO

1) Determinazione dell'avanzo sulla base del fondo di cassa iniziale, degli accertamenti e degli impegni:

	GESTIONE		
	RESIDUI	COMPETENZA	TOTALE
FONDO INIZIALE DI CASSA			53.997.337,54
RISCOSSIONI	26.926.821,88	151.190.672,79	178.117.494,67
PAGAMENTI	44.475.763,04	127.393.142,81	171.868.905,85
FONDO DI CASSA AL 31/12/2015			60.245.926,36
RESIDUI ATTIVI	17.422.588,74	22.095.277,99	39.517.866,73
SOMMA			99.763.793,09
RESIDUI PASSIVI	2.508.531,39	42.631.351,16	45.139.882,55
FONDO PLURIENNALE VINCOLATO SPESE CORRENTI			5.169.844,35
FONDO PLURIENNALE VINCOLATO PER SPESE IN CONTO CAPITALE			9.458.863,31
AVANZO DI AMMINISTRAZIONE al 31.12.2015			39.995.202,88

COMPOSIZIONE DEL RISULTATO DI AMMINISTRAZIONE AL 31/12/2015	
Parte accantonata	
Fondo crediti di dubbia esigibilità al 31/12/2015	14.280.000,00
Accantonamento fondi rischi da contenzioso	1.520.000,00
Altri accantonamenti rinnovo CCRL	260.000,00
accantonamento indennità fine mandato	14.870,56
B) Totale parte vincolata	16.074.870,56
Parte vincolata	
Vincoli derivanti da leggi e dai principi contabili	8.191.385,23
Vincoli derivanti da trasferimenti	8.010.003,91
Vincoli derivanti dalla contrazione di mutui	2.679.503,03
Vincoli formalmente attribuiti dall'ente	2.645.939,34
Altri vincoli da specificare	4.000,00
C) Totale parte vincolata	21.530.831,51
Parte destinata agli investimenti	1.388.926,41
D) Totale destinata agli investimenti	1.388.926,41
E) Totale parte disponibile (E=Avz-B-C-D)	1.000.574,40

TABELLA DIMOSTRATIVA DEL RISULTATO DI AMMINISTRAZIONE 2015

1) Determinazione del risultato di amministrazione presunto al 31/12/15:		
(+)	Risultato di amministrazione al 31.12.2014	20.067.941,22
(+)	Entrate accertate nell'esercizio 2015	173.285.950,78
(-)	Uscite già impegnate nell'esercizio 2015	170.024.493,97
+/-	Variazioni dei residui attivi nell'esercizio 2015	10.356.025,09
-/+	Variazioni dei residui passivi nell'esercizio 2015	41.650.537,60
=	Risultato di amministrazione dell'esercizio 2015	54.623.910,54
-	Fondo pluriennale vincolato finale dell'esercizio 2015	14.628.707,66
=	A) Risultato di amministrazione al 31/12 2015	39.995.202,88

2) Determinazione del risultato di amministrazione al 31/12/15:		
(+)	Risultato di amministrazione al 01/01/2015 (dopo riaccertamento straordinario)	41.954.912,69
(+)	Fondo pluriennale vincolato iniziale dell'esercizio 2015	12.481.682,15
(+)	Entrate accertate nell'esercizio 2015	173.285.950,78
(-)	Uscite già impegnate nell'esercizio 2015	170.024.493,97
+/-	Variazioni dei residui attivi nell'esercizio 2015	3.881.362,46
-/+	Variazioni dei residui passivi nell'esercizio 2015	807.221,35
=	Risultato di amministrazione dell'esercizio 2015	54.623.910,54
-	Fondo pluriennale vincolato finale dell'esercizio 2015	14.628.707,66
=	A) Risultato di amministrazione al 31/12 2015	39.995.202,88

3) Determinazione del risultato di amministrazione al 31/12/15:		
(+)	Entrate accertate nell'esercizio 2015	173.285.950,78
(-)	Uscite già impegnate nell'esercizio 2015	170.024.493,97
	saldo gestione competenza	3.261.456,81
+/-	Variazioni dei residui attivi nell'esercizio 2015	3.881.362,46
-/+	Variazioni dei residui passivi nell'esercizio 2015	807.221,35
	saldo gestione residui	-3.074.141,11
3) RIEPILOGO		
+	saldo gestione competenza e residui	187.315,70
+	AVANZO APPLICATO	19.917.312,35
+	AVANZO NON APPLICATO	22.037.600,34
+	Fondo pluriennale vincolato di entrata dell'esercizio 2015	12.481.682,15
-	Fondo pluriennale vincolato di spesa dell'esercizio 2015	14.628.707,66
=	Risultato di amministrazione al 31/12 2015	39.995.202,88

4) Determinazione dell'avanzo sulla base delle eliminazione di entrata e di spesa, con aggiunta dell'avanzo accertato al 31/12/2015 e non impiegato:

<u>A) La gestione di competenza registra un saldo positivo di</u>	<u>€ 35.660.451,31</u>	così derivante:	
- minori entrate correnti		-€ 2.341.684,13	
- eliminazione spese correnti (tit. 1° e 3°)		<u>€ 17.275.997,14</u>	€ 14.934.313,01
- minori spese in conto capitale, al netto delle spese correlate ad entrate non accertate ai titoli 4° e 5°			<u>€ 20.726.138,30</u>
saldo gestione competenza (A)			<u>€ 35.660.451,31</u>
<u>B) La gestione residui presenta un saldo negativo di €</u>	<u>-€ 3.074.141,11</u>	così derivante:	
- minori entrate correnti		-€ 150.651,37	
- eliminazione spese correnti (tit. 1° e 3°)		<u>€ 890.769,15</u>	€ 740.117,78
- minori entrate comprese nelle partite di giro al netto delle corrispondenti minori spese			€ 6.228,26
- minori spese in conto capitale al netto delle entrate del titolo 4° (alienazione di beni e trasferimenti di capitali) e del titolo 5° (assunzione di prestiti)			-€ 3.820.487,15
saldo gestione residui (B)			<u>-€ 3.074.141,11</u>
<u>C) Avanzo di Amministrazione accertato al 01/01/2015 e non impiegato</u>			<u>€ 22.037.600,34</u>
TOTALE			<u>€ 54.623.910,54</u>
FPV			-€ 14.628.707,66
<u>AVANZO DI AMMINISTRAZIONE 2015</u>			<u>€ 39.995.202,88</u>

ELENCO ANALITICO DELLE QUOTE VINCOLATE E ACCANTONATE DEL RISULTATO DI AMMINISTRAZIONE 2015

Cap. di entrata	Descrizione	Cap. di spesa	Descrizione	Risorse vinc. al 1/1/2015	Accertamenti presunti esercizio 2015	Impegni presunti esercizio 2015	Fondo plur. vinc. presunto al 31/12/2015	Cancellazione dell'accertamento o eliminazione del vincolo (+) e cancellazione degli impegni (-)	Risorse vincolate al 31/12/2015
				(a)	(b)	(c)	(d)	(e)	(f)=(a)+(b)-(c)-(d)-(e)
VINCOLI DERIVANTI DA LEGGI E DAI PRINCIPI CONTABILI									
0/6	AVANZO AMMINISTRAZIONE VINCOLATO DALL'ENTE PARTE CORRENTE	400/1	POLIZIA MUNICIPALE (SOMME DERIVANTI DA CDS) (PREVIDENZA INTEGRATIVA)	260.000,00	0,00	0,00	0,00	0,00	260.000,00
		400/1	POLIZIA MUNICIPALE (SOMME DERIVANTI DA CDS) (PREVIDENZA INTEGRATIVA)	0,00	0,00	0,00	0,00	-52.000,00	52.000,00
		diversi	FONDO RISORSE DECENTRATE ANNO 2015	0,00	0,00	0,00	0,00	-26.335,66	26.335,66
0/31	AVANZO AMMINISTRAZIONE VINCOLATO INVESTIMENTI (LEGATI)	7241/1	OPERA 6990/A "RIQUALIFICAZIONE UNITÀ IMMOBILIARI STABILE LASCITO FIOR"	12.000,00	0,00	0,00	0,00	12.000,00	0,00
0/31	AVANZO AMMINISTRAZIONE VINCOLATO INVESTIMENTI (LEGATI)	7241/1	OPERA 6727 "MANUTENZIONE STRAORDINARIA LASCITO FIOR BENVENUTO ELIA"	130.000,00	0,00	30,00	129.970,00	0,00	0,00
0/31	AVANZO AMMINISTRAZIONE VINCOLATO INVESTIMENTI (LEGATI)	7193/1	OPERA 7204 "MANUTENZIONE STRAORDINARIA LEGATO TOPPO WASSERMANN"	20.000,00	0,00	0,00	0,00	20.000,00	0,00
0/31	AVANZO AMMINISTRAZIONE VINCOLATO INVESTIMENTI (LEGATI)	7193/1	OPERA 7205 "MANUTENZIONE STRAORDINARIA LEGATO TOPPO WASSERMANN"	20.000,00	0,00	0,00	0,00	20.000,00	0,00
0/31	AVANZO AMMINISTRAZIONE VINCOLATO INVESTIMENTI (LEGATI)	7193/1	OPERA 7206 "MANUTENZIONE STRAORDINARIA LEGATO TOPPO WASSERMANN"	20.000,00	0,00	0,00	0,00	20.000,00	0,00
0/33	AVANZO AMMINISTRAZIONE VINCOLATO INVESTIMENTI (ALIENAZIONI)	7692/1	OPERA 5420/000 "OPERE CONNESSE ALLA REALIZZAZIONE DELLA NUOVA SEDE REGIONALE IN VIA VOLTURNO - REALIZZAZIONE COLLEGAMENTO VIA POPONE VIA DELLA VALLE E REALIZZAZIONE NUOVA ROTONDA VIA POZZUOLO"	1.866,75	0,00	0,00	0,00	0,00	1.866,75
0/33	AVANZO AMMINISTRAZIONE VINCOLATO INVESTIMENTI (ALIENAZIONI)	7611/1	OPERA 0092 "LAVORI DI COSTRUZIONE DEL CAMPO DI ATLETICA INDOOR DI VIA DEL MAGLIO - VIA TORINO."	21.883,79	0,00	0,00	0,00	0,00	21.883,79

Cap. di entrata	Descrizione	Cap. di spesa	Descrizione	Risorse vinc. al 1/1/2015	Accertamenti presunti esercizio 2015	Impegni presunti esercizio 2015	Fondo plur. vinc. presunto al 31/12/2015	Cancellazione dell'accertamento o eliminazione del vincolo (+) e cancellazione degli impegni (-)	Risorse vincolate al 31/12/2015
				(a)	(b)	(c)	(d)	(e)	(f)=(a)+(b)-(c)-(d)-(e)
0/33	AVANZO AMMINISTRAZIONE VINCOLATO INVESTIMENTI (ALIENAZIONI)	7692/1	OPERA 5080/C1 "COLLEGAMENTO VIARIO TRA VIALE TRICESIMO E IL CAVALCAFERROVIA DI VIA CIVIDINA-2^ FASE - STRALCIO B) - DALLA ROTATORIA DI VIA BIELLA FINO A VIA CIVIDINA"	24.830,00	0,00	0,00	0,00	0,00	24.830,00
0/34	AVANZO AMMINISTRAZIONE VINCOLATO INVESTIMENTI (EX BUCALOSSÌ)	7611/1	OPERA 0092 "LAVORI DI COSTRUZIONE DEL CAMPO DI ATLETICA INDOOR DI VIA DEL MAGLIO - VIA TORINO."	19,15	0,00	0,00	0,00	0,00	19,15
0/34	AVANZO AMMINISTRAZIONE VINCOLATO INVESTIMENTI (EX BUCALOSSÌ)	7692/1	OPERA 0119 "INCROCIO TRA VIA GABELLI E VIA SAN ROCCO: SISTEMAZIONE"	74.002,63	0,00	0,00	0,00	0,00	74.002,63
0/34	AVANZO AMMINISTRAZIONE VINCOLATO INVESTIMENTI (EX BUCALOSSÌ)	7692/1	OPERA 5080/C1 "COLLEGAMENTO VIARIO TRA VIALE TRICESIMO E IL CAVALCAFERROVIA DI VIA CIVIDINA-2^ FASE - STRALCIO B) - DALLA ROTATORIA DI VIA BIELLA FINO A VIA CIVIDINA"	437,70	0,00	0,00	0,00	0,00	437,70
0/34	AVANZO AMMINISTRAZIONE VINCOLATO INVESTIMENTI (EX BUCALOSSÌ)	7692/1	OPERA 6773/A "INTERVENTI DI SICUREZZA STRADALE: PIAZZA PATRIARCATO - PISUS"	180.000,00	0,00	30,00	179.970,00	0,00	0,00
0/35	AVANZO AMMINISTRAZIONE VINCOLATO INVESTIMENTI (LOTTIZZAZIONI CONVENZIONATE)	7692/1	OPERA 5080/C COLLEGAMENTO VIARIO TRA VIALE TRICESIMO E IL CAVALCAFERROVIA DI VIA CIVIDINA-2^ FASE - STRALCIO A) TRATTO COMPRESO TRA VIA MOLIN NUOVO E VIA BIELLA	501.229,93	0,00	0,00	501.229,93	0,00	0,00
0/35	AVANZO AMMINISTRAZIONE VINCOLATO INVESTIMENTI (LOTTIZZAZIONI CONVENZIONATE)	7692/1	OPERA 5080/C1 "COLLEGAMENTO VIARIO TRA VIALE TRICESIMO E IL CAVALCAFERROVIA DI VIA CIVIDINA-2^ FASE - STRALCIO B) - DALLA ROTATORIA DI VIA BIELLA FINO A VIA CIVIDINA"	297.212,07	0,00	0,00	57.868,86	0,00	239.343,21

Cap. di entrata	Descrizione	Cap. di spesa	Descrizione	Risorse vinc. al 1/1/2015	Accertamenti presunti esercizio 2015	Impegni presunti esercizio 2015	Fondo plur. vinc. presunto al 31/12/2015	Cancellazione dell'accertamento o eliminazione del vincolo (+) e cancellazione degli impegni (-)	Risorse vincolate al 31/12/2015
				(a)	(b)	(c)	(d)	(e)	(f)=(a)+(b)-(c)-(d)-(e)
0/41	AVANZO AMMINISTRAZIONE VINCOLATO INVESTIMENTI	7506/1	OPERA 5144/B "BIBLIOTECA CIVICA JOPPI: OTTENIMENTO CPI E SUPERAMENTO BARRIERE ARCHITETTONICHE (CONSOLIDAMENTO STRUTTURALE) - 2^ LOTTO"	4.506,33	0,00	0,00	0,00	0,00	4.506,33
0/41	AVANZO AMMINISTRAZIONE VINCOLATO INVESTIMENTI	7506/1	OPERA 5144/B "BIBLIOTECA CIVICA JOPPI: OTTENIMENTO CPI E SUPERAMENTO BARRIERE ARCHITETTONICHE (CONSOLIDAMENTO STRUTTURALE) - 2^ LOTTO"	16.672,28	0,00	0,00	0,00	0,00	16.672,28
	LASCITO FIOR BENVENUTO ELIA - COS 560		LASCITO FIOR BENVENUTO ELIA - COS 560	937.572,88	74.359,11	0,00	0,00	0,00	1.011.931,99
	LEGATO DEL MISSIER - COS 550		LEGATO DEL MISSIER - COS 550	15.956,46	2.629,79	0,00	0,00	0,00	18.586,25
	VINCOLO IN ATTESA DECISIONI SU UTILIZZO PER ELIMINAZIONE RESIDUI PRPC CON ENTRATE INTERAMENTE RISCOSE (FIN.: LOT)		VINCOLO IN ATTESA DECISIONI SU UTILIZZO PER ELIMINAZIONE RESIDUI PRPC CON ENTRATE INTERAMENTE RISCOSE (FIN.: LOT)	842.103,42	0,00	0,00	0,00	0,00	842.103,42
	ISTITUTO DI TOPPO WASSERMANN - COS 156		ISTITUTO DI TOPPO WASSERMANN - COS 156	4.762.639,37	110.140,19	0,00	0,00	0,00	4.872.779,56
	OPERA 6559 "SISTEMAZIONE VIABILITÀ LATERALE DI VIA MARTIGNACCO - 2° STRALCIO".		OPERA 6559 "SISTEMAZIONE VIABILITÀ LATERALE DI VIA MARTIGNACCO - 2° STRALCIO".	91.982,80	0,00	0,00	0,00	0,00	91.982,80
		8008/1	OPERA 5448/D "LOTTIZZAZIONE RESIDENZA "MAGNOLIA" VIA PALLANZA - OPERE DI URBANIZZAZIONE PRIMARIA A SCOMPUTO"	0,00	0,00	0,00	0,00	-77.193,74	77.193,74
		7611/1	OPERA 7186 "REALIZZAZIONE STRUTTURA SPORTIVA PRESSO EX GAMUD"	0,00	41.360,00	0,00	0,00	0,00	41.360,00
		8009/1	OPERA TC7002 E TC7003 "ACCANTONAMENTO PER RESTITUZIONE ENTRATE DA VENDITA AZIONI"	159.180,00	173.640,00	0,00	0,00	0,00	332.820,00

Cap. di entrata	Descrizione	Cap. di spesa	Descrizione	Risorse vinc. al 1/1/2015	Accertamenti presunti esercizio 2015	Impegni presunti esercizio 2015	Fondo plur. vinc. presunto al 31/12/2015	Cancellazione dell'accertamento o eliminazione del vincolo (+) e cancellazione degli impegni (-)	Risorse vincolate al 31/12/2015
				(a)	(b)	(c)	(d)	(e)	(f)=(a)+(b)-(c)-(d)-(e)
		7501/1	OPERA TC7008 "TRASFERIMENTI DI CAPITALE"	0,00	90.000,00	0,00	0,00	0,00	90.000,00
		8009/1	OPERA TC7011 "ACCANTONAMENTO SCIOGLIMENTO CUF"	0,00	65.000,00	0,00	0,00	0,00	65.000,00
	AVANZO ECONOMICO DERIVANTE DA SANZIONI CODICE DELLA STRADA	7340/1	OPERA A6224 "ACQUISTO AUTOVETTURE PER POLIZIA MUNICIPALE"	0,00	135.586,29	0,00	109.857,16	0,00	25.729,13
	AVANZO ECONOMICO DERIVANTE DA SANZIONI CODICE DELLA STRADA	7341/1	OPERA A6800 "ACQUISTO DI STAZIONE RADIO RIPETITRICE ADDIZIONALE CON POSTAZIONE OPERATORE AGGIUNTIVA"	0,00	13.552,84	0,00	13.552,00	0,00	0,84
TOTALE VINCOLI DERIVANTI DA LEGGI E DAI PRINCIPI CONTABILI (I)				8.394.095,56	706.268,22	60,00	992.447,95	-83.529,40	8.191.385,23
VINCOLI DERIVANTI DA TRASFERIMENTI									
0/4	AVANZO AMMINISTRAZIONE VINCOLATO AMBITO (PARTE CORRENTE)	6200	AMBITO: TRASFERIMENTO ALLA REGIONE FVG DI SOMME RELATIVE A PARTICOLARI PROGETTUALITÀ	1.799.417,12	0,00	1.799.417,12	0,00	0,00	0,00
0/4	AVANZO AMMINISTRAZIONE VINCOLATO AMBITO (PARTE CORRENTE)	6158	AMBITO: CONTO CONSUNTIVO 2014. RIPARTIZIONE TRA I COMUNI DI QUOTE DELL'AVANZO DISPONIBILE	1.500.000,00	0,00	1.500.000,00	0,00	0,00	0,00
0/4	AVANZO AMMINISTRAZIONE VINCOLATO AMBITO (PARTE CORRENTE)	6154/1	AMBITO: PROGETTO ISIDE: REALIZZAZIONE DI ATTIVITÀ LABORATORIALI DI DOPOSCUOLA, SUPPORTO PRIMI INGRESSI, ORIENTAMENTO PER LE FAMIGLIE E COORDINAMENTO TERRITORIALE	29.947,08	0,00	29.947,08	0,00	0,00	0,00
0/4	AVANZO AMMINISTRAZIONE VINCOLATO AMBITO (PARTE CORRENTE)	6154/2	AMBITO: PROGETTO BES E BUONA TERRA	75.000,00	0,00	42.611,54	22.603,12	0,00	9.785,34
0/4	AVANZO AMMINISTRAZIONE VINCOLATO AMBITO (PARTE CORRENTE)	6154/3	AMBITO: SERVIZIO DI ASSISTENZA DOMICILIARE E SERVIZI AGGIUNTIVI	450.000,00	0,00	450.000,00	0,00	0,00	0,00
0/4	AVANZO AMMINISTRAZIONE VINCOLATO AMBITO (PARTE CORRENTE)	6154/5	AMBITO: GESTIONE DEL SERVIZIO DI OSPITALITÀ PRESSO LA STRUTTURA DI PRONTA ACCOGLIENZA NOTTURNA	22.243,08	0,00	22.243,08	0,00	0,00	0,00
0/4	AVANZO AMMINISTRAZIONE VINCOLATO AMBITO (PARTE CORRENTE)	6514/6	AMBITO: PROGETTI ABITARE SOCIALE	250.000,00	0,00	250.000,00	0,00	0,00	0,00

Cap. di entrata	Descrizione	Cap. di spesa	Descrizione	Risorse vinc. al 1/1/2015	Accertamenti presunti esercizio 2015	Impegni presunti esercizio 2015	Fondo plur. vinc. presunto al 31/12/2015	Cancellazione dell'accertamento o eliminazione del vincolo (+) e cancellazione degli impegni (-)	Risorse vincolate al 31/12/2015
				(a)	(b)	(c)	(d)	(e)	(f)=(a)+(b)-(c)-(d)-(e)
0/4	AVANZO AMMINISTRAZIONE VINCOLATO AMBITO (PARTE CORRENTE)	6154/7	AMBITO: PROGETTO INSOFT	15.000,00	0,00	0,00	0,00	0,00	15.000,00
0/4	AVANZO AMMINISTRAZIONE VINCOLATO AMBITO (PARTE CORRENTE)	6159/1	AMBITO: FONDO MANTENIMENTO MINORI	30.000,00	0,00	30.000,00	0,00	0,00	0,00
0/4	AVANZO AMMINISTRAZIONE VINCOLATO AMBITO (PARTE CORRENTE)	6159/4	AMBITO: FONDO SOLIDARIETÀ 2014	413.006,04	0,00	0,00	0,00	0,00	413.006,04
0/4	AVANZO AMMINISTRAZIONE VINCOLATO AMBITO (PARTE CORRENTE)	6197	AMBITO: PIANO IMMIGRAZIONE	74.209,70	0,00	74.209,70	0,00	0,00	0,00
0/4	AVANZO AMMINISTRAZIONE VINCOLATO AMBITO (PARTE CORRENTE)	6200	AMBITO: TRASFERIMENTO ALLA REGIONE FVG DI SOMME RELATIVE AL SERVIZIO DI TRASPORTO COLLETTIVO DISABILI AI CENTRI DI RIABILITAZIONE	7.386,00	0,00	7.385,67	0,00	0,33	-0,00
0/4	AVANZO AMMINISTRAZIONE VINCOLATO AMBITO (PARTE CORRENTE)	6162/1	AMBITO: PIANO DI ZONA (RELATIVO AL 2013 APPLICATO SUL 2015)	119.100,00	0,00	57.000,00	62.100,00	0,00	0,00
0/5	AVANZO AMMINISTRAZIONE VINCOLATO CONTRIBUTI PARTE CORRENTE	5084	PROGETTO INFINITE SOLUTIONS	11.456,38	0,00	0,00	0,00	0,00	11.456,38
0/5	AVANZO AMMINISTRAZIONE VINCOLATO CONTRIBUTI PARTE CORRENTE	5113/1	L.281/1991, L.R. 25/1999 FONDI PER LA STERILIZZAZIONE DEI GATTI CENSITI CHE VIVONO IN LIBERTÀ (CAP. 5113 OP.N. 6023/2013) CRE INTERAMENTE RISCOSSO	4.576,77	0,00	4.576,77	0,00	0,00	0,00
0/5	AVANZO AMMINISTRAZIONE VINCOLATO CONTRIBUTI PARTE CORRENTE	6006/1	PROGETTO "CANTIERE DI LAVORO PER LA MANUTENZIONE DELLE AREE VERDI COMUNALI, AREE VERDI CIMITERIALI, PARCHI, GIARDINI STORICI, AREE VERDI SCOLASTICHE, CIGLI STRADALI ..." (CAP. 6006 E 6194 EPF 2014)	12.801,42	0,00	3.818,43	0,00	8.982,99	0,00

Cap. di entrata	Descrizione	Cap. di spesa	Descrizione	Risorse vinc. al 1/1/2015	Accertamenti presunti esercizio 2015	Impegni presunti esercizio 2015	Fondo plur. vinc. presunto al 31/12/2015	Cancellazione dell'accertamento o eliminazione del vincolo (+) e cancellazione degli impegni (-)	Risorse vincolate al 31/12/2015
				(a)	(b)	(c)	(d)	(e)	(f)=(a)+(b)-(c)-(d)-(e)
0/5	AVANZO AMMINISTRAZIONE VINCOLATO CONTRIBUTI PARTE CORRENTE	6194	PROGETTO "CANTIERE DI LAVORO PER LA MANUTENZIONE DELLE AREE VERDI COMUNALI, AREE VERDI CIMITERIALI, PARCHI, GIARDINI STORICI, AREE VERDI SCOLASTICHE, CIGLI STRADALI ..." (CAP. 6006 E 6194 EPF 2014)	1.206,01	0,00	273,17	0,00	932,84	0,00
0/5	AVANZO AMMINISTRAZIONE VINCOLATO CONTRIBUTI PARTE CORRENTE	4005	PROGETTO VISIONI URBANE	11.270,00	0,00	8.820,51	0,00	0,00	2.449,49
0/5	AVANZO AMMINISTRAZIONE VINCOLATO CONTRIBUTI PARTE CORRENTE	3610	PROGETTO VISIONI URBANE	3.000,00	0,00	2.953,53	0,00	0,00	46,47
0/5	AVANZO AMMINISTRAZIONE VINCOLATO CONTRIBUTI PARTE CORRENTE	428	PROGETTO LA CASA DELLE DONNE	825,00	0,00	825,00	0,00	0,00	0,00
0/5	AVANZO AMMINISTRAZIONE VINCOLATO CONTRIBUTI PARTE CORRENTE	796/1	RESTITUZIONE FONDI ALLA REGIONE FVG PER FONDO AFFITTI ANNI DAL 2008 AL 2012	24.300,00	0,00	24.300,00	0,00	0,00	0,00
0/5	AVANZO AMMINISTRAZIONE VINCOLATO CONTRIBUTI PARTE CORRENTE	796/1	RESTITUZIONE FONDI ALLA REGIONE FVG PER FONDO INTERVENTI STRAORDINARI ZANZARE, TERMITI, ECC.	7.800,00	0,00	7.800,00	0,00	0,00	0,00
0/5	AVANZO AMMINISTRAZIONE VINCOLATO CONTRIBUTI PARTE CORRENTE	796/1	RESTITUZIONE FONDI ALLA REGIONE FVG PER CARTA FAMIGLIA ANNO 2012	14.899,79	0,00	14.899,79	0,00	0,00	0,00
0/5	AVANZO AMMINISTRAZIONE VINCOLATO CONTRIBUTI PARTE CORRENTE	796/1	RESTITUZIONE FONDI ALLA REGIONE FVG PER RIMOZIONE RIFIUTI ABBANDONATI VIA MONTE SEI BUSI (€ 15.633,95) E VIA MANZANO E ROGGIA DI PALMA (€ 14.837,23)	30.471,18	0,00	30.471,17	0,00	0,01	0,00
0/5	AVANZO AMMINISTRAZIONE VINCOLATO CONTRIBUTI PARTE CORRENTE	796/1	RESTITUZIONE FONDI ALLA REGIONE FVG PER ASSISTENZA A FAVORE DI MUTILATI, INVALIDI DEL LAVORO E AUDIOLESI ANNO 2014	3.921,10	0,00	1.960,65	0,00	1.960,45	0,00
0/5	AVANZO AMMINISTRAZIONE VINCOLATO CONTRIBUTI PARTE CORRENTE	3510/1	CONTRIBUTO REGIONALE ACCERTATO AL CAP. 460/2014 E NON IMPEGNATO. CATALOGAZIONE FONDO OTTELIO CIVICA BIBLIOTECA.	20.000,00	0,00	0,00	20.000,00	0,00	0,00

Cap. di entrata	Descrizione	Cap. di spesa	Descrizione	Risorse vinc. al 1/1/2015	Accertamenti presunti esercizio 2015	Impegni presunti esercizio 2015	Fondo plur. vinc. presunto al 31/12/2015	Cancellazione dell'accertamento o eliminazione del vincolo (+) e cancellazione degli impegni (-)	Risorse vincolate al 31/12/2015
				(a)	(b)	(c)	(d)	(e)	(f)=(a)+(b)-(c)-(d)-(e)
0/5	AVANZO AMMINISTRAZIONE VINCOLATO CONTRIBUTI PARTE CORRENTE	6000/1	CONTRIBUTO REGIONALE ACCERTATO AL CAP 690/2014 E NON IMPEGNATO. CENTRI ANTIVIOLENZA E CASE RIFUGIO PER LE DONNE VITTIME DI VIOLENZA.	12.573,96	0,00	12.573,96	0,00	0,00	0,00
0/5	AVANZO AMMINISTRAZIONE VINCOLATO CONTRIBUTI PARTE CORRENTE	6135/1	CONTRIBUTO REGIONALE ACCERTATO AL CAP 690/2014 E NON IMPEGNATO. CENTRI ANTIVIOLENZA E CASE RIFUGIO PER LE DONNE VITTIME DI VIOLENZA.	14.564,44	0,00	7.800,00	0,00	6.764,44	0,00
0/5	AVANZO AMMINISTRAZIONE VINCOLATO CONTRIBUTI PARTE CORRENTE	796/3	RESTITUZIONE FONDI ALLA REGIONE FVG PER MINORI STRANIERI	3.330,00	0,00	3.330,00	0,00	0,00	0,00
0/5	AVANZO AMMINISTRAZIONE VINCOLATO CONTRIBUTI PARTE CORRENTE	796/1	RESTITUZIONE FONDI ALLA REGIONE FVG PER OPERA 7108 IMPIANTO DI VIDEOSORVEGLIANZA LOGGIA DEL LIONELLO	2.322,20	0,00	2.322,20	0,00	0,00	0,00
0/5	AVANZO AMMINISTRAZIONE VINCOLATO CONTRIBUTI PARTE CORRENTE	796/1	RESTITUZIONE ALLA REGIONE FVG CONTRIBUTO REVOCATO SU OPERA 6038 PARCHI DEL CORMOR: ACQUISIZIONE AREE, LAVORI DI BONIFICA, VIABILITÀ, OPERE A VERDE (2° LOTTO)	37.445,15	0,00	37.445,15	0,00	0,00	0,00
0/5	AVANZO AMMINISTRAZIONE VINCOLATO CONTRIBUTI PARTE CORRENTE	796/1	RESTITUZIONE FONDI ALLA REGIONE FVG SU OPERA 6792 "MESSA IN SICUREZZA VIA CJARANDE"	14.699,73	0,00	14.699,73	0,00	0,00	0,00
0/5	AVANZO AMMINISTRAZIONE VINCOLATO CONTRIBUTI PARTE CORRENTE	796/1	RESTITUZIONE FONDI ALLA REGIONE FVG PER CARTA FAMIGLIA - BENEFICIO RIDUZIONE COSTI ENERGIA ELETTRICA	1.813,73	0,00	1.813,73	0,00	0,00	0,00
0/6	AVANZO AMMINISTRAZIONE VINCOLATO DALL'ENTE PARTE CORRENTE	4708/1	PROGETTO PISUS	61.483,80	0,00	0,00	0,00	0,00	61.483,80
0/6	AVANZO AMMINISTRAZIONE VINCOLATO DALL'ENTE PARTE CORRENTE		AVANZO VINCOLATO CONTRIBUTI REGIONALI PLURIENNALI A COPERTURA AMMORTAMENTO MUTUI	249.200,00	0,00	50.400,00	198.800,00	0,00	0,00

Cap. di entrata	Descrizione	Cap. di spesa	Descrizione	Risorse vinc. al 1/1/2015	Accertamenti presunti esercizio 2015	Impegni presunti esercizio 2015	Fondo plur. vinc. presunto al 31/12/2015	Cancellazione dell'accertamento o eliminazione del vincolo (+) e cancellazione degli impegni (-)	Risorse vincolate al 31/12/2015
				(a)	(b)	(c)	(d)	(e)	(f)=(a)+(b)-(c)-(d)-(e)
0/37	AVANZO AMMINISTRAZIONE VINCOLATO INVESTIMENTI (CONTRIBUTI REGIONALI)	7580/1	PROGETTO VISIONI URBANE	350,00	0,00	0,00	0,00	0,00	350,00
	AVANZO VINCOLATO AMBITO SOCIO ASSISTENZIALE		AMBITO: PIANO DI ZONA 2013	1.393,07	0,00	0,00	0,00	0,00	1.393,07
	AVANZO VINCOLATO AMBITO SOCIO ASSISTENZIALE		AMBITO: CAF CONTRIBUTO AIUTO FAMILIARE	16.051,89	0,00	0,00	0,00	0,00	16.051,89
	AVANZO VINCOLATO AMBITO SOCIO ASSISTENZIALE		AMBITO: FONDO ADOZIONE AFFIDI 2014	50.774,09	0,00	0,00	0,00	0,00	50.774,09
	AVANZO VINCOLATO AMBITO SOCIO ASSISTENZIALE		AMBITO: INTEGRAZIONE FAP 2014	72.103,36	0,00	0,00	0,00	0,00	72.103,36
	AVANZO VINCOLATO AMBITO SOCIO ASSISTENZIALE		AMBITO: INTEGRAZIONE FAP 2014	113.910,70	0,00	0,00	0,00	0,00	113.910,70
	AVANZO VINCOLATO AMBITO SOCIO ASSISTENZIALE		AMBITO: PIANO DI ZONA 2014	120.931,00	0,00	0,00	0,00	0,00	120.931,00
	AVANZO VINCOLATO AMBITO SOCIO ASSISTENZIALE		AMBITO: FONDO SOLIDARIETÀ 2014	1.000.000,00	0,00	0,00	0,00	0,00	1.000.000,00
			AVANZO VINCOLATO CONTRIBUTI REGIONALI PLURIENNALI A COPERTURA AMMORTAMENTO MUTUI	764.600,00	0,00	0,00	0,00	0,00	764.600,00
	INFINITE SOLUTIONS		PROGETTO INFINITE SOLUTIONS	8.864,00	0,00	0,00	0,00	0,00	8.864,00
	CONTRIBUTO REGIONALE RISCOSSO (CAP. 589) E NON UTILIZZATO PER RIQUALIFICAZIONE VIA PRASINGEL (CAP. S 5005 OP.N. 6942/2010)			70.000,00	0,00	0,00	0,00	0,00	70.000,00

Cap. di entrata	Descrizione	Cap. di spesa	Descrizione	Risorse vinc. al 1/1/2015	Accertamenti presunti esercizio 2015	Impegni presunti esercizio 2015	Fondo plur. vinc. presunto al 31/12/2015	Cancellazione dell'accertamento o eliminazione del vincolo (+) e cancellazione degli impegni (-)	Risorse vincolate al 31/12/2015
				(a)	(b)	(c)	(d)	(e)	(f)=(a)+(b)-(c)-(d)-(e)
	CONTRIBUTO REGIONALE RISCOSSO E NON UTILIZZATO PER RIQUALIFICAZIONE VIA FLAGOGNA (CAP. S 796 OP.N. 1743/2013)			100.000,00	0,00	0,00	0,00	0,00	100.000,00
612	CONTRIBUTO REGIONALE PIANO DI MONITORAGGIO SANITARIO VOLONTARI PROTEZIONE CIVILE		CONTRIBUTO REGIONALE PIANO DI MONITORAGGIO SANITARIO VOLONTARI PROTEZIONE CIVILE	0,00	1.248,00	0,00	0,00	0,00	1.248,00
693	CONTRIBUTI REGIONALI PER INTERVENTI ASSISTENZIALI - FUNZIONI DELEGATE	6096	CONTRIBUTI PER IL SOSTEGNO ALLE LOCAZIONI ANNO 215 - RESTITUZIONE ALLA REGIONE FVG	0,00	1.203.438,51	1.145.328,14	0,00	0,00	58.110,37
693	CONTRIBUTI REGIONALI PER INTERVENTI ASSISTENZIALI - FUNZIONI DELEGATE	6096	CONTRIBUTI PER LA MOROSITÀ INCOLPEVOLE ANNO 2015 - RESTITUZIONE ALLA REGIONE FVG	0,00	284.371,57	39.594,10	0,00	0,00	244.777,47
693	CONTRIBUTI REGIONALI PER INTERVENTI ASSISTENZIALI - FUNZIONI DELEGATE	6135/3	CARTA FAMIGLIA RIDUZIONE COSTI ENERGIA ELETTRICA ANNO 2015	0,00	498.208,96	498.022,14	0,00	0,00	186,82
696	CONTRIBUTI REGIONALI IN MATERIA DI EDILIZIA PRIVATA - FUNZIONI DELEGATE	5013/1	ASSEGNAZIONE CONTRIBUTI PER IL SUPERAMENTO ED ELIMINAZIONE DELLE BARRIERE ARCHITETTONICHE. DECRETO REGIONE FVG N. 376/SPS/2015	0,00	88.332,35	84.335,59	0,00	0,00	3.996,76
696	CONTRIBUTI REGIONALI IN MATERIA DI EDILIZIA PRIVATA - FUNZIONI DELEGATE	5013/1	ASSEGNAZIONE CONTRIBUTI PER IL SUPERAMENTO ED ELIMINAZIONE DELLE BARRIERE ARCHITETTONICHE. DECRETO REGIONE FVG N. 674/SPS/2015	0,00	156.194,24	136.227,00	0,00	0,00	19.967,24
757	CONTRIBUTO REGIONALE PER IL FINANZIAMENTO DI PROGETTI DIVERSI	6154/3	AMBITO FAP 2015 - DOMICILIARIETÀ EDUCATIVA	0,00	71.945,51	0,00	0,00	0,00	71.945,51
757	CONTRIBUTO REGIONALE PER IL FINANZIAMENTO DI PROGETTI DIVERSI		AMBITO FONDO SOSTEGNO ADOZIONI E AFFIDAMENTO FAMILIARE	0,00	48.141,94	0,00	0,00	0,00	48.141,94
757	CONTRIBUTO REGIONALE PER IL FINANZIAMENTO DI PROGETTI DIVERSI		AMBITO PROMOZIONE AMMINISTRATORI DI SOSTEGNO	0,00	1.544,83	0,00	0,00	0,00	1.544,83

Cap. di entrata	Descrizione	Cap. di spesa	Descrizione	Risorse vinc. al 1/1/2015	Accertamenti presunti esercizio 2015	Impegni presunti esercizio 2015	Fondo plur. vinc. presunto al 31/12/2015	Cancellazione dell'accertamento o eliminazione del vincolo (+) e cancellazione degli impegni (-)	Risorse vincolate al 31/12/2015
				(a)	(b)	(c)	(d)	(e)	(f)=(a)+(b)-(c)-(d)-(e)
757	CONTRIBUTO REGIONALE PER IL FINANZIAMENTO DI PROGETTI DIVERSI	6157	AMBITO SERVIZIO TRASPORTO DISABILI	0,00	83.418,43	74.614,05	0,00	0,00	8.804,38
757	CONTRIBUTO REGIONALE PER IL FINANZIAMENTO DI PROGETTI DIVERSI	6159/1	AMBITO CONTRIBUTO A SOSTEGNO FAMIGLIA E GENITORIALITÀ ANNO 2015	0,00	14.332,88	2.105,84	2.279,28	0,00	9.947,76
757	CONTRIBUTO REGIONALE PER IL FINANZIAMENTO DI PROGETTI DIVERSI	6159/2	AMBITO FONDO GRAVISSIMI ANNO 2015	0,00	195.883,00	188.403,00	0,00	0,00	7.480,00
757	CONTRIBUTO REGIONALE PER IL FINANZIAMENTO DI PROGETTI DIVERSI	6159/3	AMBITO CONTRIBUTO FAP 2015	0,00	3.647.509,55	1.875.557,86	1.743.366,46	0,00	28.585,23
757	CONTRIBUTO REGIONALE PER IL FINANZIAMENTO DI PROGETTI DIVERSI	6159/4	AMBITO CONTRIBUTO FAP SALUTE MENTALE 2015	0,00	307.114,64	205.107,49	99.654,31	0,00	2.352,84
757	CONTRIBUTO REGIONALE PER IL FINANZIAMENTO DI PROGETTI DIVERSI	6159/4	AMBITO FONDO SOLIDARIETÀ REGIONALE 2015	0,00	1.413.948,05	505.363,93	513.948,05	0,00	394.636,07
757	CONTRIBUTO REGIONALE PER IL FINANZIAMENTO DI PROGETTI DIVERSI	6159/2	AMBITO CONTRIBUTO FAP SVILUPPO VITA INDIPENDENTE 2015	0,00	656.374,42	21.183,30	523.576,67	0,00	111.614,45
760	CONTRIBUTI REGIONALI PER INTERVENTI A FAVORE DI PORTATORI DI HANDICAP	6570	PRESTAZIONI A FAVORE DI MUTILATI E AUDIOLESI ANNO 2015	0,00	47.902,57	47.478,42	0,00	0,00	424,15
918	CONTRIBUTI DA AMMINISTRAZIONI LOCALI IN MATERIA ASSISTENZIALE		PROGETTO BUONE PRASSI (CONTRIBUTO RICEVUTO DA AMBITO SOCIO ASSISTENZIALE)	0,00	87.122,00	0,00	0,00	0,00	87.122,00
2746	RESTITUZIONE ENTRATE DIVERSE (AMBITO SOCIO ASSISTENZIALE)	6159/3	AMBITO FAP - RESTITUZIONE DA PARTE DI ASSISTITI QUOTE INDEBITAMENTE PERCEPITE	0,00	104.257,79	68.761,19	0,00	0,00	35.496,60
		6154/1	AMBITO CONTRIBUTO FONDO SOCIALE 2013 NON UTILIZZATO	0,00	0,00	0,00	0,00	-541,71	541,71
		6154/1	AMBITO CONTRIBUTO ESCLUSIONE SOCIALE	0,00	0,00	0,00	0,00	-222,21	222,21

Cap. di entrata	Descrizione	Cap. di spesa	Descrizione	Risorse vinc. al 1/1/2015	Accertamenti presunti esercizio 2015	Impegni presunti esercizio 2015	Fondo plur. vinc. presunto al 31/12/2015	Cancellazione dell'accertamento o eliminazione del vincolo (+) e cancellazione degli impegni (-)	Risorse vincolate al 31/12/2015
				(a)	(b)	(c)	(d)	(e)	(f)=(a)+(b)-(c)-(d)-(e)
		6154/1	AMBITO CONTRIBUTO ESCLUSIONE SOCIALE	0,00	0,00	0,00	0,00	-530,00	530,00
		6159/1	AMBITO CONTRIBUTO A SOSTEGNO FAMIGLIA E GENITORIALITÀ	0,00	0,00	0,00	0,00	-64.977,72	64.977,72
		6159/1	AMBITO CONTRIBUTO FAP 2013	0,00	0,00	0,00	0,00	-5.400,00	5.400,00
		6159/1	AMBITO CONTRIBUTO FAP 2014	0,00	0,00	0,00	0,00	-38.858,23	38.858,23
		6096	CONTRIBUTI PER IL SOSTEGNO ALLE LOCAZIONI ANNO 2010 - RESTITUZIONE ALLA REGIONE FVG	0,00	0,00	0,00	0,00	-4.023,98	4.023,98
		6096	CONTRIBUTI PER IL SOSTEGNO ALLE LOCAZIONI ANNO 214 - RESTITUZIONE ALLA REGIONE FVG	0,00	0,00	0,00	0,00	-50.694,81	50.694,81
			CONTRIBUTI PER IL SOSTEGNO ALLE LOCAZIONI ANNO 2011 - SOMME EROGATE E NON RISCOSSE	0,00	0,00	0,00	0,00	-5.414,45	5.414,45
			CARTA FAMIGLIA RIDUZIONE COSTI ENERGIA ELETTRICA ANNO 2010	0,00	0,00	0,00	0,00	-330,00	330,00
			CARTA FAMIGLIA RIDUZIONE COSTI ENERGIA ELETTRICA ANNO 2011	0,00	0,00	0,00	0,00	-345,00	345,00
751	CONTRIBUTI REGIONALI PER L'AMBITO SOCIO ASSISTENZIALE DEL DISTRETTO DI UDINE		PROGETTO DEVIANZA	0,00	120.000,00	0,00	0,00	0,00	120.000,00

Cap. di entrata	Descrizione	Cap. di spesa	Descrizione	Risorse vinc. al 1/1/2015	Accertamenti presunti esercizio 2015	Impegni presunti esercizio 2015	Fondo plur. vinc. presunto al 31/12/2015	Cancellazione dell'accertamento o eliminazione del vincolo (+) e cancellazione degli impegni (-)	Risorse vincolate al 31/12/2015
				(a)	(b)	(c)	(d)	(e)	(f)=(a)+(b)-(c)-(d)-(e)
0/37	AVANZO AMMINISTRAZIONE VINCOLATO INVESTIMENTI (CONTRIBUTI REGIONALI)	7692/1	OPERA 5420/000 "OPERE CONNESSE ALLA REALIZZAZIONE DELLA NUOVA SEDE REGIONALE IN VIA VOLTURNO - REALIZZAZIONE COLLEGAMENTO VIA POPONE VIA DELLA VALLE E REALIZZAZIONE NUOVA ROTONDA VIA POZZUOLO"	1.537.826,21	0,00	6.686,69	98.612,22	0,00	1.432.527,30
0/37	AVANZO AMMINISTRAZIONE VINCOLATO INVESTIMENTI (CONTRIBUTI REGIONALI)	7181/1	OPERA 6891 "RESTAURO E RIUSO PALAZZINA DI INGRESSO COMPLESSO EX MACELLO E REALIZZAZIONE PARCHEGGIO"	1.566.813,00	0,00	0,00	0,00	0,00	1.566.813,00
0/37	AVANZO AMMINISTRAZIONE VINCOLATO INVESTIMENTI (CONTRIBUTI REGIONALI)	7692/1	OPERA 5080/C COLLEGAMENTO VIARIO TRA VIALE TRICESIMO E IL CAVALCAFERROVIA DI VIA CIVIDINA-2^ FASE - STRALCIO A) TRATTO COMPRESO TRA VIA MOLIN NUOVO E VIA BIELLA	219.595,03	0,00	119.271,04	100.323,99	0,00	0,00
0/37	AVANZO AMMINISTRAZIONE VINCOLATO INVESTIMENTI (CONTRIBUTI REGIONALI)	7181/1	OPERA 5243/A "RECUPERO ARCHITETTONICO E FUNZIONALE COMPLESSO EDILIZIO EX MACELLO- II LOTTO"	2.460.000,00	0,00	0,00	0,00	2.460.000,00	0,00
0/38	AVANZO AMMINISTRAZIONE VINCOLATO INVESTIMENTI (CONTRIBUTI STATALI)	7429/1	OPERA 6827 "RISTRUTTURAZIONE SCUOLA MEDIA ELLERO"	656.208,16	0,00	6.236,64	649.971,52	0,00	0,00
0/38	AVANZO AMMINISTRAZIONE VINCOLATO INVESTIMENTI (CONTRIBUTI STATALI)	7429/1	OPERA 6828/A "RISTRUTTURAZIONE COMPLESSO MANZONI - STRINGHER"	400.000,00	0,00	6.410,40	393.589,60	0,00	0,00
		7181/1	OPERA 6891 "RESTAURO E RIUSO PALAZZINA DI INGRESSO COMPLESSO EX MACELLO E REALIZZAZIONE PARCHEGGIO"	0,00	261.136,00	0,00	0,00	0,46	261.135,54
			OPERA 6828/000 "RISTRUTTURAZIONE COMPLESSO MANZONI - STRINGHER"	347.450,00	0,00	0,00	0,00	0,00	347.450,00

Cap. di entrata	Descrizione	Cap. di spesa	Descrizione	Risorse vinc. al 1/1/2015	Accertamenti presunti esercizio 2015	Impegni presunti esercizio 2015	Fondo plur. vinc. presunto al 31/12/2015	Cancellazione dell'accertamento o eliminazione del vincolo (+) e cancellazione degli impegni (-)	Risorse vincolate al 31/12/2015
				(a)	(b)	(c)	(d)	(e)	(f)=(a)+(b)-(c)-(d)-(e)
			OPERA 6926 "INTERVENTO DI MESSA IN SICUREZZA DELL'INTERSEZIONE VIA VENETO - VIA ESTE"	97.976,67	0,00	0,00	0,00	0,00	97.976,67
			OPERA 5243/A "RECUPERO ARCHITETTONICO E FUNZIONALE COMPLESSO EDILIZIO EX MACELLO- II LOTTO"	1.089.372,00	0,00	0,00	0,00	1.089.372,00	0,00
			OPERA 5243/A "RECUPERO ARCHITETTONICO E FUNZIONALE COMPLESSO EDILIZIO EX MACELLO- II LOTTO"	44.175,24	0,00	0,00	0,00	0,00	44.175,24
TOTALE VINCOLI DERIVANTI DA TRASFERIMENTI (t)				16.067.664,10	9.292.425,24	9.524.584,80	4.428.825,22	3.396.675,41	8.010.003,91
VINCOLI DERIVANTI DA FINANZIAMENTI									
0/6	AVANZO AMMINISTRAZIONE VINCOLATO DALL'ENTE PARTE CORRENTE	796/4	OPERA 6780 "RESTITUZIONE CDP PER VARIAZIONE ALIQUOTA IVA"	164.684,34	0,00	164.684,34	0,00	0,00	0,00
			OPERA 0033 "NUOVO PALAZZO DI GIUSTIZIA - 2° LOTTO - OPERE DI COMPLETAMENTO"	251.316,73	0,00	0,00	0,00	0,00	251.316,73
0/41	AVANZO AMMINISTRAZIONE VINCOLATO INVESTIMENTI (MUTUI CDP)	7692/1	OPERA 0119 "INCROCIO TRA VIA GABELLI E VIA SAN ROCCO: SISTEMAZIONE"	314.192,26	0,00	0,00	0,00	0,00	314.192,26
0/41	AVANZO AMMINISTRAZIONE VINCOLATO INVESTIMENTI (MUTUI CDP)	7966/1	OPERA 0191 "COMPLETAMENTO MERCATO ORTOFRUTTICOLO NELLA Z.A.U. - 3° LOTTO - 3° STRALCIO"	113.369,10	0,00	0,00	0,00	0,00	113.369,10
0/41	AVANZO AMMINISTRAZIONE VINCOLATO INVESTIMENTI (MUTUI CDP)	7506/1	OPERA 5144/B "BIBLIOTECA CIVICA JOPPI: OTTENIMENTO CPI E SUPERAMENTO BARRIERE ARCHITETTONICHE (CONSOLIDAMENTO STRUTTURALE) - 2° LOTTO"	578.955,22	0,00	36.033,92	75.493,60	0,00	467.427,70
0/41	AVANZO AMMINISTRAZIONE VINCOLATO INVESTIMENTI (MUTUI CDP)	7840/1	OPERA 6038 "PARCHI DEL CORMOR: ACQUISIZIONE AREE, LAVORI DI BONIFICA, VIABILITÀ, OPERE A VERDE (2° LOTTO)"	465.079,24	0,00	0,00	73.450,10	0,00	391.629,14

Cap. di entrata	Descrizione	Cap. di spesa	Descrizione	Risorse vinc. al 1/1/2015	Accertamenti presunti esercizio 2015	Impegni presunti esercizio 2015	Fondo plur. vinc. presunto al 31/12/2015	Cancellazione dell'accertamento o eliminazione del vincolo (+) e cancellazione degli impegni (-)	Risorse vincolate al 31/12/2015
				(a)	(b)	(c)	(d)	(e)	(f)=(a)+(b)-(c)-(d)-(e)
0/41	AVANZO AMMINISTRAZIONE VINCOLATO INVESTIMENTI (MUTUI CDP)	7692/1	OPERA 6772 "COSTRUZIONE E/O RIATTO, MANUTENZIONE MARCIAPIEDI, PISTE CICLABILI ED ELIMINAZIONE BARRIERE ARCHITETTONICHE: MARCIAPIEDI VIE MANZINI-PARINI-BERTALDIA"	500.000,00	0,00	135.211,96	364.788,04	0,00	0,00
0/41	AVANZO AMMINISTRAZIONE VINCOLATO INVESTIMENTI (MUTUI CDP)	7510/1	OPERA A6173 "ACQUISTO SCAFFALATURE COMPATTABILI PER MAGAZZINO SOTTOCASTELLO"	142.169,31	0,00	2.069,30	0,00	0,00	140.100,01
0/41	AVANZO AMMINISTRAZIONE VINCOLATO INVESTIMENTI (MUTUI CDP)	7692/1	OPERA 6773 "INTERVENTI DI SICUREZZA STRADALE"	230.453,35	0,00	0,00	0,00	230.453,35	0,00
0/41	AVANZO AMMINISTRAZIONE VINCOLATO INVESTIMENTI (MUTUI CDP)	7519/1	OPERA 5328 "EX CHIESA S. FRANCESCO OPERE ATTE AL CONSEGUIMENTO DEL C.P.I./IMPIANTI ELETTRICI SPECIALI, NONCHE' OPERE ACCESSORIE"	6.014,13	0,00	0,00	0,00	6.014,13	0,00
0/41	AVANZO AMMINISTRAZIONE VINCOLATO INVESTIMENTI (MUTUI CDP)	7721	OPERA 5189 "ILLUMINAZIONE NUOVA STRADA TRA VIALE TRICESIMO E VIA CIVIDINA"	53.955,38	0,00	0,00	0,00	53.955,38	0,00
0/41	AVANZO AMMINISTRAZIONE VINCOLATO INVESTIMENTI (MUTUI CDP)	7692/1	OPERA 6780 "REALIZZAZIONE MAN	15.825,29	0,00	0,00	0,00	0,00	15.825,29
0/41	AVANZO AMMINISTRAZIONE VINCOLATO INVESTIMENTI (MUTUI CDP)	7929	OPERA 6029 "COSTRUZIONE NUOVO BLOCCO COLOMBARI CIMITERO S. VITO II° INTERVENTO"	155.882,53	0,00	0,00	0,00	0,00	155.882,53
0/42	AVANZO AMMINISTRAZIONE VINCOLATO INVESTIMENTI (MUTUI ICS)	7611/1	OPERA 5265 "IMPIANTO SPORTIVO PER LA SCHERMA E LA GINNASTICA"	27.190,44	0,00	0,00	0,00	0,00	27.190,44
		7599/0	OPERA 6624 "RISTRUTTURAZIONE PISCINA INTERNA DI VIA AMPEZZO: TRATTAMENTO ACQUE E IMPIANTI TECNOLOGICI"	17.652,55	0,00	0,00	0,00	0,00	17.652,55

Cap. di entrata	Descrizione	Cap. di spesa	Descrizione	Risorse vinc. al 1/1/2015	Accertamenti presunti esercizio 2015	Impegni presunti esercizio 2015	Fondo plur. vinc. presunto al 31/12/2015	Cancellazione dell'accertamento o eliminazione del vincolo (+) e cancellazione degli impegni (-)	Risorse vincolate al 31/12/2015
				(a)	(b)	(c)	(d)	(e)	(f)=(a)+(b)-(c)-(d)-(e)
		7611/1	IMPIANTO SPORTIVO DAL DAN - GESTIONE FIDAL - RIFACIMENTO PISTA DI ATLETICA E MIGLIORAMENTI FUNZIONALI eventuale restituzione ICS - (residui rendiconto 2013)	14.735,00	0,00	0,00	0,00	0,00	14.735,00
			OPERA 2029 INVESTIMENTI (PER ELIMINAZIONE SPESE FINANZIATE CON RICORSO INDEBITAMENTO ICS - IN ATTESA DI DEVOLUZIONE CONS 2010)	25.529,78	0,00	0,00	0,00	0,00	25.529,78
			OPERA 0425 INVESTIMENTI (PER ELIMINAZIONE SPESE FINANZIATE CON RICORSO INDEBITAMENTO ICS - IN ATTESA DI DEVOLUZIONE CONS 2010)	47.678,30	0,00	0,00	0,00	0,00	47.678,30
			OPERA 2157 INVESTIMENTI (PER ELIMINAZIONE SPESE FINANZIATE CON RICORSO INDEBITAMENTO ICS - IN ATTESA DI DEVOLUZIONE CONS 2012)	6.684,14	0,00	0,00	0,00	0,00	6.684,14
		7611/1	OPERA 6764 "IMPIANTO SPORTIVO V.LE DELLO SPORT: TRIBUNE"	0,00	4,28	4,28	0,00	-4,28	4,28
		7611/1	OPERA 5151/A "STADIO FRIULI: RISTRUTTURAZIONE E ADEGUAMENTO NORME OTTENIMENTO CPI E AGIBILITA' CPVLPS"	0,00	713.053,18	22.767,40	0,00	0,00	690.285,78
TOTALE VINCOLI DERIVANTE DA FINANZIAMENTI (f)				3.131.367,09	713.057,46	360.771,20	513.731,74	290.418,58	2.679.503,03
VINCOLI FORMALMENTE ATTRIBUITI DALL'ENTE									
	AVANZO VINCOLATO CON DESTINAZIONE LIBERA AMBITO SOCIO ASSISTENZIALE			972.074,49	0,00	0,00	0,00	-540.796,26	1.512.870,75
0/4	AVANZO AMMINISTRAZIONE VINCOLATO AMBITO (PARTE CORRENTE)	6141	AMBITO: RETTE MINORI IN CONTINUITA'	100.000,00	0,00	100.000,00	0,00	0,00	0,00

Cap. di entrata	Descrizione	Cap. di spesa	Descrizione	Risorse vinc. al 1/1/2015	Accertamenti presunti esercizio 2015	Impegni presunti esercizio 2015	Fondo plur. vinc. presunto al 31/12/2015	Cancellazione dell'accertamento o eliminazione del vincolo (+) e cancellazione degli impegni (-)	Risorse vincolate al 31/12/2015
				(a)	(b)	(c)	(d)	(e)	(f)=(a)+(b)-(c)-(d)-(e)
0/6	AVANZO AMMINISTRAZIONE VINCOLATO DALL'ENTE PARTE CORRENTE	2544	PROGETTO PISUS	200.000,00	0,00	0,00	0,00	0,00	200.000,00
0/6	AVANZO AMMINISTRAZIONE VINCOLATO DALL'ENTE PARTE CORRENTE	2350/5	ACCANTONAMENTO FONDI PERSONALE INQUADRATO IN QUALIFICA PLA	6.650,00	0,00	6.539,59	0,00	110,41	-0,00
0/6	AVANZO AMMINISTRAZIONE VINCOLATO DALL'ENTE PARTE CORRENTE	2355/5	ACCANTONAMENTO FONDI PERSONALE INQUADRATO IN QUALIFICA PLA	1.600,00	0,00	721,50	0,00	878,50	0,00
0/6	AVANZO AMMINISTRAZIONE VINCOLATO DALL'ENTE PARTE CORRENTE	2355/6	ACCANTONAMENTO FONDI PERSONALE INQUADRATO IN QUALIFICA PLA	200,00	0,00	96,35	0,00	103,65	0,00
0/6	AVANZO AMMINISTRAZIONE VINCOLATO DALL'ENTE PARTE CORRENTE	2472/3	ACCANTONAMENTO FONDI PERSONALE INQUADRATO IN QUALIFICA PLA	550,00	0,00	261,79	0,00	288,21	0,00
		7041	GARA DI CONCESSIONE DISTRIBUZIONE GAS NATURALE	0,00	0,00	0,00	0,00	-19.032,00	19.032,00
1820	PROVENTI ASSISTENZA DOMICILIARE COS 440 "INTERVENTI ASSISTENZIALI E SICUREZZA SOCIALE"		MAGGIORI ENTRATE SAD 2014 DA DESTINARE A MEDESIMO SERVIZIO	0,00	46.684,60	0,00	0,00	0,00	46.684,60
0/44	AVANZO AMMINISTRAZIONE VINCOLATO INVESTIMENTI (AVEC)	7731/1	OPERA A1001 "RIGENERAZIONE URBANA (INIZIATIVA B - PARZIALE) COS 368 - PISUS"	105.000,00	0,00	0,00	48.434,00	0,00	56.566,00
0/44	AVANZO AMMINISTRAZIONE VINCOLATO INVESTIMENTI (AVEC)	7160/1	OPERA A1002 "RIGENERAZIONE URBANA (INIZIATIVA B - PARZIALE) COS 25 - PISUS"	16.000,00	0,00	0,00	10.345,60	0,00	5.654,40
0/44	AVANZO AMMINISTRAZIONE VINCOLATO INVESTIMENTI (AVEC)	7160/1	OPERA A1003 "RIGENERAZIONE URBANA (INIZIATIVA B6 - B7 - B8) COS 25 PISUS"	16.000,00	0,00	0,00	14.000,00	0,00	2.000,00
0/44	AVANZO AMMINISTRAZIONE VINCOLATO INVESTIMENTI (AVEC)	7692/1	OPERA 5420/000 "OPERE CONNESSE ALLA REALIZZAZIONE DELLA NUOVA SEDE REGIONALE IN VIA VOLTURNO - REALIZZAZIONE COLLEGAMENTO VIA POPONE VIA DELLA VALLE E REALIZZAZIONE NUOVA ROTONDA VIA POZZUOLO"	3.500,00	0,00	0,00	0,00	0,00	3.500,00

Cap. di entrata	Descrizione	Cap. di spesa	Descrizione	Risorse vinc. al 1/1/2015	Accertamenti presunti esercizio 2015	Impegni presunti esercizio 2015	Fondo plur. vinc. presunto al 31/12/2015	Cancellazione dell'accertamento o eliminazione del vincolo (+) e cancellazione degli impegni (-)	Risorse vincolate al 31/12/2015
				(a)	(b)	(c)	(d)	(e)	(f)=(a)+(b)-(c)-(d)-(e)
0/44	AVANZO AMMINISTRAZIONE VINCOLATO INVESTIMENTI (AVEC)	7189/1	OPERA 6742 "RESTAURO LATRINE VIA BROVEDANI - PISUS"	84.300,00	0,00	8.667,22	75.632,78	0,00	0,00
0/44	AVANZO AMMINISTRAZIONE VINCOLATO INVESTIMENTI (AVEC)	7692/1	OPERA 6927 "INTERVENTO DI MANUTENZIONE STRAORDINARIA, RISTRUTTURAZIONE DEI MARCIAPIEDI ESISTENTI SU VIA T. DECIANI PER LA MESSA IN SICUREZZA DEGLI ATTRAVERSAMENTI PEDONALI ED IL SUPERAMENTO DELLE BARRIERE ARCHITETTONICHE ESISTENTI - PISUS"	56.200,00	0,00	225,00	55.975,00	0,00	0,00
0/44	AVANZO AMMINISTRAZIONE VINCOLATO INVESTIMENTI (AVEC)	7664/1	OPERA 6966 "BIKE SHARING (10 STAZIONI) - PISUS".	290.012,00	0,00	225,00	289.787,00	0,00	0,00
0/44	AVANZO AMMINISTRAZIONE VINCOLATO INVESTIMENTI (AVEC)	7664/1	OPERA 6967 "CAR SHARING REALIZZAZIONE STAZIONI PRESSO PARCHEGGI IN STRUTTURA - PISUS"	116.336,00	0,00	0,00	116.336,00	0,00	0,00
0/44	AVANZO AMMINISTRAZIONE VINCOLATO INVESTIMENTI (AVEC)	7692/1	OPERA 6972 "MARCIAPIEDE CICLOPEDONALE DI VIA GRAZZANO - PISUS"	60.808,00	0,00	35.737,16	25.070,84	0,00	0,00
0/44	AVANZO AMMINISTRAZIONE VINCOLATO INVESTIMENTI (AVEC)	7692/1	OPERA 6772/A "COSTRUZIONE MARCIAPIEDI VIA MANZINI, PARINI, BERTALDIA - PISUS".	37.935,00	0,00	12.871,16	25.063,84	0,00	0,00
0/44	AVANZO AMMINISTRAZIONE VINCOLATO INVESTIMENTI (AVEC)	7341/1	OPERA A6901 (EX A6202) "ACQUISTO AUTOVELOX" ORA MOBILI E ARREDI - ACQUISTO MISURATORE ELETTRONICO DI VELOCITÀ	44.000,00	0,00	0,00	0,00	0,00	44.000,00
0/45	AVANZI DI AMMINISTRAZIONE VINCOLATO INVESTIMENTI GENERICI	7692/1	OPERA 0119 "INCROCIO TRA VIA GABELLI E VIA SAN ROCCO: SISTEMAZIONE"	41.815,87	0,00	0,00	0,00	0,00	41.815,87
0/45	AVANZI DI AMMINISTRAZIONE VINCOLATO INVESTIMENTI GENERICI	7744/1	OPERA 6734 "MANUTENZIONE STRAORDINARIA SEAP: ADEGUAMENTO SMALTIMENTO RAEE"	90.000,00	0,00	4.992,06	4.784,17	0,00	80.223,77
0/45	AVANZI DI AMMINISTRAZIONE VINCOLATO INVESTIMENTI GENERICI	7664/1	OPERA 6991 "IMPLEMENTAZIONE PIANO CENTRO"	100.000,00	0,00	0,00	0,00	0,00	100.000,00
0/45	AVANZI DI AMMINISTRAZIONE VINCOLATO INVESTIMENTI GENERICI	7692/1	OPERA 7131 "OPERE DI REGIMAZIONE IDRAULICA ACQUA PIOVANA - AREA DI VIA TOLMINO E LIMITROFE"	132.739,18	0,00	0,00	0,00	0,00	132.739,18

Cap. di entrata	Descrizione	Cap. di spesa	Descrizione	Risorse vinc. al 1/1/2015	Accertamenti presunti esercizio 2015	Impegni presunti esercizio 2015	Fondo plur. vinc. presunto al 31/12/2015	Cancellazione dell'accertamento o eliminazione del vincolo (+) e cancellazione degli impegni (-)	Risorse vincolate al 31/12/2015
				(a)	(b)	(c)	(d)	(e)	(f)=(a)+(b)-(c)-(d)-(e)
0/45	AVANZI DI AMMINISTRAZIONE VINCOLATO INVESTIMENTI GENERICI	7611/1	OPERA 7186 "REALIZZAZIONE STRUTTURA SPORTIVA PRESSO EX GAMUD"	68.641,82	0,00	0,00	0,00	0,00	68.641,82
0/45	AVANZI DI AMMINISTRAZIONE VINCOLATO INVESTIMENTI GENERICI	7692/1	OPERA 5080/C1 "COLLEGAMENTO VIARIO TRA VIALE TRICESIMO E IL CAVALCAFERROVIA DI VIA CIVIDINA-2^ FASE - STRALCIO B) - DALLA ROTATORIA DI VIA BIELLA FINO A VIA CIVIDINA"	177.507,03	0,00	0,00	0,00	0,00	177.507,03
		7181/1	OPERA 6740 "MANUTENZIONE STRAORDINARIA IMMOBILE VIALE XXIII MARZO AD USO ARMA DEI CARABINIERI"	0,00	12.000,00	0,00	0,00	0,00	12.000,00
		7160/1	OPERA A6887 "HARDWARE (APPARATI D'INFORMATICA E TELECOMUNICAZIONI)"	0,00	157.800,00	0,00	40.857,80	20.942,20	96.000,00
		7611/1	OPERA 7186 "REALIZZAZIONE STRUTTURA SPORTIVA PRESSO EX GAMUD"	0,00	40.000,00	0,00	0,00	0,00	40.000,00
		7692/1	OPERA 6559 "SISTEMAZIONE VIABILITA' LATERALE DI VIA MARTIGNACCO - 2° STRALCIO"	0,00	0,00	0,00	0,00	-6.703,92	6.703,92
TOTALE VINCOLI FORMALMENTE ATTRIBUITI DALL'ENTE (e)				2.721.869,39	256.484,60	170.336,83	706.287,03	-544.209,21	2.645.939,34
ALTRI VINCOLI									
2912	DONAZIONE DA ASS.SPORTIVA DILETTANTISTICA MARATONINA UDINESE		INIZIATIVE CONTRO LA VIOLENZA SULLE DONNE "ZERO TOLLERANCE"	0,00	3.000,00	0,00	0,00	0,00	3.000,00
2914	DONAZIONE DA COOP NORDEST		INIZIATIVE CONTRO LA VIOLENZA SULLE DONNE	0,00	1.000,00	0,00	0,00	0,00	1.000,00
TOTALE ALTRI VINCOLI (v)				0,00	4.000,00	0,00	0,00	0,00	4.000,00
TOTALE RISORSE VINCOLATE (l)+(t)+(f)+(e)+(v)				30.314.996,14	10.972.235,52	10.055.752,83	6.641.291,94	3.059.355,38	21.530.831,51
PARTE DESTINATA AGLI INVESTIMENTI									
0/34	AVANZO AMMINISTRAZIONE VINCOLATO INVESTIMENTI (EX BUCALOSSÌ)	7181/1	OPERA 7143 "MANUTENZIONE STRAORDINARIA IMMOBILE EX FRIGORIFERO"	100.000,00	0,00	0,00	0,00	0,00	100.000,00

Cap. di entrata	Descrizione	Cap. di spesa	Descrizione	Risorse vinc. al 1/1/2015	Accertamenti presunti esercizio 2015	Impegni presunti esercizio 2015	Fondo plur. vinc. presunto al 31/12/2015	Cancellazione dell'accertamento o eliminazione del vincolo (+) e cancellazione degli impegni (-)	Risorse vincolate al 31/12/2015
				(a)	(b)	(c)	(d)	(e)	(f)=(a)+(b)-(c)-(d)-(e)
0/41	AVANZO AMMINISTRAZIONE VINCOLATO INVESTIMENTI (MUTUI CDP)	7160/1	OPERA A6128 "ACQUISTO ATTREZZATURE INFORMATICHE"	25.005,50	0,00	25.000,00	0,00	0,00	5,50
0/44	AVANZO AMMINISTRAZIONE VINCOLATO INVESTIMENTI (AVEC)	7754/1	OPERA A6177 "SERVIZIO IGIENICO AUTOPULENTE - PISUS"	13.095,00	0,00	0,00	13.094,00	0,00	1,00
0/44	AVANZO AMMINISTRAZIONE VINCOLATO INVESTIMENTI (AVEC)	7721/1	OPERA 7174/000 "MANUTENZIONE STRAORDINARIA ILLUMINAZIONE PUBBLICA"	2.066,80	0,00	0,00	0,00	0,00	2.066,80
0/45	AVANZI DI AMMINISTRAZIONE VINCOLATO INVESTIMENTI GENERICI	7429/1	OPERA 6827 "RISTRUTTURAZIONE SCUOLA MEDIA ELLERO"	46.691,84	0,00	46.691,84	0,00	0,00	0,00
0/45	AVANZI DI AMMINISTRAZIONE VINCOLATO INVESTIMENTI GENERICI	7664/1	OPERA 7099 "AMMODERNAMENTO SITI FERMATA TPL"	71.873,17	0,00	0,00	71.873,17	0,00	0,00
0/45	AVANZI DI AMMINISTRAZIONE VINCOLATO INVESTIMENTI GENERICI	7834/1	OPERA 0094 "AREA VERDE VIE BERTALDIA, PARINI E MANZINI: 1° LOTTO"	25.032,63	0,00	25.032,63	0,00	0,00	0,00
0/45	AVANZI DI AMMINISTRAZIONE VINCOLATO INVESTIMENTI GENERICI	7692/1	OPERA 5080/C COLLEGAMENTO VIARIO TRA VIALE TRICESIMO E IL CAVALCAFERROVIA DI VIA CIVIDINA-2^ FASE - STRALCIO A) TRATTO COMPRESO TRA VIA MOLIN NUOVO E VIA BIELLA	52.662,97	0,00	0,00	52.662,97	0,00	0,00
0/45	AVANZI DI AMMINISTRAZIONE VINCOLATO INVESTIMENTI GENERICI	7611/1	OPERA 5148 "PALASPORT CARNERA: RISTRUTTURAZIONE E OTTENIMENTO CPI - INTEGRAZIONE"	80.000,00	0,00	0,00	80.000,00	0,00	0,00
0/45	AVANZI DI AMMINISTRAZIONE VINCOLATO INVESTIMENTI GENERICI	7611/1	OPERA 7025 "RIFACIMENTO IMPERMEABILIZZAZIONE COPERTURA PALESTRA IMPIANTO SPORTIVO DI LAIPACCO"	3.172,00	0,00	1.268,80	1.903,20	0,00	0,00
0/45	AVANZI DI AMMINISTRAZIONE VINCOLATO INVESTIMENTI GENERICI	7692/1	OPERA 7041 "INTERVENTI DI MEDIA ENTITÀ STRADALE"	100.000,00	0,00	99.760,34	239,66	0,00	0,00
0/45	AVANZI DI AMMINISTRAZIONE VINCOLATO INVESTIMENTI GENERICI	7834/1	OPERA 7069 "MANUTENZIONE STRAORDINARIA PARCHI E AREE VERDI EX7177"	20.000,00	0,00	15.010,80	4.989,20	0,00	0,00

Cap. di entrata	Descrizione	Cap. di spesa	Descrizione	Risorse vinc. al 1/1/2015	Accertamenti presunti esercizio 2015	Impegni presunti esercizio 2015	Fondo plur. vinc. presunto al 31/12/2015	Cancellazione dell'accertamento o eliminazione del vincolo (+) e cancellazione degli impegni (-)	Risorse vincolate al 31/12/2015
				(a)	(b)	(c)	(d)	(e)	(f)=(a)+(b)-(c)-(d)-(e)
0/45	AVANZI DI AMMINISTRAZIONE VINCOLATO INVESTIMENTI GENERICI	7840/1	OPERA 7072 "PARCO CORMOR: MANUTENZIONE STRAORDINARIA"	50.000,00	0,00	7.912,92	42.087,08	0,00	0,00
0/45	AVANZI DI AMMINISTRAZIONE VINCOLATO INVESTIMENTI GENERICI	7282/1	OPERA 7029 "AGIBILITA' CPLPS DAL DAN"	6.494,00	0,00	6.494,00	0,00	0,00	0,00
0/45	AVANZI DI AMMINISTRAZIONE VINCOLATO INVESTIMENTI GENERICI	7282/1	OPERA 7014 "COMPLETAMENTO TEATRO RIDOTTO G. DA UDINE"	14.146,48	0,00	0,00	14.146,48	0,00	0,00
0/45	AVANZI DI AMMINISTRAZIONE VINCOLATO INVESTIMENTI GENERICI	7429/1	OPERA 5074 "EX SCUOLA MEDIA MANZONI ORA SCUOLA MEDIA DI PIAZZA GARIBALDI: RISTRUTTURAZIONE COMPLESSO"	120.182,65	0,00	120.182,65	0,00	0,00	0,00
0/45	AVANZI DI AMMINISTRAZIONE VINCOLATO INVESTIMENTI GENERICI	7834/1	OPERA 0094 "AREA VERDE VIE BERTALDIA, PARINI E MANZINI: 1° LOTTO" ESPROPRI	84.100,00	0,00	80.991,63	0,00	0,00	3.108,37
0/45	AVANZI DI AMMINISTRAZIONE VINCOLATO INVESTIMENTI GENERICI	7429/1	OPERA 7005 (EX 6929) "SCUOLA ELLERO: SERRAMENTI"	82.567,12	0,00	0,00	0,00	0,00	82.567,12
0/45	AVANZI DI AMMINISTRAZIONE VINCOLATO INVESTIMENTI GENERICI	7562/1	OPERA 7011 "MANUTENZIONE STRAORDINARIA"	25.000,00	0,00	18.056,00	0,00	0,00	6.944,00
0/45	AVANZI DI AMMINISTRAZIONE VINCOLATO INVESTIMENTI GENERICI	7611/1	OPERA 7033 "MANUTENZIONE STRAORDINARIA PALESTRA VECCHIATO"	96.828,00	0,00	7.837,28	53.875,20	0,00	35.115,52
0/45	AVANZI DI AMMINISTRAZIONE VINCOLATO INVESTIMENTI GENERICI	7692/1	OPERA 7039 "INTERVENTI SU STRADE IN PORFIDO"	70.000,00	0,00	60.652,20	0,00	0,00	9.347,80
0/45	AVANZI DI AMMINISTRAZIONE VINCOLATO INVESTIMENTI GENERICI	7929/1	OPERA 7085 "CIMITERO DI SAN VITO: SISTEMAZIONE PERCORSI E PAVIMENTAZIONI"	30.000,00	0,00	29.999,06	0,00	0,00	0,94
0/45	AVANZI DI AMMINISTRAZIONE VINCOLATO INVESTIMENTI GENERICI	7359/1	OPERA 7154 "MANUTENZIONE STRAORDINARIA SCUOLE MATERNE"	50.000,00	0,00	49.085,84	0,00	0,00	914,16
0/45	AVANZI DI AMMINISTRAZIONE VINCOLATO INVESTIMENTI GENERICI	7389/1	OPERA 7157 "MANUTENZIONE STRAORDINARIA SCUOLE ELEMENTARI"	53.688,40	0,00	49.208,55	4.479,84	0,00	0,01

Cap. di entrata	Descrizione	Cap. di spesa	Descrizione	Risorse vinc. al 1/1/2015	Accertamenti presunti esercizio 2015	Impegni presunti esercizio 2015	Fondo plur. vinc. presunto al 31/12/2015	Cancellazione dell'accertamento o eliminazione del vincolo (+) e cancellazione degli impegni (-)	Risorse vincolate al 31/12/2015
				(a)	(b)	(c)	(d)	(e)	(f)=(a)+(b)-(c)-(d)-(e)
0/45	AVANZI DI AMMINISTRAZIONE VINCOLATO INVESTIMENTI GENERICI	7611/1	OPERA 7169 "INTERVENTI DI MANUTENZIONE STRAORDINARIA IMPIANTI SPORTIVI"	15.000,00	0,00	14.399,66	0,00	0,00	600,34
0/45	AVANZI DI AMMINISTRAZIONE VINCOLATO INVESTIMENTI GENERICI	7929/1	OPERA 7200 "NUOVO FORNO CREMATORIO"	75.000,00	0,00	0,00	0,00	0,00	75.000,00
0/45	AVANZI DI AMMINISTRAZIONE VINCOLATO INVESTIMENTI GENERICI	7160/1	OPERA A6888 "HARDWARE (APPARATI D'INFORMATICA E TELECOMUNICAZIONI)"	20.000,00	0,00	15.121,02	0,00	0,00	4.878,98
0/45	AVANZI DI AMMINISTRAZIONE VINCOLATO INVESTIMENTI GENERICI	7166/1	OPERA A6893 "MOBILI E ARREDI"	4.000,00	0,00	3.660,00	0,00	0,00	340,00
0/45	AVANZI DI AMMINISTRAZIONE VINCOLATO INVESTIMENTI GENERICI	7603/1	OPERA A6916 "MOBILI E ARREDI"	1.400,00	0,00	0,00	0,00	0,00	1.400,00
0/45	AVANZI DI AMMINISTRAZIONE VINCOLATO INVESTIMENTI GENERICI	7629/1	OPERA A6919 "MOBILI E ARREDI - DEFIBRILLATORI IMPIANTI SPORTIVI"	12.500,00	0,00	4.329,48	0,00	0,00	8.170,52
0/45	AVANZI DI AMMINISTRAZIONE VINCOLATO INVESTIMENTI GENERICI	7890/1	OPERA A6927 "MOBILI E ARREDI - ACQUISTO DEFIBRILLATORI PER ASILI NIDO"	6.000,00	0,00	0,00	0,00	0,00	6.000,00
0/45	AVANZI DI AMMINISTRAZIONE VINCOLATO INVESTIMENTI GENERICI	7843/1	OPERA A6921 "IMPIANTI (ACQUISTO GIOCHI E ATTREZZATURE)"	15.000,00	0,00	14.280,10	658,80	0,00	61,10
0/45	AVANZI DI AMMINISTRAZIONE VINCOLATO INVESTIMENTI GENERICI	7282/1	OPERA FR6011 "FONDO DI ROTAZIONE"	164.741,96	0,00	0,00	0,00	0,00	164.741,96
0/45	AVANZI DI AMMINISTRAZIONE VINCOLATO INVESTIMENTI GENERICI	7282/1	OPERA 7060 "INTERVENTI DI REALIZZAZIONE ZONE 30"	929,16	0,00	929,15	0,00	0,00	0,01
0/45	AVANZI DI AMMINISTRAZIONE VINCOLATO INVESTIMENTI GENERICI	7506/1	OPERA 6782 "ADEGUAMENTO LOCALI V.LE FORZE ARMATE PER DEPOSITO/ARCHIVIO BIBLIOTECA"	107.846,47	0,00	0,00	0,00	0,00	107.846,47
2718/2			AVANZO IVA A CREDITO DERIVANTE DA OPERE FINANZIATE CON DEBITO	0,00	190.214,00	0,00	0,00	0,00	190.214,00

Cap. di entrata	Descrizione	Cap. di spesa	Descrizione	Risorse vinc. al 1/1/2015	Accertamenti presunti esercizio 2015	Impegni presunti esercizio 2015	Fondo plur. vinc. presunto al 31/12/2015	Cancellazione dell'accertamento o eliminazione del vincolo (+) e cancellazione degli impegni (-)	Risorse vincolate al 31/12/2015
				(a)	(b)	(c)	(d)	(e)	(f)=(a)+(b)-(c)-(d)-(e)
		7181/1	OPERA 6799 "SISTEMAZIONE EDIFICIO A) CASERMA OSOPPO"	0,00	1.743,45	1.743,43	0,00	0,00	0,02
		7929/1	OPERA 6984 "CIMITERO DI PADERNO: NUOVI COLOMBARI"	0,00	5.839,21	5.633,67	0,00	0,00	205,54
		7181/1	OPERA 6740 "MANUTENZIONE STRAORDINARIA IMMOBILE VIALE XXIII MARZO AD USO ARMA DEI CARABINIERI"	0,00	231,01	0,00	0,00	0,00	231,01
		7721/1	OPERA 6781 "MANUTENZIONE STRAORDINARIA ILLUMINAZIONE PUBBLICA"	0,00	2.766,45	0,00	0,00	0,00	2.766,45
		7692/1	OPERA 6771 "RIATTO PAVIMENTAZIONI BITUMINOSE IN VARIE STRADE COMUNALI"	0,00	1.007,78	0,00	0,00	0,00	1.007,78
		7389/1	OPERA 6675 "SCUOLA ELEMENTARE D'ORLANDI: MANUTENZIONE STRAORDINARIA"	0,00	77,05	0,00	0,00	0,00	77,05
		7692/1	OPERA 6860 "REALIZZAZIONE RETE METROPOLITANA IN FIBRA OTTICA - BANDA LARGA DITEDI"	0,00	413,23	0,00	0,00	0,00	413,23
		7692/1	OPERA 6715 "COSTRUZIONE E/O RIATTO, MANUTENZIONE MARCIAPIEDI, PISTE CICLABILI ED ELIMINAZIONE BARRIERE ARCHITETTONICHE"	0,00	188,40	0,00	0,00	0,00	188,40
			OPERA 6891 "RESTAURO E RIUSO PALAZZINA DI INGRESSO COMPLESSO EX MACELLO E REALIZZAZIONE PARCHEGGIO"	0,24	0,00	0,00	0,00	0,00	0,24
		7181/1	OPERA 6740 "MANUTENZIONE STRAORDINARIA IMMOBILE VIALE XXIII MARZO AD USO ARMA DEI CARABINIERI"	0,00	0,00	0,00	0,00	-333,34	333,34
		7160/1	OPERA A6886 "ACQUISTO PC"	0,00	0,00	0,00	0,00	-30,00	30,00

Cap. di entrata	Descrizione	Cap. di spesa	Descrizione	Risorse vinc. al 1/1/2015	Accertamenti presunti esercizio 2015	Impegni presunti esercizio 2015	Fondo plur. vinc. presunto al 31/12/2015	Cancellazione dell'accertamento o eliminazione del vincolo (+) e cancellazione degli impegni (-)	Risorse vincolate al 31/12/2015
				(a)	(b)	(c)	(d)	(e)	(f)=(a)+(b)-(c)-(d)-(e)
		7294/1	OPERA 7146 "MANUTENZIONE IMPIANTO DI ILLUMINAZIONE MONUMENTO P.LE XXVI LUGLIO E SISTEMAZIONE ILLUMINAZIONE"	0,00	0,00	0,00	0,00	-7,38	7,38
		7429/1	OPERA 7181/C "PARERE CONFORMITA' ANTINCENDIO SCUOLA SECONDARIA"	0,00	0,00	0,00	0,00	-85,89	85,89
		7664/1	OPERA 7125 "RIFACIMENTO IMPERMEABILIZZAZIONE COPERTURA PALESTRA IMPIANTO SPORTIVO DI LAIPACCO"	0,00	0,00	0,00	0,00	-1.600,49	1.600,49
		7929/1	OPERA 7093 "CIMITERO DI SAN VITO: ADEGUAMENTO IMPIANTO E DEPURAZIONE FUMI FORNO CREMATARIO"	0,00	70.000,00	69.298,44	0,00	0,00	701,56
		7929/1	OPERA 7138 "MANUTENZIONE STRAORDINARIA CIMITERI"	0,00	40.000,00	39.997,70	0,00	0,00	2,30
		7598/1	OPERA 7167 "MANUTENZIONE STRAORDINARIA PISCINE"	0,00	10.000,00	4.196,80	0,00	0,00	5.803,20
		7945/1	OPERA 7201 "RETROCESSIONI CIMITERIALI"	0,00	18.000,00	14.073,90	0,00	0,00	3.926,10
		7166/1	OPERA A6891 "MOBILI E ARREDI PER UFFICI E SERVIZI"	0,00	9.000,00	2.841,86	5.117,90	0,00	1.040,24
		7740/1	OPERA OU5028 "RESTITUZIONE ONERI DI URBANIZZAZIONE"	0,00	1.000,00	999,99	0,00	0,00	0,01
		7294/1	OPERA 6896 "MANUTENZIONE STRAORDINARIA UFFICI E SERVIZI"	0,00	10.000,00	9.967,40	0,00	0,00	32,60

Cap. di entrata	Descrizione	Cap. di spesa	Descrizione	Risorse vinc. al 1/1/2015	Accertamenti presunti esercizio 2015	Impegni presunti esercizio 2015	Fondo plur. vinc. presunto al 31/12/2015	Cancellazione dell'accertamento o eliminazione del vincolo (+) e cancellazione degli impegni (-)	Risorse vincolate al 31/12/2015
				(a)	(b)	(c)	(d)	(e)	(f)=(a)+(b)-(c)-(d)-(e)
		7294/1	OPERA 7149/D "RIPARAZIONE CIRCUITO DI RAFFRESCAMENTO/RISCALDAMENTO E GRUPPO DI CONTINUITA' PRESSO UFFICI COMUNALI DI VIA B.O. DA PORDENONE"	0,00	0,00	0,00	0,00	-1.366,40	1.366,40
		7294/1	OPERA 6892 "CIRCOSCRIZIONE 6: IMPERMEABILIZZAZIONE COPERTURA"	0,00	18.000,00	0,00	0,00	0,00	18.000,00
		7188/1	OPERA 6893 "MANUTENZIONE STRAORDINARIA EDILIZIA MONUMENTALE"	0,00	5.000,00	0,00	0,00	0,00	5.000,00
		7282/0	OPERA 6525 "SCUOLA MEDIA MARCONI - SISTEMAZIONE E ADEGUAMENTO IMPIANTI"	0,00	0,00	0,00	0,00	-8.333,32	8.333,32
		7506/1	OPERA 6918 "MANUTENZIONE STRAORDINARIA BIBLIOTECA"	0,00	20.366,00	0,00	0,00	0,00	20.366,00
		7519/1	OPERA 7006 "INTERVENTI MANUTENTIVI CASA CAVAZZINI"	0,00	20.000,00	0,00	19.974,45	0,00	25,55
		7519/1	OPERA 7008 "MANUTENZIONE STRAORDINARIA CIVICI MUSEI"	0,00	60.000,00	1.764,12	58.226,21	0,00	9,67
		7920/1	OPERA 7080 "MANUTENZIONE STRAORDINARIA CENTRO DIURNO ANZIANI"	0,00	10.000,00	0,00	0,00	0,00	10.000,00
	IMPORTO NON DESTINATO DOVUTO A MAGGIORI ACCERTAMENTI			0,00	232.943,31	0,00	0,00	0,00	232.943,31
	OPERA 6990/A "RIQUALIFICAZIONE UNITÀ IMMOBILIARI STABILE "			12.000,00	0,00	0,00	0,00	0,00	12.000,00
		7785/1	OPERA A6209/A "ACQUISTO VEICOLO TRASPORTO PERSONE"	0,00	0,00	0,00	0,00	-2,01	2,01

Cap. di entrata	Descrizione	Cap. di spesa	Descrizione	Risorse vinc. al 1/1/2015	Accertamenti presunti esercizio 2015	Impegni presunti esercizio 2015	Fondo plur. vinc. presunto al 31/12/2015	Cancellazione dell'accertamento o eliminazione del vincolo (+) e cancellazione degli impegni (-)	Risorse vincolate al 31/12/2015
				(a)	(b)	(c)	(d)	(e)	(f)=(a)+(b)-(c)-(d)-(e)
		7834/1	OPERA 7062 "BENI IMMOBILI N.A.C. - MESSA A DIMORA DI NUOVE ALBERATURE"	0,00	46.512,00	43.684,93	2.229,37	0,00	597,70
		7166/1	OPERA A6892 "MOBILI E ARREDI - BENI RICEVUTI A SEGUITO SCIoglimento CUF"	0,00	1.695,00	1.694,93	0,00	0,00	0,07
		7603/1	OPERA A6916 "MOBILI E ARREDI PISCINE"	0,00	600,00	0,00	0,00	0,00	600,00
		7380/1	OPERA A6904 "MOBILI E ARREDI SCUOLE MATERNE"	0,00	11.693,59	1.569,05	5.586,62	0,00	4.537,92
		7420/1	OPERA A6908 "MOBILI E ARREDI SCUOLE ELEMENTARI"	0,00	14.000,00	9.447,99	2.969,03	0,00	1.582,98
		7450/1	OPERA A6912 "MOBILI E ARREDI SCUOLE MEDIE"	0,00	14.000,00	13.714,56	285,00	0,00	0,44
		7532/1	OPERA A6915 "MOBILI E ARREDI PER CONSERVAZIONE OPERA D'ARTE"	0,00	50.000,00	8.662,00	0,00	0,00	41.338,00
		7419/1	OPERA A6907 "HARDWARE - ACQUISTO LIM"	0,00	32.296,80	12.688,00	9.594,08	0,00	10.014,72
		7294/1	OPERA 7150 "MANUTENZIONE STRAORDINARIA PATRIMONIO"	0,00	60.000,00	58.307,33	0,00	0,00	1.692,67
		7189/1	OPERA 7148 "RESTAURO EDIFICI STORICI CON INTERVENTO PRIVATO"	0,00	0,00	0,00	0,00	-0,01	0,01
	INVESTIMENTI GENERICI NON RIAPPLICATI			298,86	0,00	0,00	0,00	0,00	298,86
		7721/1	OPERA 7174/C "REALIZZAZIONE DI UN NUOVO IMPIANTO DI ILLUMINAZIONE PUBBLICA IN VIA IMPERIA"	0,00	0,00	0,00	0,00	-0,01	0,01

Cap. di entrata	Descrizione	Cap. di spesa	Descrizione	Risorse vinc. al 1/1/2015	Accertamenti presunti esercizio 2015	Impegni presunti esercizio 2015	Fondo plur. vinc. presunto al 31/12/2015	Cancellazione dell'accertamento o eliminazione del vincolo (+) e cancellazione degli impegni (-)	Risorse vincolate al 31/12/2015
				(a)	(b)	(c)	(d)	(e)	(f)=(a)+(b)-(c)-(d)-(e)
		7389/1	OPERA 6908 "MANUTENZIONE AREE VERDI ATTREZZATURE SCUOLA ELEMENTARE DANTE"	0,00	4.500,00	4.190,73	0,00	0,00	309,27
		7834/1	OPERA 7069 "MANUTENZIONE STRAORDINARIA PARCHI E AREE VERDI"	0,00	7.275,00	1.698,92	5.574,42	0,00	1,66
		7834/1	OPERA 7210 "MESSA A DIMORA ESSENZE VARIE AIUOLE NUOVO PARCHEGGIO DI PIAZZA I MAGGIO"	0,00	5.000,00	0,00	0,00	0,00	5.000,00
		7340/1	OPERA A6937 " ACQUISTO VELOCIPEDI"	0,00	3.000,00	0,00	2.928,00	0,00	72,00
		7350/1	OPERA A6938 " ATTREZZATURE DIVERSE"	0,00	6.200,00	1.143,02	4.328,56	0,00	728,42
		7664/1	OPERA 7215 "MANUTENZIONE STRAORDINARIA PARCHEGGIO SSM"	0,00	47.100,00	39.218,48	0,00	0,00	7.881,52
		7740/1	OPERA OU5028 "RESTITUZIONE ONERI DI URBANIZZAZIONE"	0,00	5.000,00	0,00	0,00	0,00	5.000,00
		7739/1	OPERA OU6010 " RESTITUZIONE ONERI DI URBANIZZAZIONE A IMPRESE"	0,00	145.000,00	55.019,25	0,00	0,00	89.980,75
		7512/1	OPERA A6933 "ACQUISTO MATERIALE BIBLIOGRAFICO"	0,00	35.100,00	34.988,03	0,00	0,00	111,97
		7547/1	OPERA A6934"ACQUISTO ATTREZZATURA MFSN"	0,00	9.000,00	8.993,33	0,00	0,00	6,67
		7160/1	OPERA A6128 "ACQUISTO ATTREZZATURE INFORMATICHE"	0,00	28.000,00	26.270,00	0,00	0,00	1.730,00
		7160/1	OPERA A6887 "HARDWARE (APPARATI DI INFORMATICA E TELECOMUNICAZIONI)"	0,00	0,00	0,00	0,00	-20.942,20	20.942,20

Cap. di entrata	Descrizione	Cap. di spesa	Descrizione	Risorse vinc. al 1/1/2015	Accertamenti presunti esercizio 2015	Impegni presunti esercizio 2015	Fondo plur. vinc. presunto al 31/12/2015	Cancellazione dell'accertamento o eliminazione del vincolo (+) e cancellazione degli impegni (-)	Risorse vincolate al 31/12/2015
				(a)	(b)	(c)	(d)	(e)	(f)=(a)+(b)-(c)-(d)-(e)
		7389/1	OPERA 7157 "MANUTENZIONE STRAORDINARIA SCUOLE ELEMENTARI"	0,00	0,00	0,00	0,00	-1,06	1,06
		7181/1	OPERA 6887 "MANUTENZIONE STRAORDINARIA PATRIMONIO E DEMANIO"	0,00	7.000,00	6.380,00	0,00	0,00	620,00
		7429/1	OPERA 7216 "INTERVENTI PRESSO SCUOLA MEDIA MARCONI"	0,00	100.000,00	24.793,69	75.205,68	0,00	0,63
		7294/1	OPERA 7300 "MANUTENZIONE STRAORDINARIA CAMPANA DELL'ARENGO"	0,00	18.600,00	0,00	15.767,28	0,00	2.832,72
		7692/1	OPERA 7041 "INTERVENTI DI MEDIA ENTITA' STRADALE"	0,00	50.000,00	8.418,00	26.908,39	0,00	14.673,61
		7611/1	OPERA 7207 "CAMPEGGIO CORMOR: REALIZZAZIONE RETE DI ADDUZIONE DEL GAS"	0,00	32.000,00	0,00	31.842,00	0,00	158,00
		7692/1	OPERA 7184 "MANUTENZIONE STRAORDINARIA VARIE STRADE"	0,00	0,00	0,00	0,00	-6.883,68	6.883,68
2989	CONSESSIONE AREE MONUMENTALI S. VITO	7740/1	OPERA OU5028 "RESTITUZIONE ONERI DI URBANIZZAZIONE	0,00	2.000,00	128,31	0,00	0,00	1.871,69
2989	IMPORTO NON DESTINATO DOVUTO A MAGGIORI ACCERTAMENTI			0,00	22.550,00	0,00	0,00	0,00	22.550,00
		7611/1	OPERA 2316 "CAMPI TENNIS PADERNO : MANUTENZIONE STRAORDINARIA ADEGUAMENTO SPOGLIATOI E C.P.I. DELLA C.T."	0,00	0,00	0,00	0,00	-1.060,41	1.060,41
		7840/1	OPERA 6868/C "FORNITURA E POSA DI ALBERI ORNAMENTALI IN AREE E STRADE CITTADINE"	0,00	0,00	0,00	0,00	-7.133,26	7.133,26
		7840/1	OPERA 6980/A "FORNITURA E POSA DI ALBERI ORNAMENTALI IN AREE E STRADE CITTADINE"	0,00	0,00	0,00	0,00	-5.010,88	5.010,88

Cap. di entrata	Descrizione	Cap. di spesa	Descrizione	Risorse vinc. al 1/1/2015	Accertamenti presunti esercizio 2015	Impegni presunti esercizio 2015	Fondo plur. vinc. presunto al 31/12/2015	Cancellazione dell'accertamento o eliminazione del vincolo (+) e cancellazione degli impegni (-)	Risorse vincolate al 31/12/2015
				(a)	(b)	(c)	(d)	(e)	(f)=(a)+(b)-(c)-(d)-(e)
		7359/1	OPERA 6816 "SCUOLA MATERNA PECILE: SISTEMAZIONE COPERTURA, CONTROSOFFITTI E FINITURE"	0,00	0,00	0,00	0,00	-5,39	5,39
		7519/1	OPERA 6532 "GAMU - MANUTENZIONE STRAORDINARIA TERRAZZO (COPERTURA)"	0,00	0,00	0,00	0,00	-1.000,00	1.000,00
		7611/1	OPERA 2153 "SISTEMAZIONE E ADEGUAMENTO IMPIANTO SPORTIVO DI VIA BARCIS"	0,00	0,00	0,00	0,00	-346,91	346,91
		7611/1	OPERA 7192 "MANUTENZIONE STRAORDINARIA IMPIANTO NATATORIO DI VIA AMPEZZO"	0,00	0,00	0,00	0,00	-1.526,64	1.526,64
	IMPORTO DOVUTO A MAGGIORI ACCERTAMENTI DI ENTRATE VINCOLATE INVESTIMENTI			0,00	5.000,00	0,00	0,00	0,00	5.000,00
TOTALE PARTE DESTINATA AGLI INVESTIMENTI				1.657.323,25	1.489.912,28	1.207.431,81	606.546,59	-55.669,28	1.388.926,41
Quota del risultato di amministrazione accantonato al fondo crediti di dubbia esigibilità				9.182.650,00					14.280.000,00
Quota del risultato di amministrazione accantonato per fondo rischi da contenzioso				627.852,33					1.520.000,00
Altri accantonamenti (Accantonamento per rinnovo contrattuale dipendenti)				0,00					260.000,00
Altri vincoli (Fondo indennità di fine rapporto Sindaco)				9.029,14					14.870,56
									TOTALE APPLICATO

FONDI RISCHI

Fondo rischi crediti di dubbia esigibilità

Risorsa	Descrizione	Residuo	Percentuale fondo	Fondo da accantonare	ACCANTONAMENTO DEFINITIVO	%
3	imposta pubblicità	132.333,90	73%	96.637,79	115.000,00	87%
7	recupero evasione	1.317.682,25	69%	905.986,21	1.200.000,00	91%
10	recupero evasione IMU	291.953,98	69%	200.736,01	250.000,00	86%
30-31	TIA-TARES-TARI*	6.707.499,41	39%	2.589.330,66	4.500.000,00	67%
40	pubbliche affissioni	6.491,00	1%	35,91	0,00	0%
205	Sanzioni CDS	4.183.581,43	91%	3.797.286,40	3.900.000,00	93%
206	sanzioni polizia commerciale	519.672,29	96%	499.208,96	500.000,00	96%
215	refezione scolastica e altri servizi	382.315,12	75%	285.584,11	300.000,00	78%
222	doposcuola elementari	292.040,93	26%	75.543,10	150.000,00	51%
223	proventi scuole medie	13.777,79	26%	3.539,73	8.000,00	58%
245	proventi impianti sportivi	402.619,65	52%	210.189,69	300.000,00	75%
270	proventi asili nido	106.290,11	24%	25.579,39	26.000,00	24%
310	assistenza domiciliare anziani	62.878,55	31%	19.502,89	50.000,00	80%
311	proventi servizi ambito	433.783,87	31%	134.545,70	300.000,00	69%
315	proventi servizio cimiteriale	139.907,68	41%	57.690,40	70.000,00	50%
330	proventi servizio onoranze funebri	126.302,67	56%	71.138,66	90.000,00	71%
355	concessione locali a terzi	214.447,12	15%	32.428,17	80.000,00	37%
356	COSAP	112.943,10	47%	52.869,34	75.000,00	66%
360	proventi fitti alloggi	261.821,62	87%	226.590,32	240.000,00	92%
365	fitti legati*	52.408,77	94%	49.274,16	0,00	0%
370	proventi fitti locali non destinati ad abitazioni	111.951,54	28%	31.233,32	70.000,00	63%
371	fitti d'azienda	181.889,69	83%	150.623,04	155.000,00	85%
375	fitti extra abitazioni legati*	7.920,79	36%	2.886,94	0,00	0%
380	canoni fondi rustici legati*	23.235,47	58%	13.429,04	0,00	0%
385	concessione aree comunali	25.622,51	69%	17.697,49	18.000,00	70%
386	proventi concessioni cimitero S. Vito	162.798,25	22%	35.306,44	50.000,00	31%
387	proventi concessioni cimitero Paderno	30.395,07	19%	5.627,22	10.000,00	33%
388	concessione cimitero Rizzi	11.500,00	43%	4.946,27	6.000,00	52%
389	concessione cimitero Cussignacco	14.857,27	44%	6.568,34	7.000,00	47%

Risorsa	Descrizione	Residuo	Percentuale fondo	Fondo da accantonare	ACCANTONAMENTO DEFINITIVO	%
390	concessione beni demaniali - aree verdi e Stadio Friuli	1.076.998,29	95%	1.019.251,59	1.065.000,00	99%
391	concessione beni comunali	279.614,82	27%	75.973,52	150.000,00	54%
542	risarcimenti	17.397,74	73%	12.622,65	17.000,00	98%
560	rimborso spese alloggi	110.960,61	49%	54.609,03	90.000,00	81%
570	rimborsi diversi	480.797,06	10%	45.752,81	188.000,00	39%
573	introiti diversi	618.639,54	32%	199.362,89	300.000,00	48%
	TOTALE	18.915.329,89		11.009.588,20	14.280.000,00	75%

* I fondi crediti dubbi esigibilità dei proventi relativi ai legati risultano già conteggiati nell'avanzo complessivo degli stessi

L'ente ha provveduto all'accantonamento di una quota del risultato di amministrazione al fondo crediti di dubbia esigibilità come richiesto al punto 3.3 del principio contabile applicato 4.2.

Il fondo crediti di dubbia esigibilità da accantonare nel rendiconto 2015 è determinato applicando al volume dei residui attivi riferiti alle entrate di dubbia esigibilità, la percentuale calcolata come complemento a 100 della media delle riscossioni in conto residui intervenuta nel quinquennio 2011/2015 rispetto al totale dei residui attivi conservati al primo gennaio degli stessi esercizi. Il fondo è stato calcolato con la media semplice tra incassato ed accertato. Si è ritenuto di incrementare l'accantonamento a fronte di alcune voci, in particolare sanzioni CDS, TARI, recupero evasione, servizi educativi e sportivi, fitti, per le quali si registrano residui di una certa anzianità (riferiti anche a ruoli coattivi) e quindi di difficile esazione.

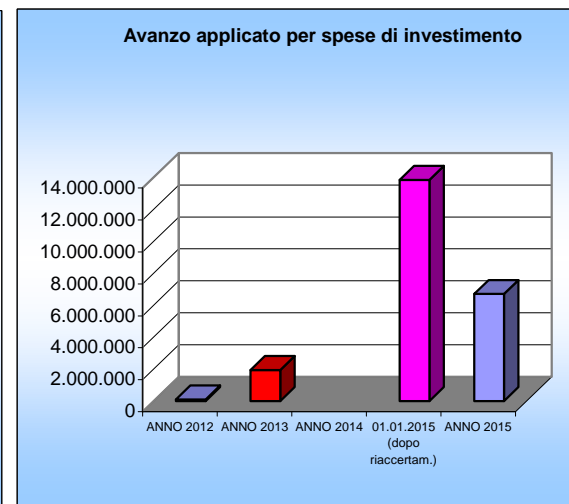
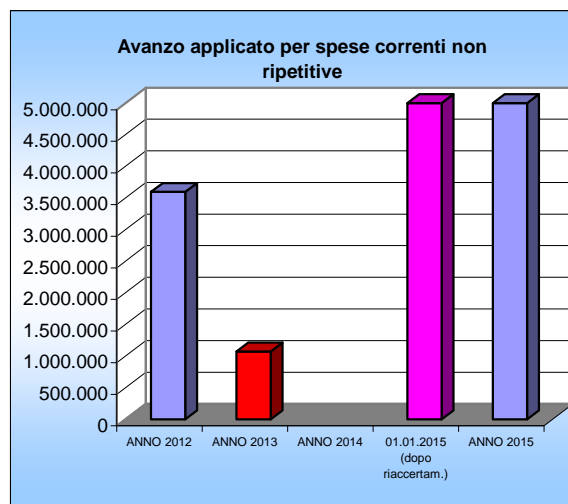
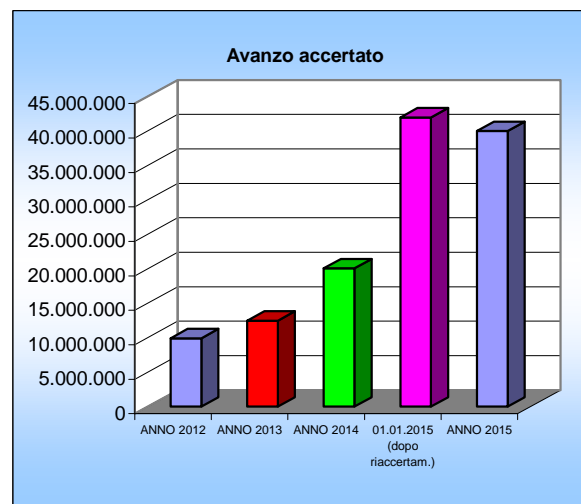
Accantonamento fondi rischi da contenzioso

L'importo accantonato per oneri potenziali e/o certi, derivanti da sentenze ammonta ad € 1.520.000,00, così giustificato:

- € 865.000,00 contenzioso con l'Agenzia delle Entrate per imposta di registro - concessione diritto di superficie Stadio Friuli;
- € 500.000,00 (presunti) per contenzioso ditta Polese S.p.A. relativo a ristrutturazione Palasport Carnera;
- € 46.000,00 contenzioso con IFEL periodo 2002-2005;
- € 2.444,00 sentenza TAR F.V.G. n. 535/2015;
- € 55.000,00 (presunti) sentenza Tribunale di Udine n. 70/2016;
- € 10.979,67 a seguito pignoramento di cui all'atto n. 194/2016;
- Le rimanenti somme rimangono a favore di altre minute controversie, attualmente non quantificabili.

QUADRO RIASSUNTIVO AVANZO DI AMMINISTRAZIONE ULTIMO QUADRIENNIO

DESCRIZIONE	ANNO 2012	ANNO 2013	ANNO 2014	01.01.2015 (dopo riaccertam.)	ANNO 2015
- Avanzo accertato	9.912.181,34	12.478.542,43	20.067.941,22	41.954.912,70	39.995.202,88
- Avanzo applicato al bilancio successivo	3.697.653,11	3.019.809,00	-	19.917.312,35	12.006.177,36
di cui:					
- spese correnti non ripetitive	3.595.530,11	1.073.409,00		6.062.954,02	5.294.965,88
- spese di investimento	102.123,00	1.946.400,00		13.854.358,33	6.711.211,48



AVANZO APPLICATO ALL'ESERCIZIO 2015

Cap. di entrata	Descrizione	Cap. di spesa	Descrizione	Risorse vinc. al 1/1/2015 APPLICATE	Impegni esercizio 2015	Fondo plur. vinc. al 31/12/2015	Cancellazione dell'accertamento o eliminazione del vincolo (+) e cancellazione degli impegni (-)	Risorse vincolate al 31/12/2015
				(a)	(c)	(d)	(e)	(f)=(a)+(b)-(c)-(d)-(e)
0/4	AVANZO AMMINISTRAZIONE VINCOLATO AMBITO (PARTE CORRENTE)	6200	AMBITO: TRASFERIMENTO ALLA REGIONE FVG DI SOMME RELATIVE A PARTICOLARI PROGETTUALITÀ	1.799.417,12	1.799.417,12	0,00	0,00	0,00
0/4	AVANZO AMMINISTRAZIONE VINCOLATO AMBITO (PARTE CORRENTE)	6158	AMBITO: CONTO CONSUNTIVO 2014. RIPARTIZIONE TRA I COMUNI DI QUOTE DELL'AVANZO DISPONIBILE	1.500.000,00	1.500.000,00	0,00	0,00	0,00
0/4	AVANZO AMMINISTRAZIONE VINCOLATO AMBITO (PARTE CORRENTE)	6141	AMBITO: RETTE MINORI IN CONTINUITÀ	100.000,00	100.000,00	0,00	0,00	0,00
0/4	AVANZO AMMINISTRAZIONE VINCOLATO AMBITO (PARTE CORRENTE)	6154/1	AMBITO: PROGETTO ISIDE: REALIZZAZIONE DI ATTIVITÀ LABORATORIALI DI DOPOSCUOLA, SUPPORTO PRIMI INGRESSI, ORIENTAMENTO PER LE FAMIGLIE E COORDINAMENTO TERRITORIALE	29.947,08	29.947,08	0,00	0,00	0,00
0/4	AVANZO AMMINISTRAZIONE VINCOLATO AMBITO (PARTE CORRENTE)	6154/2	AMBITO: PROGETTO BES E BUONA TERRA	75.000,00	42.611,54	22.603,12	0,00	9.785,34
0/4	AVANZO AMMINISTRAZIONE VINCOLATO AMBITO (PARTE CORRENTE)	6154/3	AMBITO: SERVIZIO DI ASSISTENZA DOMICILIARE E SERVIZI AGGIUNTIVI	450.000,00	450.000,00	0,00	0,00	0,00
0/4	AVANZO AMMINISTRAZIONE VINCOLATO AMBITO (PARTE CORRENTE)	6154/5	AMBITO: GESTIONE DEL SERVIZIO DI OSPITALITÀ PRESSO LA STRUTTURA DI PRONTA ACCOGLIENZA NOTTURNA	22.243,08	22.243,08	0,00	0,00	0,00
0/4	AVANZO AMMINISTRAZIONE VINCOLATO AMBITO (PARTE CORRENTE)	6514/6	AMBITO: PROGETTI ABITARE SOCIALE	250.000,00	250.000,00	0,00	0,00	0,00
0/4	AVANZO AMMINISTRAZIONE VINCOLATO AMBITO (PARTE CORRENTE)	6154/7	AMBITO: PROGETTO INSOFT	15.000,00	0,00	0,00	0,00	15.000,00
0/4	AVANZO AMMINISTRAZIONE VINCOLATO AMBITO (PARTE CORRENTE)	6159/1	AMBITO: FONDO MANTENIMENTO MINORI	30.000,00	30.000,00	0,00	0,00	0,00

Cap. di entrata	Descrizione	Cap. di spesa	Descrizione	Risorse vinc. al 1/1/2015 APPLICATE	Impegni esercizio 2015	Fondo plur. vinc. al 31/12/2015	Cancellazione dell'accertamento o eliminazione del vincolo (+) e cancellazione degli impegni (-)	Risorse vincolate al 31/12/2015
				(a)	(c)	(d)	(e)	(f)=(a)+(b)-(c)-(d)-(e)
0/4	AVANZO AMMINISTRAZIONE VINCOLATO AMBITO (PARTE CORRENTE)	6159/4	AMBITO: FONDO SOLIDARIETÀ 2014	413.006,04	0,00	0,00	0,00	413.006,04
0/4	AVANZO AMMINISTRAZIONE VINCOLATO AMBITO (PARTE CORRENTE)	6197	AMBITO: PIANO IMMIGRAZIONE	74.209,70	74.209,70	0,00	0,00	0,00
0/4	AVANZO AMMINISTRAZIONE VINCOLATO AMBITO (PARTE CORRENTE)	6200	AMBITO: TRASFERIMENTO ALLA REGIONE FVG DI SOMME RELATIVE AL SERVIZIO DI TRASPORTO COLLETTIVO DISABILI AI CENTRI DI RIABILITAZIONE	7.386,00	7.385,67	0,00	0,33	-0,00
0/4	AVANZO AMMINISTRAZIONE VINCOLATO AMBITO (PARTE CORRENTE)	6162/1	AMBITO: PIANO DI ZONA (RELATIVO AL 2013 APPLICATO SUL 2015)	119.100,00	57.000,00	62.100,00	0,00	0,00
0/5	AVANZO AMMINISTRAZIONE VINCOLATO CONTRIBUTI PARTE CORRENTE	5084	PROGETTO INFINITE SOLUTIONS	11.456,38	0,00	0,00	0,00	11.456,38
0/5	AVANZO AMMINISTRAZIONE VINCOLATO CONTRIBUTI PARTE CORRENTE	5113/1	L.281/1991, L.R. 25/1999 FONDI PER LA STERILIZZAZIONE DEI GATTI CENSITI CHE VIVONO IN LIBERTÀ (CAP. 5113 OP.N. 6023/2013) CRE INTERAMENTE RISCOSSO	4.576,77	4.576,77	0,00	0,00	0,00
0/5	AVANZO AMMINISTRAZIONE VINCOLATO CONTRIBUTI PARTE CORRENTE	6006/1	PROGETTO "CANTIERE DI LAVORO PER LA MANUTENZIONE DELLE AREE VERDI COMUNALI, AREE VERDI CIMITERIALI, PARCHI, GIARDINI STORICI, AREE VERDI SCOLASTICHE, CIGLI STRADALI ..." (CAP. 6006 E 6194 EPF 2014)	12.801,42	3.818,43	0,00	8.982,99	0,00
0/5	AVANZO AMMINISTRAZIONE VINCOLATO CONTRIBUTI PARTE CORRENTE	6194	PROGETTO "CANTIERE DI LAVORO PER LA MANUTENZIONE DELLE AREE VERDI COMUNALI, AREE VERDI CIMITERIALI, PARCHI, GIARDINI STORICI, AREE VERDI SCOLASTICHE, CIGLI STRADALI ..." (CAP. 6006 E 6194 EPF 2014)	1.206,01	273,17	0,00	932,84	0,00
0/5	AVANZO AMMINISTRAZIONE VINCOLATO CONTRIBUTI PARTE CORRENTE	4005	PROGETTO VISIONI URBANE	11.270,00	8.820,51	0,00	0,00	2.449,49

Cap. di entrata	Descrizione	Cap. di spesa	Descrizione	Risorse vinc. al 1/1/2015 APPLICATE	Impegni esercizio 2015	Fondo plur. vinc. al 31/12/2015	Cancellazione dell'accertamento o eliminazione del vincolo (+) e cancellazione degli impegni (-)	Risorse vincolate al 31/12/2015
				(a)	(c)	(d)	(e)	(f)=(a)+(b)-(c)-(d)-(e)
0/5	AVANZO AMMINISTRAZIONE VINCOLATO CONTRIBUTI PARTE CORRENTE	3610	PROGETTO VISIONI URBANE	3.000,00	2.953,53	0,00	0,00	46,47
0/5	AVANZO AMMINISTRAZIONE VINCOLATO CONTRIBUTI PARTE CORRENTE	428	PROGETTO LA CASA DELLE DONNE	825,00	825,00	0,00	0,00	0,00
0/5	AVANZO AMMINISTRAZIONE VINCOLATO CONTRIBUTI PARTE CORRENTE	796/1	RESTITUZIONE FONDI ALLA REGIONE FVG PER FONDO AFFITTI ANNI DAL 2008 AL 2012	24.300,00	24.300,00	0,00	0,00	0,00
0/5	AVANZO AMMINISTRAZIONE VINCOLATO CONTRIBUTI PARTE CORRENTE	796/1	RESTITUZIONE FONDI ALLA REGIONE FVG PER FONDO INTERVENTI STRAORDINARI ZANZARE, TERMITI, ECC.	7.800,00	7.800,00	0,00	0,00	0,00
0/5	AVANZO AMMINISTRAZIONE VINCOLATO CONTRIBUTI PARTE CORRENTE	796/1	RESTITUZIONE FONDI ALLA REGIONE FVG PER CARTA FAMIGLIA ANNO 2012	14.899,79	14.899,79	0,00	0,00	0,00
0/5	AVANZO AMMINISTRAZIONE VINCOLATO CONTRIBUTI PARTE CORRENTE	796/1	RESTITUZIONE FONDI ALLA REGIONE FVG PER RIMOZIONE RIFIUTI ABBANDONATI VIA MONTE SEI BUSI (€ 15.633,95) E VIA MANZANO E ROGGIA DI PALMA (€ 14.837,23)	30.471,18	30.471,17	0,00	0,01	0,00
0/5	AVANZO AMMINISTRAZIONE VINCOLATO CONTRIBUTI PARTE CORRENTE	796/1	RESTITUZIONE FONDI ALLA REGIONE FVG PER ASSISTENZA A FAVORE DI MUTILATI, INVALIDI DEL LAVORO E AUDIOLESI ANNO 2014	3.921,10	1.960,65	0,00	1.960,45	0,00
0/5	AVANZO AMMINISTRAZIONE VINCOLATO CONTRIBUTI PARTE CORRENTE	3510/1	CONTRIBUTO REGIONALE ACCERTATO AL CAP. 460/2014 E NON IMPEGNATO. CATALOGAZIONE FONDO OTTELIO CIVICA BIBLIOTECA.	20.000,00	0,00	20.000,00	0,00	0,00
0/5	AVANZO AMMINISTRAZIONE VINCOLATO CONTRIBUTI PARTE CORRENTE	6000/1	CONTRIBUTO REGIONALE ACCERTATO AL CAP 690/2014 E NON IMPEGNATO. CENTRI ANTIVIOLENZA E CASE RIFUGIO PER LE DONNE VITTIME DI VIOLENZA.	12.573,96	12.573,96	0,00	0,00	0,00

Cap. di entrata	Descrizione	Cap. di spesa	Descrizione	Risorse vinc. al 1/1/2015 APPLICATE	Impegni esercizio 2015	Fondo plur. vinc. al 31/12/2015	Cancellazione dell'accertamento o eliminazione del vincolo (+) e cancellazione degli impegni (-)	Risorse vincolate al 31/12/2015
				(a)	(c)	(d)	(e)	(f)=(a)+(b)-(c)-(d)-(e)
0/5	AVANZO AMMINISTRAZIONE VINCOLATO CONTRIBUTI PARTE CORRENTE	6135/1	CONTRIBUTO REGIONALE ACCERTATO AL CAP 690/2014 E NON IMPEGNATO. CENTRI ANTIVIOLENZA E CASE RIFUGIO PER LE DONNE VITTIME DI VIOLENZA.	14.564,44	7.800,00	0,00	6.764,44	0,00
0/5	AVANZO AMMINISTRAZIONE VINCOLATO CONTRIBUTI PARTE CORRENTE	796/3	RESTITUZIONE FONDI ALLA REGIONE FVG PER MINORI STRANIERI	3.330,00	3.330,00	0,00	0,00	0,00
0/5	AVANZO AMMINISTRAZIONE VINCOLATO CONTRIBUTI PARTE CORRENTE	796/1	RESTITUZIONE FONDI ALLA REGIONE FVG PER OPERA 7108 IMPIANTO DI VIDEOSORVEGLIANZA LOGGIA DEL LIONELLO	2.322,20	2.322,20	0,00	0,00	0,00
0/5	AVANZO AMMINISTRAZIONE VINCOLATO CONTRIBUTI PARTE CORRENTE	796/1	RESTITUZIONE ALLA REGIONE FVG CONTRIBUTO REVOCATO SU OPERA 6038 PARCHI DEL CORMOR: ACQUISIZIONE AREE, LAVORI DI BONIFICA, VIABILITÀ, OPERE A VERDE (2° LOTTO)	37.445,15	37.445,15	0,00	0,00	0,00
0/5	AVANZO AMMINISTRAZIONE VINCOLATO CONTRIBUTI PARTE CORRENTE	796/1	RESTITUZIONE FONDI ALLA REGIONE FVG SU OPERA 6792 "MESSA IN SICUREZZA VIA CJARANDE"	14.699,73	14.699,73	0,00	0,00	0,00
0/5	AVANZO AMMINISTRAZIONE VINCOLATO CONTRIBUTI PARTE CORRENTE	796/1	RESTITUZIONE FONDI ALLA REGIONE FVG PER CARTA FAMIGLIA - BENEFICIO RIDUZIONE COSTI ENERGIA ELETTRICA	1.813,73	1.813,73	0,00	0,00	0,00
0/6	AVANZO AMMINISTRAZIONE VINCOLATO DALL'ENTE PARTE CORRENTE	2544	PROGETTO PISUS	200.000,00	0,00	0,00	0,00	200.000,00
0/6	AVANZO AMMINISTRAZIONE VINCOLATO DALL'ENTE PARTE CORRENTE	2350/5	ACCANTONAMENTO FONDI PERSONALE INQUADRATO IN QUALIFICA PLA	6.650,00	6.539,59	0,00	110,41	-0,00
0/6	AVANZO AMMINISTRAZIONE VINCOLATO DALL'ENTE PARTE CORRENTE	2355/5	ACCANTONAMENTO FONDI PERSONALE INQUADRATO IN QUALIFICA PLA	1.600,00	721,50	0,00	878,50	0,00
0/6	AVANZO AMMINISTRAZIONE VINCOLATO DALL'ENTE PARTE CORRENTE	2355/6	ACCANTONAMENTO FONDI PERSONALE INQUADRATO IN QUALIFICA PLA	200,00	96,35	0,00	103,65	0,00

Cap. di entrata	Descrizione	Cap. di spesa	Descrizione	Risorse vinc. al 1/1/2015 APPLICATE	Impegni esercizio 2015	Fondo plur. vinc. al 31/12/2015	Cancellazione dell'accertamento o eliminazione del vincolo (+) e cancellazione degli impegni (-)	Risorse vincolate al 31/12/2015
				(a)	(c)	(d)	(e)	(f)=(a)+(b)-(c)-(d)-(e)
0/6	AVANZO AMMINISTRAZIONE VINCOLATO DALL'ENTE PARTE CORRENTE	2472/3	ACCANTONAMENTO FONDI PERSONALE INQUADRATO IN QUALIFICA PLA	550,00	261,79	0,00	288,21	0,00
0/6	AVANZO AMMINISTRAZIONE VINCOLATO DALL'ENTE PARTE CORRENTE	796/4	OPERA 6780 "RESTITUZIONE CDP PER VARIAZIONE ALIQUOTA IVA"	164.684,34	164.684,34	0,00	0,00	0,00
0/6	AVANZO AMMINISTRAZIONE VINCOLATO DALL'ENTE PARTE CORRENTE	400/1	POLIZIA MUNICIPALE (SOMME DERIVANTI DA CDS) (PREVIDENZA INTEGRATIVA)	260.000,00	0,00	0,00	0,00	260.000,00
0/6	AVANZO AMMINISTRAZIONE VINCOLATO DALL'ENTE PARTE CORRENTE	4708/1	PROGETTO PISUS	61.483,80	0,00	0,00	0,00	61.483,80
0/6	AVANZO AMMINISTRAZIONE VINCOLATO DALL'ENTE PARTE CORRENTE		AVANZO VINCOLATO CONTRIBUTI REGIONALI PLURIENNALI A COPERTURA AMMORTAMENTO MUTUI	249.200,00	50.400,00	198.800,00	0,00	0,00
AVANZO APPLICATO A PARTE CORRENTE				6.062.954,02	4.766.201,55	303.503,12	20.021,83	973.227,52
0/31	AVANZO AMMINISTRAZIONE VINCOLATO INVESTIMENTI (LEGATI)	7241/1	OPERA 6990/A "RIQUALIFICAZIONE UNITÀ IMMOBILIARI STABILE LASCITO FIOR"	12.000,00	0,00	0,00	12.000,00	0,00
0/31	AVANZO AMMINISTRAZIONE VINCOLATO INVESTIMENTI (LEGATI)	7241/1	OPERA 6727 "MANUTENZIONE STRAORDINARIA LASCITO FIOR BENVENUTO ELIA"	130.000,00	30,00	129.970,00	0,00	0,00
0/31	AVANZO AMMINISTRAZIONE VINCOLATO INVESTIMENTI (LEGATI)	7193/1	OPERA 7204 "MANUTENZIONE STRAORDINARIA LEGATO TOPPO WASSERMANN"	20.000,00	0,00	0,00	20.000,00	0,00
0/31	AVANZO AMMINISTRAZIONE VINCOLATO INVESTIMENTI (LEGATI)	7193/1	OPERA 7205 "MANUTENZIONE STRAORDINARIA LEGATO TOPPO WASSERMANN"	20.000,00	0,00	0,00	20.000,00	0,00
0/31	AVANZO AMMINISTRAZIONE VINCOLATO INVESTIMENTI (LEGATI)	7193/1	OPERA 7206 "MANUTENZIONE STRAORDINARIA LEGATO TOPPO WASSERMANN"	20.000,00	0,00	0,00	20.000,00	0,00

Cap. di entrata	Descrizione	Cap. di spesa	Descrizione	Risorse vinc. al 1/1/2015 APPLICATE	Impegni esercizio 2015	Fondo plur. vinc. al 31/12/2015	Cancellazione dell'accertamento o eliminazione del vincolo (+) e cancellazione degli impegni (-)	Risorse vincolate al 31/12/2015
				(a)	(c)	(d)	(e)	(f)=(a)+(b)-(c)-(d)-(e)
0/33	AVANZO AMMINISTRAZIONE VINCOLATO INVESTIMENTI (ALIENAZIONI)	7692/1	OPERA 5420/000 "OPERE CONNESSE ALLA REALIZZAZIONE DELLA NUOVA SEDE REGIONALE IN VIA VOLTURNO - REALIZZAZIONE COLLEGAMENTO VIA POPONE VIA DELLA VALLE E REALIZZAZIONE NUOVA ROTONDA VIA POZZUOLO"	1.866,75	0,00	0,00	0,00	1.866,75
0/33	AVANZO AMMINISTRAZIONE VINCOLATO INVESTIMENTI (ALIENAZIONI)	7611/1	OPERA 0092 "LAVORI DI COSTRUZIONE DEL CAMPO DI ATLETICA INDOOR DI VIA DEL MAGLIO - VIA TORINO."	21.883,79	0,00	0,00	0,00	21.883,79
0/33	AVANZO AMMINISTRAZIONE VINCOLATO INVESTIMENTI (ALIENAZIONI)	7692/1	OPERA 5080/C1 "COLLEGAMENTO VIARIO TRA VIALE TRICESIMO E IL CAVALCAFERROVIA DI VIA CIVIDINA-2^ FASE - STRALCIO B) - DALLA ROTATORIA DI VIA BIELLA FINO A VIA CIVIDINA"	24.830,00	0,00	0,00	0,00	24.830,00
0/34	AVANZO AMMINISTRAZIONE VINCOLATO INVESTIMENTI (EX BUCALOSSÌ)	7611/1	OPERA 0092 "LAVORI DI COSTRUZIONE DEL CAMPO DI ATLETICA INDOOR DI VIA DEL MAGLIO - VIA TORINO."	19,15	0,00	0,00	0,00	19,15
0/34	AVANZO AMMINISTRAZIONE VINCOLATO INVESTIMENTI (EX BUCALOSSÌ)	7692/1	OPERA 0119 "INCROCIO TRA VIA GABELLI E VIA SAN ROCCO: SISTEMAZIONE"	74.002,63	0,00	0,00	0,00	74.002,63
0/34	AVANZO AMMINISTRAZIONE VINCOLATO INVESTIMENTI (EX BUCALOSSÌ)	7692/1	OPERA 5080/C1 "COLLEGAMENTO VIARIO TRA VIALE TRICESIMO E IL CAVALCAFERROVIA DI VIA CIVIDINA-2^ FASE - STRALCIO B) - DALLA ROTATORIA DI VIA BIELLA FINO A VIA CIVIDINA"	437,70	0,00	0,00	0,00	437,70
0/34	AVANZO AMMINISTRAZIONE VINCOLATO INVESTIMENTI (EX BUCALOSSÌ)	7181/1	OPERA 7143 "MANUTENZIONE STRAORDINARIA IMMOBILE EX FRIGORIFERO"	100.000,00	0,00	0,00	0,00	100.000,00

Cap. di entrata	Descrizione	Cap. di spesa	Descrizione	Risorse vinc. al 1/1/2015 APPLICATE	Impegni esercizio 2015	Fondo plur. vinc. al 31/12/2015	Cancellazione dell'accertamento o eliminazione del vincolo (+) e cancellazione degli impegni (-)	Risorse vincolate al 31/12/2015
				(a)	(c)	(d)	(e)	(f)=(a)+(b)-(c)-(d)-(e)
0/34	AVANZO AMMINISTRAZIONE VINCOLATO INVESTIMENTI (EX BUCALOSSÌ)	7692/1	OPERA 6773/A "INTERVENTI DI SICUREZZA STRADALE: PIAZZA PATRIARCATO - PISUS"	180.000,00	30,00	179.970,00	0,00	0,00
0/35	AVANZO AMMINISTRAZIONE VINCOLATO INVESTIMENTI (LOTTIZZAZIONI CONVENZIONATE)	7692/1	OPERA 5080/C COLLEGAMENTO VIARIO TRA VIALE TRICESIMO E IL CAVALCAFERROVIA DI VIA CIVIDINA-2^ FASE - STRALCIO A) TRATTO COMPRESO TRA VIA MOLIN NUOVO E VIA BIELLA	501.229,93	0,00	501.229,93	0,00	0,00
0/35	AVANZO AMMINISTRAZIONE VINCOLATO INVESTIMENTI (LOTTIZZAZIONI CONVENZIONATE)	7692/1	OPERA 5080/C1 "COLLEGAMENTO VIARIO TRA VIALE TRICESIMO E IL CAVALCAFERROVIA DI VIA CIVIDINA-2^ FASE - STRALCIO B) - DALLA ROTATORIA DI VIA BIELLA FINO A VIA CIVIDINA"	297.212,07	0,00	57.868,86	0,00	239.343,21
0/37	AVANZO AMMINISTRAZIONE VINCOLATO INVESTIMENTI (CONTRIBUTI REGIONALI)	7580/1	PROGETTO VISIONI URBANE	350,00	0,00	0,00	0,00	350,00
0/37	AVANZO AMMINISTRAZIONE VINCOLATO INVESTIMENTI (CONTRIBUTI REGIONALI)	7692/1	OPERA 5420/000 "OPERE CONNESSE ALLA REALIZZAZIONE DELLA NUOVA SEDE REGIONALE IN VIA VOLTURNO - REALIZZAZIONE COLLEGAMENTO VIA POPONE VIA DELLA VALLE E REALIZZAZIONE NUOVA ROTONDA VIA POZZUOLO"	1.537.826,21	6.686,69	98.612,22	0,00	1.432.527,30
0/37	AVANZO AMMINISTRAZIONE VINCOLATO INVESTIMENTI (CONTRIBUTI REGIONALI)	7181/1	OPERA 6891 "RESTAURO E RIUSO PALAZZINA DI INGRESSO COMPLESSO EX MACELLO E REALIZZAZIONE PARCHEGGIO"	1.566.813,00	0,00	0,00	0,00	1.566.813,00

Cap. di entrata	Descrizione	Cap. di spesa	Descrizione	Risorse vinc. al 1/1/2015 APPLICATE	Impegni esercizio 2015	Fondo plur. vinc. al 31/12/2015	Cancellazione dell'accertamento o eliminazione del vincolo (+) e cancellazione degli impegni (-)	Risorse vincolate al 31/12/2015
				(a)	(c)	(d)	(e)	(f)=(a)+(b)-(c)-(d)-(e)
0/37	AVANZO AMMINISTRAZIONE VINCOLATO INVESTIMENTI (CONTRIBUTI REGIONALI)	7692/1	OPERA 5080/C COLLEGAMENTO VIARIO TRA VIALE TRICESIMO E IL CAVALCAFERROVIA DI VIA CIVIDINA-2^ FASE - STRALCIO A) TRATTO COMPRESO TRA VIA MOLIN NUOVO E VIA BIELLA	219.595,03	119.271,04	100.323,99	0,00	0,00
0/37	AVANZO AMMINISTRAZIONE VINCOLATO INVESTIMENTI (CONTRIBUTI REGIONALI)	7181/1	OPERA 5243/A "RECUPERO ARCHITETTONICO E FUNZIONALE COMPLESSO EDILIZIO EX MACELLO- II LOTTO"	2.460.000,00	0,00	0,00	2.460.000,00	0,00
0/38	AVANZO AMMINISTRAZIONE VINCOLATO INVESTIMENTI (CONTRIBUTI STATALI)	7429/1	OPERA 6827 "RISTRUTTURAZIONE SCUOLA MEDIA ELLERO"	656.208,16	6.236,64	649.971,52	0,00	0,00
0/38	AVANZO AMMINISTRAZIONE VINCOLATO INVESTIMENTI (CONTRIBUTI STATALI)	7429/1	OPERA 6828/A "RISTRUTTURAZIONE COMPLESSO MANZONI - STRINGHER"	400.000,00	6.410,40	393.589,60	0,00	0,00
0/41	AVANZO AMMINISTRAZIONE VINCOLATO INVESTIMENTI	7506/1	OPERA 5144/B "BIBLIOTECA CIVICA JOPPI: OTTENIMENTO CPI E SUPERAMENTO BARRIERE ARCHITETTONICHE (CONSOLIDAMENTO STRUTTURALE) - 2^ LOTTO"	4.506,33	0,00	0,00	0,00	4.506,33
0/41	AVANZO AMMINISTRAZIONE VINCOLATO INVESTIMENTI	7506/1	OPERA 5144/B "BIBLIOTECA CIVICA JOPPI: OTTENIMENTO CPI E SUPERAMENTO BARRIERE ARCHITETTONICHE (CONSOLIDAMENTO STRUTTURALE) - 2^ LOTTO"	16.672,28	0,00	0,00	0,00	16.672,28
0/41	AVANZO AMMINISTRAZIONE VINCOLATO INVESTIMENTI (MUTUI CDP)	7692/1	OPERA 0119 "INCROCIO TRA VIA GABELLI E VIA SAN ROCCO: SISTEMAZIONE"	314.192,26	0,00	0,00	0,00	314.192,26

Cap. di entrata	Descrizione	Cap. di spesa	Descrizione	Risorse vinc. al 1/1/2015 APPLICATE	Impegni esercizio 2015	Fondo plur. vinc. al 31/12/2015	Cancellazione dell'accertamento o eliminazione del vincolo (+) e cancellazione degli impegni (-)	Risorse vincolate al 31/12/2015
				(a)	(c)	(d)	(e)	(f)=(a)+(b)-(c)-(d)-(e)
0/41	AVANZO AMMINISTRAZIONE VINCOLATO INVESTIMENTI (MUTUI CDP)	7966/1	OPERA 0191 "COMPLETAMENTO MERCATO ORTOFRUTTICOLO NELLA Z.A.U. - 3° LOTTO - 3° STRALCIO"	113.369,10	0,00	0,00	0,00	113.369,10
0/41	AVANZO AMMINISTRAZIONE VINCOLATO INVESTIMENTI (MUTUI CDP)	7506/1	OPERA 5144/B "BIBLIOTECA CIVICA JOPPI: OTTENIMENTO CPI E SUPERAMENTO BARRIERE ARCHITETTONICHE (CONSOLIDAMENTO STRUTTURALE) - 2° LOTTO"	578.955,22	36.033,92	75.493,60	0,00	467.427,70
0/41	AVANZO AMMINISTRAZIONE VINCOLATO INVESTIMENTI (MUTUI CDP)	7840/1	OPERA 6038 "PARCHI DEL CORMOR: ACQUISIZIONE AREE, LAVORI DI BONIFICA, VIABILITÀ, OPERE A VERDE (2° LOTTO)"	465.079,24	0,00	73.450,10	0,00	391.629,14
0/41	AVANZO AMMINISTRAZIONE VINCOLATO INVESTIMENTI (MUTUI CDP)	7692/1	OPERA 6772 "COSTRUZIONE E/O RIATTO, MANUTENZIONE MARCIAPIEDI, PISTE CICLABILI ED ELIMINAZIONE BARRIERE ARCHITETTONICHE: MARCIAPIEDI VIE MANZINI-PARINI-BERTALDIA"	500.000,00	135.436,96	364.563,04	0,00	0,00
0/41	AVANZO AMMINISTRAZIONE VINCOLATO INVESTIMENTI (MUTUI CDP)	7510/1	OPERA A6173 "ACQUISTO SCAFFALATURE COMPATTABILI PER MAGAZZINO SOTTOCASTELLO"	142.169,31	2.069,30	0,00	0,00	140.100,01
0/41	AVANZO AMMINISTRAZIONE VINCOLATO INVESTIMENTI (MUTUI CDP)	7692/1	OPERA 6773 "INTERVENTI DI SICUREZZA STRADALE"	230.453,35	0,00	0,00	230.453,35	0,00
0/41	AVANZO AMMINISTRAZIONE VINCOLATO INVESTIMENTI (MUTUI CDP)	7519/1	OPERA 5328 "EX CHIESA S. FRANCESCO- OPERE ATTE AL CONSEGUIMENTO DEL C.P.I./IMPIANTI ELETTRICI SPECIALI, NONCHE' OPERE ACCESSORIE"	6.014,13	0,00	0,00	6.014,13	0,00

Cap. di entrata	Descrizione	Cap. di spesa	Descrizione	Risorse vinc. al 1/1/2015 APPLICATE	Impegni esercizio 2015	Fondo plur. vinc. al 31/12/2015	Cancellazione dell'accertamento o eliminazione del vincolo (+) e cancellazione degli impegni (-)	Risorse vincolate al 31/12/2015
				(a)	(c)	(d)	(e)	(f)=(a)+(b)-(c)-(d)-(e)
0/41	AVANZO AMMINISTRAZIONE VINCOLATO INVESTIMENTI (MUTUI CDP)	7721	OPERA 5189 "ILLUMINAZIONE NUOVA STRADA TRA VIALE TRICESIMO E VIA CIVIDINA"	53.955,38	0,00	0,00	53.955,38	0,00
0/41	AVANZO AMMINISTRAZIONE VINCOLATO INVESTIMENTI (MUTUI CDP)	7692/1	OPERA 6780 "REALIZZAZIONE MAN	15.825,29	0,00	0,00	0,00	15.825,29
0/41	AVANZO AMMINISTRAZIONE VINCOLATO INVESTIMENTI (MUTUI CDP)	7929	OPERA 6029 "COSTRUZIONE NUOVO BLOCCO COLOMBARI CIMITERO S. VITO - II°INTERVENTO"	155.882,53	0,00	0,00	0,00	155.882,53
0/41	AVANZO AMMINISTRAZIONE VINCOLATO INVESTIMENTI (MUTUI CDP)	7160/1	OPERA A6128 "ACQUISTO ATTREZZATURE INFORMATICHE"	25.005,50	25.000,00	0,00	0,00	5,50
0/42	AVANZO AMMINISTRAZIONE VINCOLATO INVESTIMENTI (MUTUI ICS)	7611/1	OPERA 5265 "IMPIANTO SPORTIVO PER LA SCHERMA E LA GINNASTICA"	27.190,44	0,00	0,00	0,00	27.190,44
0/44	AVANZO AMMINISTRAZIONE VINCOLATO INVESTIMENTI (AVEC)	7731/1	OPERA A1001 "RIGENERAZIONE URBANA (INIZIATIVA B - PARZIALE) COS 368 - PISUS"	105.000,00	0,00	48.434,00	0,00	56.566,00
0/44	AVANZO AMMINISTRAZIONE VINCOLATO INVESTIMENTI (AVEC)	7160/1	OPERA A1002 "RIGENERAZIONE URBANA (INIZIATIVA B - PARZIALE) COS 25 - PISUS"	16.000,00	0,00	10.345,60	0,00	5.654,40
0/44	AVANZO AMMINISTRAZIONE VINCOLATO INVESTIMENTI (AVEC)	7160/1	OPERA A1003 "RIGENERAZIONE URBANA (INIZIATIVA B6 - B7 - B8) COS 25 - PISUS"	16.000,00	0,00	14.000,00	0,00	2.000,00
0/44	AVANZO AMMINISTRAZIONE VINCOLATO INVESTIMENTI (AVEC)	7692/1	OPERA 5420/000 "OPERE CONNESSE ALLA REALIZZAZIONE DELLA NUOVA SEDE REGIONALE IN VIA VOLTURNO - REALIZZAZIONE COLLEGAMENTO VIA POPONE VIA DELLA VALLE E REALIZZAZIONE NUOVA ROTONDA VIA POZZUOLO"	3.500,00	0,00	0,00	0,00	3.500,00

Cap. di entrata	Descrizione	Cap. di spesa	Descrizione	Risorse vinc. al 1/1/2015 APPLICATE	Impegni esercizio 2015	Fondo plur. vinc. al 31/12/2015	Cancellazione dell'accertamento o eliminazione del vincolo (+) e cancellazione degli impegni (-)	Risorse vincolate al 31/12/2015
				(a)	(c)	(d)	(e)	(f)=(a)+(b)-(c)-(d)-(e)
0/44	AVANZO AMMINISTRAZIONE VINCOLATO INVESTIMENTI (AVEC)	7189/1	OPERA 6742 "RESTAURO LATRINE VIA BROVEDANI - PISUS"	84.300,00	8.667,22	75.632,78	0,00	0,00
0/44	AVANZO AMMINISTRAZIONE VINCOLATO INVESTIMENTI (AVEC)	7692/1	OPERA 6927 "INTERVENTO DI MANUTENZIONE STRAORDINARIA, RISTRUTTURAZIONE DEI MARCIAPIEDI ESISTENTI SU VIA T. DECIANI PER LA MESSA IN SICUREZZA DEGLI ATTRAVERSAMENTI PEDONALI ED IL SUPERAMENTO DELLE BARRIERE ARCHITETTONICHE ESISTENTI - PISUS"	56.200,00	225,00	55.975,00	0,00	0,00
0/44	AVANZO AMMINISTRAZIONE VINCOLATO INVESTIMENTI (AVEC)	7664/1	OPERA 6966 "BIKE SHARING (10 STAZIONI) - PISUS".	290.012,00	225,00	289.787,00	0,00	0,00
0/44	AVANZO AMMINISTRAZIONE VINCOLATO INVESTIMENTI (AVEC)	7664/1	OPERA 6967 "CAR SHARING REALIZZAZIONE STAZIONI PRESSO PARCHEGGI IN STRUTTURA - PISUS"	116.336,00	0,00	116.336,00	0,00	0,00
0/44	AVANZO AMMINISTRAZIONE VINCOLATO INVESTIMENTI (AVEC)	7692/1	OPERA 6972 "MARCIAPIEDE CICLOPEDONALE DI VIA GRAZZANO - PISUS"	60.808,00	35.737,16	25.070,84	0,00	0,00
0/44	AVANZO AMMINISTRAZIONE VINCOLATO INVESTIMENTI (AVEC)	7692/1	OPERA 6772/A "COSTRUZIONE MARCIAPIEDI VIA MANZINI, PARINI, BERTALDIA - PISUS".	37.935,00	12.871,16	25.063,84	0,00	0,00
0/44	AVANZO AMMINISTRAZIONE VINCOLATO INVESTIMENTI (AVEC)	7754/1	OPERA A6177 "SERVIZIO IGIENICO AUTOPULENTE - PISUS"	13.095,00	0,00	13.094,00	0,00	1,00
0/44	AVANZO AMMINISTRAZIONE VINCOLATO INVESTIMENTI (AVEC)	7721/1	OPERA 7174/000 "MANUTENZIONE STRAORDINARIA ILLUMINAZIONE PUBBLICA"	2.066,80	0,00	0,00	0,00	2.066,80
0/44	AVANZO AMMINISTRAZIONE VINCOLATO INVESTIMENTI (AVEC)	7341/1	OPERA A6901 (EX A6202) "ACQUISTO AUTOVELOX" ORA MOBILI E ARREDI - ACQUISTO MISURATORE ELETTRONICO DI VELOCITÀ	44.000,00	0,00	0,00	0,00	44.000,00

Cap. di entrata	Descrizione	Cap. di spesa	Descrizione	Risorse vinc. al 1/1/2015 APPLICATE	Impegni esercizio 2015	Fondo plur. vinc. al 31/12/2015	Cancellazione dell'accertamento o eliminazione del vincolo (+) e cancellazione degli impegni (-)	Risorse vincolate al 31/12/2015
				(a)	(c)	(d)	(e)	(f)=(a)+(b)-(c)-(d)-(e)
0/45	AVANZI DI AMMINISTRAZIONE VINCOLATO INVESTIMENTI GENERICI	7692/1	OPERA 0119 "INCROCIO TRA VIA GABELLI E VIA SAN ROCCO: SISTEMAZIONE"	41.815,87	0,00	0,00	0,00	41.815,87
0/45	AVANZI DI AMMINISTRAZIONE VINCOLATO INVESTIMENTI GENERICI	7744/1	OPERA 6734 "MANUTENZIONE STRAORDINARIA SEAP: ADEGUAMENTO SMALTIMENTO RAEE"	90.000,00	4.992,06	4.784,17	0,00	80.223,77
0/45	AVANZI DI AMMINISTRAZIONE VINCOLATO INVESTIMENTI GENERICI	7664/1	OPERA 6991 "IMPLEMENTAZIONE PIANO CENTRO"	100.000,00	0,00	0,00	0,00	100.000,00
0/45	AVANZI DI AMMINISTRAZIONE VINCOLATO INVESTIMENTI GENERICI	7692/1	OPERA 7131 "OPERE DI REGIMAZIONE IDRAULICA ACQUA PIOVANA - AREA DI VIA TOLMINO E LIMITROFE"	132.739,18	0,00	0,00	0,00	132.739,18
0/45	AVANZI DI AMMINISTRAZIONE VINCOLATO INVESTIMENTI GENERICI	7611/1	OPERA 7186 "REALIZZAZIONE STRUTTURA SPORTIVA PRESSO EX GAMUD"	68.641,82	0,00	0,00	0,00	68.641,82
0/45	AVANZI DI AMMINISTRAZIONE VINCOLATO INVESTIMENTI GENERICI	7692/1	OPERA 5080/C1 "COLLEGAMENTO VIARIO TRA VIALE TRICESIMO E IL CAVALCAFERROVIA DI VIA CIVIDINA-2^ FASE - STRALCIO B) - DALLA ROTATORIA DI VIA BIELLA FINO A VIA CIVIDINA"	177.507,03	0,00	0,00	0,00	177.507,03
0/45	AVANZI DI AMMINISTRAZIONE VINCOLATO INVESTIMENTI GENERICI	7429/1	OPERA 6827 "RISTRUTTURAZIONE SCUOLA MEDIA ELLERO"	46.691,84	46.691,84	0,00	0,00	0,00
0/45	AVANZI DI AMMINISTRAZIONE VINCOLATO INVESTIMENTI GENERICI	7664/1	OPERA 7099 "AMMODERNAMENTO SITI FERMATA TPL"	71.873,17	0,00	71.873,17	0,00	0,00
0/45	AVANZI DI AMMINISTRAZIONE VINCOLATO INVESTIMENTI GENERICI	7834/1	OPERA 0094 "AREA VERDE VIE BERTALDIA, PARINI E MANZINI: 1° LOTTO"	25.032,63	25.032,63	0,00	0,00	0,00

Cap. di entrata	Descrizione	Cap. di spesa	Descrizione	Risorse vinc. al 1/1/2015 APPLICATE	Impegni esercizio 2015	Fondo plur. vinc. al 31/12/2015	Cancellazione dell'accertamento o eliminazione del vincolo (+) e cancellazione degli impegni (-)	Risorse vincolate al 31/12/2015 (f)=(a)+(b)-(c)-(d)-(e)
0/45	AVANZI DI AMMINISTRAZIONE VINCOLATO INVESTIMENTI GENERICI	7692/1	OPERA 5080/C COLLEGAMENTO VIARIO TRA VIALE TRICESIMO E IL CAVALCAFERROVIA DI VIA CIVIDINA-2^ FASE - STRALCIO A) TRATTO COMPRESO TRA VIA MOLIN NUOVO E VIA BIELLA	52.662,97	0,00	52.662,97	0,00	0,00
0/45	AVANZI DI AMMINISTRAZIONE VINCOLATO INVESTIMENTI GENERICI	7611/1	OPERA 5148 "PALASPORT CARNERA: RISTRUTTURAZIONE E OTTENIMENTO CPI - INTEGRAZIONE"	80.000,00	0,00	80.000,00	0,00	0,00
0/45	AVANZI DI AMMINISTRAZIONE VINCOLATO INVESTIMENTI GENERICI	7611/1	OPERA 7025 "RIFACIMENTO IMPERMEABILIZZAZIONE COPERTURA PALESTRA IMPIANTO SPORTIVO DI LAIPACCO"	3.172,00	1.268,80	1.903,20	0,00	0,00
0/45	AVANZI DI AMMINISTRAZIONE VINCOLATO INVESTIMENTI GENERICI	7692/1	OPERA 7041 "INTERVENTI DI MEDIA ENTITÀ STRADALE"	100.000,00	99.760,34	239,66	0,00	0,00
0/45	AVANZI DI AMMINISTRAZIONE VINCOLATO INVESTIMENTI GENERICI	7834/1	OPERA 7069 "MANUTENZIONE STRAORDINARIA PARCHI E AREE VERDI EX7177"	20.000,00	15.010,20	4.989,80	0,00	0,00
0/45	AVANZI DI AMMINISTRAZIONE VINCOLATO INVESTIMENTI GENERICI	7840/1	OPERA 7072 "PARCO CORMOR: MANUTENZIONE STRAORDINARIA"	50.000,00	7.912,92	42.087,08	0,00	0,00
0/45	AVANZI DI AMMINISTRAZIONE VINCOLATO INVESTIMENTI GENERICI	7282/1	OPERA 7029 "AGIBILITA' CPLPS DAL DAN"	6.494,00	6.494,00	0,00	0,00	0,00
0/45	AVANZI DI AMMINISTRAZIONE VINCOLATO INVESTIMENTI GENERICI	7282/1	OPERA 7014 "COMPLETAMENTO TEATRO RIDOTTO G. DA UDINE"	14.146,48	0,00	14.146,48	0,00	0,00
0/45	AVANZI DI AMMINISTRAZIONE VINCOLATO INVESTIMENTI GENERICI	7429/1	OPERA 5074 "EX SCUOLA MEDIA MANZONI ORA SCUOLA MEDIA DI PIAZZA GARIBALDI: RISTRUTTURAZIONE COMPLESSO"	120.182,65	0,00	120.182,65	0,00	0,00

Cap. di entrata	Descrizione	Cap. di spesa	Descrizione	Risorse vinc. al 1/1/2015 APPLICATE	Impegni esercizio 2015	Fondo plur. vinc. al 31/12/2015	Cancellazione dell'accertamento o eliminazione del vincolo (+) e cancellazione degli impegni (-)	Risorse vincolate al 31/12/2015
				(a)	(c)	(d)	(e)	(f)=(a)+(b)-(c)-(d)-(e)
0/45	AVANZI DI AMMINISTRAZIONE VINCOLATO INVESTIMENTI GENERICI	7834/1	OPERA 0094 "AREA VERDE VIE BERTALDIA, PARINI E MANZINI: 1° LOTTO" ESPROPRI	84.100,00	80.991,63	0,00	0,00	3.108,37
0/45	AVANZI DI AMMINISTRAZIONE VINCOLATO INVESTIMENTI GENERICI	7429/1	OPERA 7005 (EX 6929) "SCUOLA ELLERO: SERRAMENTI"	82.567,12	0,00	0,00	0,00	82.567,12
0/45	AVANZI DI AMMINISTRAZIONE VINCOLATO INVESTIMENTI GENERICI	7562/1	OPERA 7011 "MANUTENZIONE STRAORDINARIA"	25.000,00	18.056,00	0,00	0,00	6.944,00
0/45	AVANZI DI AMMINISTRAZIONE VINCOLATO INVESTIMENTI GENERICI	7611/1	OPERA 7033 "MANUTENZIONE STRAORDINARIA PALESTRA VECCHIATO"	96.828,00	7.837,28	53.875,20	0,00	35.115,52
0/45	AVANZI DI AMMINISTRAZIONE VINCOLATO INVESTIMENTI GENERICI	7692/1	OPERA 7039 "INTERVENTI SU STRADE IN PORFIDO"	70.000,00	60.652,20	0,00	0,00	9.347,80
0/45	AVANZI DI AMMINISTRAZIONE VINCOLATO INVESTIMENTI GENERICI	7929/1	OPERA 7085 "CIMITERO DI SAN VITO: SISTEMAZIONE PERCORSI E PAVIMENTAZIONI"	30.000,00	29.999,06	0,00	0,00	0,94
0/45	AVANZI DI AMMINISTRAZIONE VINCOLATO INVESTIMENTI GENERICI	7359/1	OPERA 7154 "MANUTENZIONE STRAORDINARIA SCUOLE MATERNE"	50.000,00	49.085,84	0,00	0,00	914,16
0/45	AVANZI DI AMMINISTRAZIONE VINCOLATO INVESTIMENTI GENERICI	7389/1	OPERA 7157 "MANUTENZIONE STRAORDINARIA SCUOLE ELEMENTARI"	53.688,40	49.208,55	4.479,84	0,00	0,01
0/45	AVANZI DI AMMINISTRAZIONE VINCOLATO INVESTIMENTI GENERICI	7611/1	OPERA 7169 "INTERVENTI DI MANUTENZIONE STRAORDINARIA IMPIANTI SPORTIVI"	15.000,00	14.399,66	0,00	0,00	600,34
0/45	AVANZI DI AMMINISTRAZIONE VINCOLATO INVESTIMENTI GENERICI	7929/1	OPERA 7200 "NUOVO FORNO CREMATORIO"	75.000,00	0,00	0,00	0,00	75.000,00
0/45	AVANZI DI AMMINISTRAZIONE VINCOLATO INVESTIMENTI GENERICI	7160/1	OPERA A6888 "HARDWARE (APPARATI DI INFORMATICA E TELECOMUNICAZIONI)"	20.000,00	15.121,02	0,00	0,00	4.878,98
0/45	AVANZI DI AMMINISTRAZIONE VINCOLATO INVESTIMENTI GENERICI	7166/1	OPERA A6893 "MOBILI E ARREDI"	4.000,00	3.660,00	0,00	0,00	340,00

Cap. di entrata	Descrizione	Cap. di spesa	Descrizione	Risorse vinc. al 1/1/2015 APPLICATE	Impegni esercizio 2015	Fondo plur. vinc. al 31/12/2015	Cancellazione dell'accertamento o eliminazione del vincolo (+) e cancellazione degli impegni (-)	Risorse vincolate al 31/12/2015
				(a)	(c)	(d)	(e)	(f)=(a)+(b)-(c)-(d)-(e)
0/45	AVANZI DI AMMINISTRAZIONE VINCOLATO INVESTIMENTI GENERICI	7603/1	OPERA A6916 "MOBILI E ARREDI"	1.400,00	0,00	0,00	0,00	1.400,00
0/45	AVANZI DI AMMINISTRAZIONE VINCOLATO INVESTIMENTI GENERICI	7629/1	OPERA A6919 "MOBILI E ARREDI - DEFIBRILLATORI IMPIANTI SPORTIVI"	12.500,00	4.329,48	0,00	0,00	8.170,52
0/45	AVANZI DI AMMINISTRAZIONE VINCOLATO INVESTIMENTI GENERICI	7890/1	OPERA A6927 "MOBILI E ARREDI - ACQUISTO DEFIBRILLATORI PER ASILI NIDO"	6.000,00	0,00	0,00	0,00	6.000,00
0/45	AVANZI DI AMMINISTRAZIONE VINCOLATO INVESTIMENTI GENERICI	7843/1	OPERA A6921 "IMPIANTI (ACQUISTO GIOCHI E ATTREZZATURE)"	15.000,00	14.280,10	658,80	0,00	61,10
0/45	AVANZI DI AMMINISTRAZIONE VINCOLATO INVESTIMENTI GENERICI	7282/1	OPERA FR6011 "FONDO DI ROTAZIONE"	164.741,96	0,00	0,00	0,00	164.741,96
0/45	AVANZI DI AMMINISTRAZIONE VINCOLATO INVESTIMENTI GENERICI	7282/1	OPERA 7060 "INTERVENTI DI REALIZZAZIONE ZONE 30"	929,16	929,15	0,00	0,00	0,01
0/45	AVANZI DI AMMINISTRAZIONE VINCOLATO INVESTIMENTI GENERICI	7506/1	OPERA 6782 "ADEGUAMENTO LOCALI V.LE FORZE ARMATE PER DEPOSITO/ARCHIVIO BIBLIOTECA"	107.846,47	0,00	0,00	0,00	107.846,47
AVANZO APPLICATO A INVESTIMENTI				13.854.358,33	950.643,25	3.750.664,94	2.822.422,86	6.330.627,28
TOTALE AVANZO APPLICATO A BILANCIO 2015				19.917.312,35	5.716.844,80	4.054.168,06	2.842.444,69	7.303.854,80

SITUAZIONE ECONOMICA

SITUAZIONE ECONOMICA

La situazione economica presenta le seguenti risultanze:

ENTRATA		SPESA	
AVANZO APPLICATO	6.062.954,02		
FPV	1.399.898,40		
Titolo 1° - Entrate tributarie	52.035.976,64	Titolo 1 ° - Spese correnti	130.147.896,49 (+)
Titolo 2° - Entrate da contributi e trasferimenti	69.517.935,35		
Titolo 3° - Entrate extratributarie	31.981.495,04	Tit olo 3° - Spese per rimborso di prestiti	14.288.874,9 5
AVEC destinato ad investimenti	-1.627.175,00		
TOTALE	159.371.084,45	TOTALE	144.436.771,44
		Avanzo economico	14.934.313,01
		FPV di spesa corrente	-5.169.844,35
		Equilibrio di parte corrente	9.764.468,66

ANALISI GESTIONE DI COMPETENZA

ANALISI DELLE ENTRATE

ANALISI ENTRATE DI COMPETENZA

DESCRIZIONE	PREVISIONE INIZIALE	PREVISIONE FINALE		RISCOSSIONI	% SU COL. 3	RESIDUO DA RIPORTARE	% SU COL.3	TOTALE ACCERTATO			% SU TOTALE ENTRATE CORRENTI ACCERTATE	% SU TOTALE ENTRATE ACCERTATE
		IMPORTO	% VAR. COL. 2					IMPORTO	% SU COL. 2	% SU COL. 3		
1	2	3	4	5	6	7	8	9	10	11	12	13
Tit. I° Entrate tributarie												
Imposte	40.400.000,00	40.370.000,00	-0,07	36.629.578,74	90,73	3.422.890,49	8,48	40.052.469,23	99,14	99,21	26,09	23,11
Tasse	12.112.500,00	11.972.500,00	-1,16	9.522.730,30	79,54	2.271.946,54	18,98	11.794.676,84	97,38	98,51	7,68	6,81
Tributi speciali ed altre entrate tributarie proprie	200.000,00	200.000,00	0,00	182.339,57	91,17	6.491,00	3,25	188.830,57	94,42	94,42	0,12	0,11
TOTALE TIT. I°	52.712.500,00	52.542.500,00	-0,32	46.334.648,61	88,19	5.701.328,03	10,85	52.035.976,64	98,72	99,04	33,89	30,03
Tit. II° Trasferimenti correnti												
Contributi e trasferimenti correnti dallo Stato	4.072.645,00	4.333.365,00	6,40	2.175.106,10	50,19	1.306.411,94	30,15	3.481.518,04	85,49	80,34	2,27	2,01
Contributi e trasferimenti correnti dalla Regione	61.896.825,00	62.880.404,16	1,59	61.377.397,43	97,61	759.502,99	1,21	62.136.900,42	100,39	98,82	40,47	35,86
Contributi e trasferimenti correnti dalla Regione per funzioni delegate	1.578.900,00	2.550.611,00	61,54	2.353.108,13	92,26	83.400,00	3,27	2.436.508,13	154,32	95,53	1,59	1,406

DESCRIZIONE	PREVISIONE INIZIALE	PREVISIONE FINALE		RISCOSSIONI	% SU COL. 3	RESIDUO DA RIPORTARE	% SU COL.3	TOTALE ACCERTATO			% SU TOTALE ENTRATE CORRENTI ACCERTATE	% SU TOTALE ENTRATE ACCERTATE
		IMPORTO	% VAR. COL. 2					IMPORTO	% SU COL. 2	% SU COL. 3		
1	2	3	4	5	6	7	8	9	10	11	12	13
Contributi e trasferimenti da parte di organismi comunitari e internazionali	19.462,00	19.462,00	0,00	1.797,00	9,23	7.067,49	36,31	8.864,49	45,55	45,55	0,01	0,01
Contributi e trasferimenti correnti da altri Enti del Settore pubblico	1.341.630,00	1.437.552,00	7,15	1.367.022,27	95,09	87.122,00	6,06	1.454.144,27	108,39	101,15	0,95	0,84
TOTALE TIT. II°	68.909.462,00	71.221.394,16	3,36	67.274.430,93	94,46	2.243.504,42	3,15	69.517.935,35	100,88	97,61	45,28	40,12
Tit. III° Entrate extratributarie												
Proventi servizi pubblici	13.639.220,00	13.709.720,00	0,52	8.706.969,28	63,51	5.608.568,32	40,91	14.315.537,60	104,96	104,42	9,32	8,26
Proventi dei beni dell'Ente	3.996.695,00	3.988.695,00	-0,20	3.289.291,26	82,47	859.742,63	21,55	4.149.033,89	103,81	104,02	2,70	2,39
Interessi su anticipazioni e crediti	335.550,00	335.550,00	0,00	279.438,27	83,28	63.757,18	19,00	343.195,45	102,28	102,28	0,22	0,20
Utili netti delle Aziende speciali e partecipate, dividendi di società	5.600.000,00	5.904.000,00	5,43	5.904.504,90	100,01	0,00	0,00	5.904.504,90	105,44	100,01	3,85	3,41
Proventi diversi	7.797.602,00	8.175.232,00	4,84	4.762.929,99	58,26	2.506.293,21	30,66	7.269.223,20	93,22	88,92	4,73	4,19
TOTALE TIT. III°	31.369.067,00	32.113.197,00	2,37	22.943.133,70	71,44	9.038.361,34	28,15	31.981.495,04	101,95	99,59	20,83	18,46
TOTALE ENTRATE CORRENTI	152.991.029,00	155.877.091,16	1,89	136.552.213,24	87,60	16.983.193,79	10,90	153.535.407,03	100,36	98,50	100,00	88,60

DESCRIZIONE	PREVISIONE INIZIALE	PREVISIONE FINALE		RISCOSSIONI	% SU COL. 3	RESIDUO DA RIPORTARE	% SU COL.3	TOTALE ACCERTATO			% SU TOTALE ENTRATE C/CAPITALE ACCERTATE	% SU TOTALE ENTRATE ACCERTATE
		IMPORTO	% VAR. COL. 2					IMPORTO	% SU COL. 2	% SU COL. 3		
1	2	3	4	5	6	7	8	9	10	11	12	13
Tit. IV° Entrate derivanti da alienazioni, trasferimenti e riscossioni di crediti												
Alienazione di beni patrimoniali	634.947,00	773.597,00	21,84	709.142,03	91,67	71.698,56	9,27	780.840,59	122,98	100,94	10,70	0,45
Trasferimenti di capitale dallo Stato	0,00	0,00		0,00		0,00		0,00				
Trasferimenti di capitale dalla Regione	972.673,00	1.037.673,00	6,68	261.135,54	25,17	532.648,48	51,33	793.784,02	81,61	76,50	10,88	0,46
Trasferimenti di capitale da altri Enti del Settore pubblico	108.126,83	108.126,83	0,00	15.000,00	13,87	98.126,83	90,75	113.126,83	104,62	104,62	1,55	0,07
Trasferimenti di capitale da altri soggetti	966.426,00	941.926,00	-2,54	937.844,32	99,57	126.624,99	13,44	1.064.469,31	110,14	113,01	14,59	0,61
Riscossione crediti	9.226.800,00	9.226.800,00	0,00	379.875,06	4,12	4.164.153,51	45,13	4.544.028,57	49,25	49,25	62,28	2,62
TOTALE TIT. IV°	11.908.972,83	12.088.122,83	1,50	2.302.996,95	19,05	4.993.252,37	41,31	7.296.249,32	61,27	60,36	100,00	4,21

DESCRIZIONE	PREVISIONE INIZIALE	PREVISIONE FINALE		RISCOSSIONI	% SU COL. 3	RESIDUO DA RIPORTARE	% SU COL.3	TOTALE ACCERTATO			% SU TOTALE ENTRATE C/CAPITALE ACCERTATE	% SU TOTALE ENTRATE ACCERTATE
		IMPORTO	% VAR. COL. 2					IMPORTO	% SU COL. 2	% SU COL. 3		
1	2	3	4	5	6	7	8	9	10	11	12	13
Tit. V° Entrate derivanti da accensione di prestiti												
Finanziamenti a breve termine	240.000,00	240.000,00	0,00	0,00	0,00	0,00	0,00	0,00	0,00	0,00	0,00	0,00
Assunzione di mutui e prestiti	2.486.800,00	700.000,00	-71,85	0,00	0,00	0,00	0,00	0,00	0,00	0,00	0,00	0,00
Emissione di prestiti obbligazionari	0,00	0,00										
TOTALE TIT. V°	2.726.800,00	940.000,00	-65,53	0,00	0,00	0,00	0,00	0,00	0,00	0,00	0,00	0,00
TOTALE TITOLI IV E V	14.635.772,83	13.028.122,83	-10,98	2.302.996,95	17,68	4.993.252,37	38,33	7.296.249,32	49,85	56,00	100,00	4,21

DESCRIZIONE	PREVISIONE INIZIALE	PREVISIONE FINALE		RISCOSSIONI	% SU COL. 3	RESIDUO DA RIPORTARE	% SU COL.3	TOTALE ACCERTATO			% SU TOTALE ENTRATE DA SERVIZI C/TERZI ACCERTATE	% SU TOTALE ENTRATE ACCERTATE
		IMPORTO	% VAR. COL. 2					IMPORTO	% SU COL. 2	% SU COL. 3		
1	2	3	4	5	6	7	8	9	10	11	12	13
Tit. VI° Entrate da servizi per conto terzi												
Ritenute previdenziali e assistenziali al personale	3.000.000,00	3.000.000,00	0,00	2.581.999,79	86,07	27,15	0,00	2.582.026,94	86,07	86,07	20,73	1,49
Ritenute erariali	5.800.000,00	5.800.000,00	0,00	3.880.499,39	66,91	0,00	0,00	3.880.499,39	66,91	66,91	31,16	2,24

DESCRIZIONE	PREVISIONE INIZIALE	PREVISIONE FINALE		RISCOSSIONI	% SU COL. 3	RESIDUO DA RIPORTARE	% SU COL.3	TOTALE ACCERTATO			% SU TOTALE ENTRATE DA SERVIZI C/TERZI ACCERTATE	% SU TOTALE ENTRATE ACCERTATE
		IMPORTO	% VAR. COL. 2					IMPORTO	% SU COL. 2	% SU COL. 3		
1	2	3	4	5	6	7	8	9	10	11	12	13
Altre ritenute al personale per conto di terzi	700.000,00	700.000,00	0,00	586.263,93	83,75	2.395,19	0,34	588.659,12	84,09	84,09	4,73	0,34
Depositi cauzionali	310.000,00	313.500,00	1,13	146.985,80	46,89	1.695,00	0,54	148.680,80	47,96	47,43	1,19	0,09
Rimborso spese per servizi per conto terzi	9.100.000,00	9.620.000,00	5,71	5.135.900,58	53,39	114.327,60	1,19	5.250.228,18	57,69	54,58	42,16	3,03
Rimborso di anticipazione di fondi per il servizio Economato	10.000,00	10.000,00	0,00	3.813,11	38,13	386,89	3,87	4.200,00	42,00	42,00	0,03	0,002
TOTALE TIT. VI°	18.920.000,00	19.443.500,00	2,77	12.335.462,60	63,44	118.831,83	0,61	12.454.294,43	65,83	64,05	100,00	7,19
Avanzo di Amministrazione/fpv	23.445.291,22	32.398.994,50	38,19	0,00	0,00	0,00	0,00	0,00	0,00	0,00	0,00	0,00

Attendibilità delle previsioni

Le entrate tributarie registrano una percentuale di accertamento pari al 99,04%, con una minore realizzazione rispetto alle previsioni dell'IMU compensata da maggiori accertamenti, in particolare da recupero evasione ICI e IMU stessa .

I contributi e trasferimenti correnti registrano una percentuale di accertamento rispetto alle previsioni pari al 97,61%. Si evidenzia che a partire da settembre 2015 le funzioni relative agli Uffici giudiziari sono state trasferite allo Stato, conseguentemente i trasferimenti risultano ridotti a fronte delle minori spese sostenute.

L'accertamento è stato quantificato in relazione a quanto disposto dai nuovi principi contabili.

Le entrate extratributarie si sono realizzate per 95,59%.

Complessivamente la percentuale di realizzazione delle entrate correnti si attese sul 98,50%, sostanzialmente in linea con le previsioni attese.

Per quanto concerne le entrate derivanti da alienazioni, trasferimenti e riscossioni di crediti si riscontra una percentuale di accertamento del 60,36%, determinata da trasferimenti regionali .

Le principali **entrate tributarie** accertate nel corso del 2015 ammontano a **€ 52.035.976,64** e si riferiscono a:

Addizionale sui consumi energia elettrica

Imposta comunale sulla pubblicità € 844.628,54

Addizionale comunale all'IRPEF € 3.107.000,00

Imposta comunale sugli immobili (attività accertativa) € 954.544,68

Imposta municipale propria € 27.620.417,11

di cui:

- gettito principale:
- prima casa € 187.026,28
- altri immobili € 25.617.470,16
- terreni agricoli € 203.798,18
- aree edificabili € 1.303.626,49
- attività accertativa € 308.496,00

Imposta sui servizi indivisibili € 7.524.295,55

Tariffa igiene ambientale (gestione stralcio) € 83.623,09

Tassa sui rifiuti e servizi € 11.710.620,40

Diritti sulle pubbliche affissioni € 188.830,57

Altre di minore entità € 2.016,70

TOTALE € 52.035.976,64

I **contributi e trasferimenti correnti** accertati nel corso del 2015, ammontano a **€ 69.517.935,35** e si riferiscono a:

CONTRIBUTI E TRASFERIMENTI CORRENTI DALLO STATO

- contributo statale sulle spese sostenute per il funzionamento degli uffici giudiziari e Giudice di Pace	€	110.000,00	
- finanziamento statale minimo garantito per i servizi indispensabili locali	€	1.027.905,08	
- trasferimento statale corrispondente al 5 per mille sull'IRPEF netta 2011			
- fondo nazionale per le politiche e i servizi dell'asilo agli immigrati	€	2.230.646,38	
- contributo statale per lo svolgimento nei confronti delle istituzioni scolastiche statali del servizio di raccolta, recupero e smaltimento dei rifiuti anno 2015 - art. 33 bis del D.L. 31.12.2007 n. 248 coordinato con la L. 28.02.2008 n. 31 (spese di funzionamento)	€	103.204,44	
- altre di minore entità	€	9.762,14	€ 3.481.518,04

CONTRIBUTI E TRASFERIMENTI CORRENTI DALLA REGIONE

- contributi regionali in annualità per investimenti	€	4.916.775,62	
- trasferimenti regionali ordinari			
- trasferimento ordinario L.R. 27/2014 e L.R. 6 agosto 2015 n. 20 Assestamento regionale 2015	€	29.721.959,76	
- fondo straordinario di perequazione di cui all'art. 66 co. 8 L.R. 18 DD. 17.07.2015	€	1.356.866,78	
- contributo reg.le a fronte di minori entrate imposta su insegne o canone di pubblicità - L. 448/2001, L.R. 3/2002 E L.R. 2/2006 assegnazione compensativa - anno 2015	€	241.111,66	
- trasferimento fondi regionali su fondi statali minor gettito ICI e altri tributi locali	€	6.477.678,41	
- contributo straordinario una tantum a favore delle U.T.I. ai sensi dell'art. 66 dal co. 1 al co. 5 della L.R. 17.07.2015 n. 18 e dell'art. 10 co. 14 della L.R. 06.08.2015 n. 20 (v. capitolo spesa 1849)	€	480.465,66	
- trasferimenti relativi al funzionamento della biblioteca e dei musei	€	237.000,00	
- contributo reg.le finalizzato al progetto "Con rispetto parlando" finalizzato alla sensibilizzazione, alla prevenzione della violenza, alla comprensione e rispetto delle differenze di genere ed alla promozione della sensibilizzazione al cambiamento. Affidamento a Istituto di Ricerca e Sviluppo per la Sicurezza I.R.S.S. S.r.l. di Udine	€	4.000,00	
- L.R. 12/2006 art. 6 co. 82/85 contributo reg.le per la realizzazione dell'iniziativa "UdinEstate 2015 - Sezione i grandi concerti live"	€	15.000,00	
- contributo regionale ai sensi della L.R. 11/2013 per la realizzazione di eventi attinenti ai fatti della prima guerra mondiale - decreto 3143/cult DD. 08.09.2015	€	50.000,00	
- servizio di sportello per la Salvaguardia della Lingua Friulana - quota parte contributo reg.le fondi 2012 (2/m) fornitura di segnaletica stradale in lingua friulana e di targhe e display per orari e servizi offerti dalla Biblioteca Civica "V. Joppi" e Biblioteche di Circoscrizione in lingua friulana, italiana e inglese - quota parte contributo reg.le fondi 2011 (9,8/m)	€	11.875,48	
- L.R. 12/2006 art. 6 co. 82/85 contributo reg.le per il finanziamento dell'iniziativa "FRIULI DOC 2015"	€	80.000,00	
- contributo reg.le per il finanziamento dell'iniziativa "Notte Bianca" 4 luglio 2015	€	10.000,00	
- contributo reg.le in materia di Protezione Civile: monitoraggio sanitario volontari, carburante, spese di trasporto sostenute per la partecipazione ai percorsi formativi (campi scuola per studenti)	€	4.033,92	

- contributo reg.le L.R. 22/2010 art. 9 co. 18 per la gestione in forma diretta di asili nido - assegnazione 2015 (spese di funzionamento)	€	271.661,31
- contributo reg.le ai sensi della L.R. 2/1985 finalizzato alla realizzazione di interventi di disinfestazione da zanzare e derattizzazione - anno 2015 (7/m) e per interventi di sterilizzazione di animali non identificati effettuati nell'anno 2014 - L.R. 20/2012 - decreto 348/SPS del 22.05.2015 (3,5/m)	€	10.364,31
- Piano Integrato di Sviluppo Urbano Sostenibile (PISUS) - Iniziative B7 e B8	€	12.810,00
- Contributi per fini assistenziali:		
- contributo reg.le di cui alla L.R. 17/2000 finalizzato alla realizzazione di progetti anti violenza e istituzione di centri per le donne in difficoltà - SPESA cap. 6000/2013	€	27.955,51
- contributo reg.le per la realizzazione del Progetto "CamminaMenti. Le menti in cammino - Edizione 2015-2016", nell'ambito di "Città Sane"	€	38.340,02
- contributo reg.le per la realizzazione di progetti di "Lavoro socialmente utili" (151/m) e progetto "Cantieri lavoro" (23/m)	€	174.383,51
- contributo reg.le a valere sulla L.R. 15/2014 per la realizzazione di iniziative progettuali finalizzate a contrastare le criticità derivanti da misure di accoglienza di cittadini extracomunitari - Impegno di spesa a favore dell'Associazione Nuovi Cittadini Onlus di Udine.	€	46.441,77
- contributo per l'accoglimento residenziale dei minori stranieri non accompagnati - L.R. 6/2006 art. 39	€	493.746,56
- contributo regionale finalizzato alla realizzazione di interventi a favore di soggetti mutilati e invalidi del lavoro e audiolesi - Anno 2015	€	47.902,57
- Contributi a favore dell'Ambito Socio Assistenziale:		
- contributo reg.le derivante dalla ripartizione del Fondo Sociale di cui alla L.R. 6/2006 art. 39 co. 3 - assegnazione anno 2015 (spese di funzionamento)	€	8.652.383,74
- contributo reg.le a titolo di concorso negli oneri di personale derivanti dall'istituzione del comparto unico del pubblico impiego reg.le e locale - L.R. 27/2014 art. 10 co. 8-9-10 lett.a (perequazione personale Ambito)	€	147.606,81
- contributo regionale L.R. 6/2006 art. 39 co. 2 finalizzato alla realizzazione dell'Obiettivo regionale n. 3 del Piano di Zona parametrato (spese di personale)	€	775.294,13
- contributo reg.le finalizzato alla realizzazione del servizio di trasporto persone handicappate - L.R. 41/1996 art. 15 - assegnazione anno 2015	€	83.418,43
- fondo diretto all'abbattimento delle rette a carico delle famiglie per l'accesso ai nidi d'infanzia ed agli altri servizi per la prima infanzia, art. 15 L.R. 20/2005 (Sistema educativo integrato dei servizi per la prima infanzia). Anno scolastico 2013/2014	€	288.803,14
- fondo diretto all'abbattimento delle rette a carico delle famiglie per l'accesso ai nidi d'infanzia e agli altri servizi per la prima infanzia, art. 15 L.R. 20/2005 (Sistema educativo integrato dei servizi per la prima infanzia). Anno scolastico 2015/2016	€	754.575,68
- contributo reg.le L.R. 6/2006 art. 39 co. 2 finalizzato alla realizzazione dell'Obiettivo regionale n. 2 del Piano di Zona (spese di personale a tempo determinato)	€	120.970,41
- contributo reg.le L.R. 6/2006 ART. 41 - riparto del fondo per l'autonomia possibile e per l'assistenza a lungo termine	€	4.682.944,12

- Legge Regionale 7 luglio 2006, n. 11 Art. 9 bis Interventi regionali a sostegno della famiglia e della genitorialità. Benefici da destinare al sostegno del mantenimento dei minori. Fondi 2015 di cui € 14.332,88 Avanzo vincolato	€	62.696,41	
- L.R. 11/2006 art. 13 fondo sostegno adozioni e affidamento familiare (AVANZO VINCOLATO)	€	48.141,94	
- L.R. 9/2008 art. 9 co. 5-9 fondo per il contrasto ai fenomeni di povertà e di disagio sociale	€	1.413.948,05	
- Fondo finalizzato al sostegno a domicilio di persone in situazione di bisogno assistenziale a elevatissima intensità di cui all'art. 10, commi 72-74, della L. R. 30/12/2008, n. 17.	€	195.883,00	
- L.R. 19/2010 art. 2 fondo regionale promozione amministrazione di sostegno (€ 1.544,83 AVANZO VINCOLATO) e art. 3 fondo regionale per il funzionamento dello sportello dell'amministratore di sostegno (€ 31.887,53)	€	33.432,36	
- contributi reg.li al servizio di assistenza domiciliare	€	90.172,41	
- contributi reg.li per la realizzazione del progetto denominato "Agenzia Sociale per la Casa": convenzioni con associazioni onlus	€	56.256,94	€ 62.136.900,42

CONTRIBUTI E TRASFERIMENTI DALLA REGIONE PER FUNZIONI DELEGATE

- nuova disciplina degli interventi regionali in materia di corregionali all'estero e rimpatriati (Legge Regionale 26/02/2002 n. 7)	€	13.699,00	
- Carta Famiglia (L.R. 07.07.2006 n. 11, articolo 10): beneficio fornitura di energia elettrica	€	505.672,46	
- contributi per il sostegno alla morosità incolpevole anno 2015 (Legge Regionale n. 6/2003, art. 6 e D.L. 102/2013, art. 6, comma 5, convertito con modificazioni nella L. 124/2013)	€	284.371,57	
- assegno una tantum per le nascite e adozioni di minori avvenute nell'anno 2014: Legge regionale n. 20 del 06.08.2015, art. 9.	€	184.800,00	
- Fondo affitti 2015 (art. 11 della L. 431/1998 e art. 6, primo e secondo periodo della L.R. 6/2003)	€	1.203.438,51	
- contributi per il superamento ed eliminazione delle barriere architettoniche erogati con decreto della Regione Autonoma Friuli Venezia Giulia - Direzione Centrale Salute, Integrazione sociosanitaria, Politiche sociali e famiglia n. 376/SPS/2015 (e residui precedente Decreto n. 1096/ASIS/2014) e n. 674/SPS/2015 del 31.8.2015	€	244.526,59	€ 2.436.508,13

CONTRIBUTI E TRASFERIMENTI DA PARTE DI ORGANISMI COMUNITARI E INTERNAZIONALI

- Progetto "INFINITE SOLUTION - INnovative FINancing for local susTainable Energy Solutions"	€	7.067,49	
- Progetto europeo denominato "Multilevel Governance 2020"	€	143,70	
- Progetto "Città Sane" partecipazione del Comune di Udine all'evento 'URBACT City Festival' in programma a Riga (Lettonia) nei giorni 6-8 maggio 2015	€	446,37	
- partecipazione alla JPI URBAN EUROPE CONFERENCE tenutasi a Bruxelles il 29.09.2015	€	1.206,93	€ 8.864,49

CONTRIBUTI E TRASFERIMENTI DA ALTRI ENTI DEL SETTORE PUBBLICO

- contributo dall'Azienda per l'Assistenza Sanitaria n. 4 "Friuli Centrale" per la somministrazione di pasti senza glutine - a.s. 2012/2013	€	1.801,75	
- contributo da CCIAA a sostegno della manifestazione "Friuli Doc 2013"	€	14.998,00	
- contributo provinciale per la realizzazione del programma provinciale sperimentale sulla disabilità e Convenzione con l'Azienda Agricola Ronco Albina per la realizzazione del progetto denominato La buona terra percorsi sperimentali di inclusione sociale all'aria aperta: proroga fino al 31/05/2015	€	4.998,00	
- Comune di Udine - Ambito Distrettuale n. 4.5 dell'Udinese. Ripartizione tra i Comuni di quote dell'avanzo disponibile. Impegno di spesa e liquidazione al Comune di Udine (spese di funzionamento)	€	1.206.300,00	
- Comune di Udine - Ambito Distrettuale 4.5 dell'Udinese: Progetti "Buone prassi" dei Comuni	€	87.122,00	
- contributo provinciale per l'incentivazione dei rapporti convenzionali con le cooperative sociali (servizio di pulizia e custodia di servizi igienici pubblici - scadenza convenzione anno 2015) (spese di funzionamento)	€	16.900,00	
contributo prov.le per il funzionamento dei centri di aggregazione giovanile (Punto Incontro Giovani e Officine Giovani) - assegnazione 2015 (spese di funzionamento)	€	2.400,00	
- contributi provinciali in annualità su mutui finalizzati al finanziamento di investimenti nel settore sportivo (30/m Piscina Via Ampezza - 7/m campo rugby Via del Maglio)	€	37.234,74	
- contributi Credito Sportivo abbattimento oneri interessi su mutui per investimenti nel settore sportivo	€	82.389,78	€ 1.454.144,27
TOTALE CONTRIBUTI E TRASFERIMENTI CORRENTI			€ 69.517.935,35

Le **entrate extratributarie** accertate nel corso del 2015 ammontano a **€ 31.981.495,04** e si riferiscono a:

Proventi dei servizi pubblici:

- diritti di segreteria		€	196.278,17
- entrate di competenza del servizio del personale (concorso da parte del personale oneri pasti consumati)		€	89.252,75
- diritti per rilascio carte di identità		€	73.476,46
- entrate per vendita elaborati, fotocopie di atti		€	12.901,90
- diritti per autorizzazioni di Polizia Mortuaria		€	265.659,89
- diritti di notifica		€	9.925,43
- proventi per infrazioni alle norme sulla circolazione stradale e altre entrate di competenza del Servizio Polizia Municipale		€	2.035.210,72
- entrate derivanti da violazioni ai regolamenti ed ordinanze sindacali, violazioni in materia commerciale ed altre di minore entità		€	373.766,46
- proventi bike sharing		€	1.688,00
- proventi per la gestione del servizio relativo alla sosta a raso e nelle autorimesse		€	1.176.361,52
- servizio di assistenza scolastica ed altri servizi:			
- proventi servizio Ludobus	€	870,00	
- mense scuole materne, elementari e medie	€	1.651.018,59	
- percorsi educativi	€	<u>1.323,50</u>	€ 1.653.212,09
- servizio di pre-post accogliimento e doposcuola presso le scuole elementari		€	507.877,01
- servizio di doposcuola presso le scuole medie		€	28.564,10
- funzionamento ed iniziative Civici Musei e Museo Friulano Storia Naturale(ingressi, mostre, vendita pubblicazioni e materiale vario)		€	96.704,33
- funzionamento impianti sportivi:			
- piscine	€	486.069,42	
- proventi dei servizi degli impianti sportivi	€	337.536,19	€ 823.605,61
- entrate derivanti da manifestazioni turistiche		€	160.105,16
- proventi derivanti dagli asili nido		€	699.703,44
- proventi servizi per l'infanzia e minori (centri ricreativi estivi)		€	119.682,70
- proventi attività ricreative e sportive (ex decentrate)		€	76.473,87

- entrate derivanti da attività assistenziali e servizi alla persona:			
- iniziative in materia di attività giovanili (sala prove Agenzia Giovani)		€	6.897,00
- servizi erogati dall' Ambito Socio Assistenziale:			
- organizzazione soggiorni estivi per anziani autosufficienti e non autosufficienti	€	16.140,21	
- rimborso spese dai Comuni per servizio assistenza domiciliare e pasti a domicilio	€	<u>662.324,07</u>	€ 678.464,28
- entrate derivanti dal servizio necroscopico e cimiteriale:			
- proventi servizi cimiteriali, posa lapidi ed epigrafi	€	472.574,42	
- cremazione salme	€	556.911,20	
- proventi luce votiva	€	<u>320.946,23</u>	€ 1.350.431,85
- entrate derivanti dall'espletamento di pubblici servizi da parte di società partecipate:			
- fognatura e depurazione	€	1.464.000,00	
- acquedotto	€	36.600,00	
- servizio gas	€	1.150.998,32	
- mercato ortofrutticolo	€	159.412,78	
- servizio nettezza urbana	€	<u>146.626,65</u>	€ 2.957.637,75
- entrate derivanti dal servizio pompe funebri			€ 914.232,54
- altre di minore entità			€ <u>7.424,57</u>
			<u>€ 14.315.537,60</u>
Proventi dei beni dell'ente:			
- concessione locali a terzi		€	210.797,23
- canone occupazione suolo pubblico:			
- occupazione temporanea	€	300.668,87	
- occupazione permanente	€	<u>510.540,47</u>	€ 811.209,34

- fitti da:			
- alloggi	€	441.715,17	
- stabili destinati a pubblici servizi (caserma carabinieri, reparti Nas/Noe, centro diurno per l'handicap, centro doganale, ambulatorio di quartiere)	€	233.994,80	
- locali e stabili destinati ad attività commerciali, terziari ed uffici	€	59.061,37	
- fitti provenienti da legati, eredità donazioni	€	185.286,95	
- d'azienda	€	21.350,00	€ 941.408,29
- concessioni:			
- concessioni beni comunali (fondi rustici Legato Toppo Wassermann)	€	24.410,00	
- beni e aree comunali (installazione impianti per telefonia)	€	316.215,07	
- concessioni loculi ossari e aree	€	1.181.610,00	
- concessioni diverse (di cui 14/m aree c/o parchi cittadini e 48,7/m cabine distributori)	€	65.037,53	
- concessioni beni comunali (di cui: Centro Internazionale Scienze meccaniche 41/m, Provincia locali scuole elem. Dante e media manzoni 16/m, Università Liberetà ex scuola elementare Via Napoli 24/m, Wind 6/m, Vodafone 4/m, Azienda Sanitaria 54/m)	€	598.346,43	€ 2.185.619,03
			€ 4.149.033,89
Interessi diversi:			
- su giacenze di cassa	€	222.417,85	
- retrocessi dalla Cassa Depositi e prestiti su somme non utilizzate	€	17.473,32	
- di mora e diversi	€	103.304,28	€ 343.195,45
Utili società partecipate:			
- UCIT S.r.l. Ufficio Controllo Impianti Termici	€	51.084,40	
- SSM - Sistema Sosta e Mobilità S.p.A.	€	444.435,38	
- SAF Autoservizi F.V.G. S.P.A.	€	529.716,78	
- NET S.p.A.	€	907.123,02	
- HERA S.p.A.	€	3.972.145,32	€ 5.904.504,90

Proventi diversi:

- rimborsi entrate per interventi di solidarieta' internazionale	€	9.412,00
- I.V.A. a credito	€	900.545,55
- risarcimenti (40/m danni arrecati al patrimonio, 18/m ripristino suolo pubblico, 27/m cause e sinistri)	€	84.853,19
- sponsorizzazioni e altri proventi da enti pubblici e privati per iniziative organizzate dal Comune (Fondazione Crup 45/m, AMGA energia e Servizi Srl 12/m, Banca Popolare di Vicenza 10/m, Unicredit S.p.A. 12/m, Cassa di Risparmio F.V.G. 5/m, World Health Organization - Global Service Centre 5/m, Italtel Group 6,5/m, Portomotori Srl 6/m, Goccia di Carnia 8/m, Credito Cooperativo Friuli Credifriuli Soc. Cooperativa 12/m, 2Shop Srl 8,5/m, Fantoni S.p. A. 3,5/m, Moroso S.p.A. 2/m, Aspiag Service Srl 1/m, Udinese Calcio 1/M, De Prato Congressi S.a.S. di S. De Prato & C. 10/m, Ass. SPportiva Dilettantistica MAaratonina Udinese 3/m, Colautti 1/m, Coop Consumatori Nordest 12,5/m, diversi 1/m)	€	165.281,42
- proventi da enti pubblici e privati per incarichi commissionati da altri soggetti (convenzione con Prefettura per la gestione degli stranieri richiedenti asilo 1.814/m, convenzioni con Regione F.V.G, Parco Naturale Prealpi Giulie e Università di Udine per studi e indagini del Museo FSN 75/m)	€	1.888.755,33
- concorso spese sezione circoscrizionale per l'impiego	€	60.897,68
- recupero spese anticipate per conto dei conduttori di alloggi, locali e stabili	€	176.896,54
- canoni Teatro S. Giorgio (28/m) e Centro Diurno (18/m)	€	46.693,56
- proventi relativi agli impianti fotovoltaici	€	12.803,39
- rimborsi spese per personale in posizione di comando presso altri enti	€	75.774,04
- recupero assegni, indennità ecc. personale in servizio e in quiescenza	€	79.516,79
- rimborso spese rilevazioni statistiche e censimenti	€	49.352,42
- rimborso spese diverse Polizia Locale (128/m) e Polizia amministrativa e commerciale (2/m)	€	130.043,00
- rimborso spese inerenti l'istruzione: libri di testo	€	48.845,29
- rimborsi diversi i Casa della Contadinanza	€	17.810,55
- restituzione contributi per interventi assistenziali e sicurezza sociale	€	25.584,89
- rimborso da Comuni oneri sportello unico	€	79.396,62
- concorso mantenimento anziani presso Istituti o Case di Riposo	€	1.562.030,65
- concorso mantenimento inabili presso Istituti o Case di Riposo	€	48.326,19
- rimborso rette di ricovero	€	19.715,64
- concorso spese mantenimento disabili in comunità residenziali	€	871.614,53

- rifusione spese legali e altri rimborsi di competenza dei diversi Servizi comunali	€	53.369,96	
- recupero credito IRAP anno d'imposta 2014	€	206.453,00	
- Ambito Socio Assistenziale: restituzione entrate diverse	€	108.126,58	
- Clear Channel Jolly Pubblicità - servizio fornitura e manutenzione pensiline, canone utilizzo esclusivo spazi pubblicitari	€	10.174,40	
- recupero spese utenze impianti sportivi e noleggio cassette in legno	€	4.831,76	
- proventi da Acegas APS Amga S.p.A. (201/m), Serenissima Gas S.p.A. (9/m), 2 l Rete Gas S.p.A. (5/m) e altre minori	€	215.504,15	
- rimborso da SAF AUTOSERVIZI F.V.G. S.P.A. del deposito cauzionale riferimento atto di transazione di controversia civile del 18/12/2012 e atto aggiuntivo del 02/06/2013 con UDINE SERVIZI S.P.A.	€	90.000,00	
- restituzione da RCS SPORT S.P.A del contributo manifestazione gazzetta run ediz. 2009, 2010 e 2011 erogati all'A.S.D. Gazzetta Runners Club.	€	43.250,00	
- rimborso oneri progettazione direzione e assistenza lavori	€	67.003,25	
- penali	€	20.881,33	
- rimborso spese consultazioni elettorali			
- Proventi diversi da altri soggetti (pubblici privati famiglie)	€	95.479,50	€ 7.269.223,20
	TOTALE		€ 31.981.495,04

Le entrate da **contributi e trasferimenti in conto capitale** ammontano complessivamente a **€ 7.296.249,32** e si riferiscono a:

- cessione quote società partecipate (Autovie Venete Spa 204/m, Consorzio Universitario del Friuli 335/m, NET Spa 5/m)	€	544.525,83
- alienazione beni immobili (terreni 18,6/m - fabbricati P.le Diacono 93,6/m - immobili ATER 5,8/m)	€	118.011,56
- concessione loculi, ossari ed aree nei Cimitero di San Vito 45/m e di Paderno 22/m	€	67.550,00
- alienazione potenziali edificatori e diritti di superficie (di cui 45/m diritti superficie stadio Friuli a Udinese Calcio D.p.A.)	€	50.753,20
- contributi regionali finalizzati ai seguenti investimenti:		
- contributo reg.le 20.le di euro 261.135,54 per la ristrutturazione del complesso denominato "ex Frigorifero del Friuli" - centro culturale della Mitteleuropa da destinare a restauro e riuso della palazzina di ingresso del complesso architettonico ex macello e realizzazione parcheggio - Opera 6891	€	261.135,54
- contributo reg.le per lavori di recupero architettonico e funzionale del complesso edilizio ex Macello, 1° lotto funzionale, intervento ricompreso tra le opere inserite nell'Accordo di Programma Regione F.V.G. e Comune di Udine del 25.06.2001 - opera 5243	€	65.000,00
- contributo reg.le per restauro latrine via Brovedani - Opera 6742 - decreto reg.le del Direttore centrale attività produttive, commercio, cooperazione, risorse agricole e forestali n. 3024/PRODRAF dd. 29.07.2014 (fondi PISUS)	€	15.700,00
- contributo reg.le per manutenzione straordinaria superamento barriere architettoniche asilo nido "Dire-Fare-Giocare": fornitura e posa in opera impianto di climatizzazione - opera 7076	€	21.838,00
- contributo reg.le per estensione sistema di Bike Sharing - opera 6966 - decreto reg.le del Direttore centrale attività produttive, commercio, cooperazione, risorse agricole e forestali n. 3024/PRODRAF dd. 29.07.2014 (fondi PISUS)	€	109.989,00
- contributo reg.le per realizzazione marciapiede ciclopeditone in via Grazzano - opera 6972 - decreto reg.le del Direttore centrale attività produttive, commercio, cooperazione, risorse agricole e forestali n. 3024/PRODRAF dd. 29.07.2014 (fondi PISUS)	€	149.193,00
- contributo reg.le per lavori di costruzione e/o riatto e manutenzione di marciapiedi, piste ciclabili ed eliminazione barriere architettoniche: intervento limitato alla manutenzione straordinaria dei marciapiedi sui tratti delle vie Manzini, Parini e Bertaldia opera 6772/A (fondi PISUS)	€	47.145,00
- contributo reg.le per acquisto autoveicoli - programma reg.le di finanziamento in materia di politiche di sicurezza per l'anno 2014 - opera A6896	€	50.000,00
- contributo reg.le per fornitura di n. 2 Etilometri omologati marca Draeger mod. 7110MKIII (compresa visita primitiva), materiali di consumo e ritiro etilometro usato - Opera A6897	€	12.688,00

- contributo reg.le per fornitura n. 2 etilometri precursori a 5 livelli di test mod. AlcoBlow - Opera A6897	€	1.073,60	
- contributo reg.le per fornitura di n. 1 DRONE professionale Phantom3 per il controllo del territorio ad uso Polizia Locale - Opera A6897	€	3.115,88	
- contributo reg.le per realizzazione servizio igienico autopulente - opera A6177 - decreto reg.le del Direttore centrale attività produttive, commercio, cooperazione, risorse agricole e forestali n. 3024/PRODRAF dd. 29.07.2014 (fondi PISUS)	€	56.906,00	€ 793.784,02
- contributo da Comune di Tavagnacco per effettuare il conferimento dei rifiuti urbani presso il centro di raccolta di via Rizzolo a Udine (convenzione fra il Comune di Tavagnacco e il Comune di Udine) - annualità 2013-2014-2015 - opera A6177			€ 15.000,00
- contributo provinciale per ammodernamento fermate T.P.L. pensiline - L.R. 23/07 art. 36 - comunicazione dd. 11.05.2009 - opera 7099			€ 98.126,83
- rilascio di concessioni edilizie e sanzioni in materia urbanistica:			€ 1.033.969,31
- donazione da privati a Civici Musei di opere artistiche, collezioni, materiale documentario, di pregio ecc. - opera A6930			€ 28.500,00
- donazione da privati a Museo Friulano di Storia Naturale - Biblioteca specializzata, di una collezione bibliografica di modico valore - opera A6932.			€ 2.000,00
- prelievi da depositi bancari relativi a mutui Cassa Depositi e Prestiti S.p.A.			€ 4.544.028,57
TOTALE		€	<u>7.296.249,32</u>

EVOLUZIONE INDEBITAMENTO

	2009	2010	2011	2012	2013	2014	2015
RIDUZIONI E RIMBORSI DI PRESTITI	11.260.826,29	12.082.422,38	13.240.690,11	12.840.966,13	15.287.471,97	14.030.137,90	14.671.216,53
NUOVI MUTUI ASSUNTI	15.202.214,21	21.212.058,65	10.585.000,00	6.332.810,00	0,00	0,00	0,00
Debito al 31.12.	154.139.915,49	163.269.551,76	160.613.861,65	154.105.705,52	138.818.233,55	124.788.095,65	110.116.879,12
rata annua amm.to (capitale+interessi)	16.921.167,37	17.535.158,97	19.393.200,16	19.571.527,68	19.659.558,03	19.182.183,17	19.187.773,85
contributi pluriennali in conto ammortamento	6.797.860,54	5.239.269,88	5.841.862,31	4.887.792,77	5.067.340,11	5.117.797,41	5.036.410,15
quota annua netta a carico del Comune	10.123.306,83	12.295.889,09	13.551.337,85	14.683.734,91	14.592.217,92	14.064.385,76	14.151.363,70

ANALISI DELLE SPESE

ANALISI SPESE DI COMPETENZA PER TITOLI

Le **spese di competenza** registrano stanziamenti definitivi (escluse le partite di giro) per **€ 201.304.208,49**, impegni per **€ 157.570.199,54**, pagamenti per **€ 117.293.386,30** residui per **€ 40.276.813,24**.

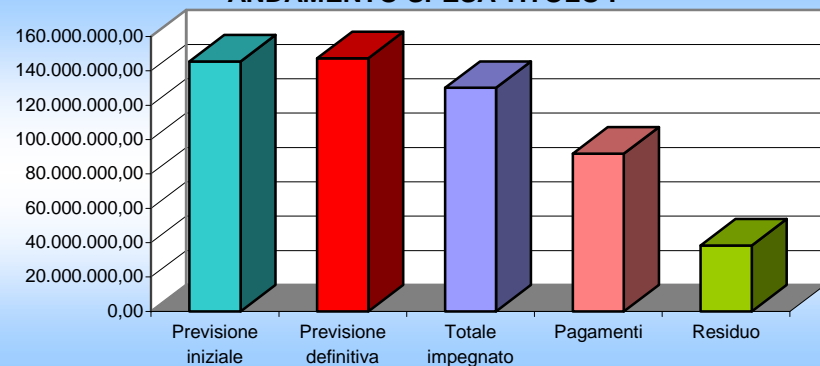
SPESE	PREVISIONE INIZIALE (a)	PREVISIONE DEFINITIVA (b)	TOTALE IMPEGNATO (c)	% (c/b)	PAGAMENTI (d)	% (d/c)	RESIDUO (e)	% (e/c)
Spese correnti	145.534.297,62	147.423.868,58	130.147.896,49	88,28	91.823.996,23	70,55	38.323.900,26	29,45
Spese in conto capitale	31.230.895,43	39.591.439,91	13.133.428,10	33,17	11.180.515,12	85,13	1.952.912,98	14,87
Spese per rimborso dei prestiti	14.306.900,00	14.288.900,00	14.288.874,95	100,00	14.288.874,95	100,00	0,00	0,00
TOTALE SPESE	191.072.093,05	201.304.208,49	157.570.199,54	78,27	117.293.386,30	74,44	40.276.813,24	25,56
Spese per servizi per conto di terzi	18.920.000,00	19.443.500,00	12.454.294,43	64,05	10.099.756,51	81,09	2.354.537,92	18,91
TOTALE GENERALE	209.992.093,05	220.747.708,49	170.024.493,97	77,02	127.393.142,81	74,93	42.631.351,16	25,07

La gestione 2015 risente dell'entrata in vigore dei nuovi principi contabili in base ai quali i crediti e i debiti devono essere contabilizzati in relazione alla scadenza.

In particolare si riscontra l'impatto nella parte spesa, con la reimputazione delle obbligazioni giuridicamente perfezionate ma non scadute.

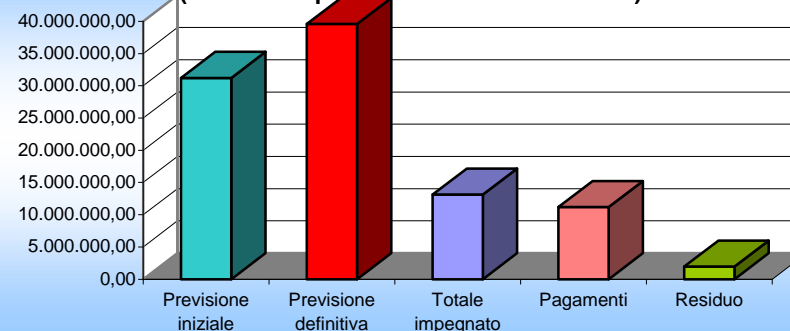
La percentuale dell'impegnato delle spese correnti, rispetto alla previsione definitiva, risulta dell'88,28%, rispetto al 96,62% del 2014, per l'introduzione del FPV e del FCDE previsti dal D.Lgs. 118/2011.

ANDAMENTO SPESA TITOLO I

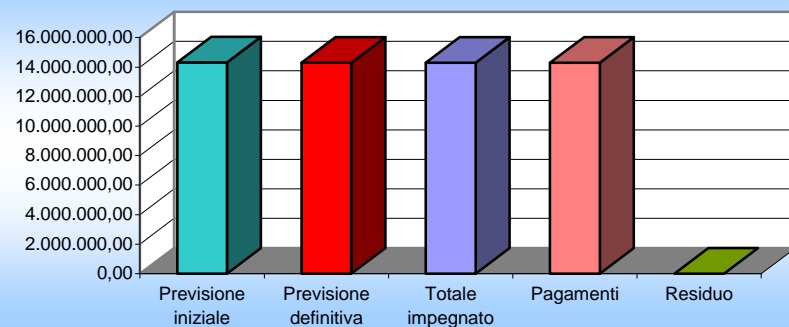


ANDAMENTO SPESA TITOLO II

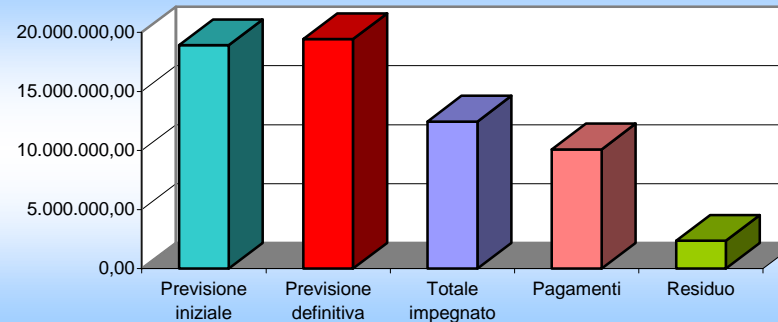
(al netto acquisto e reinvestimento titoli)



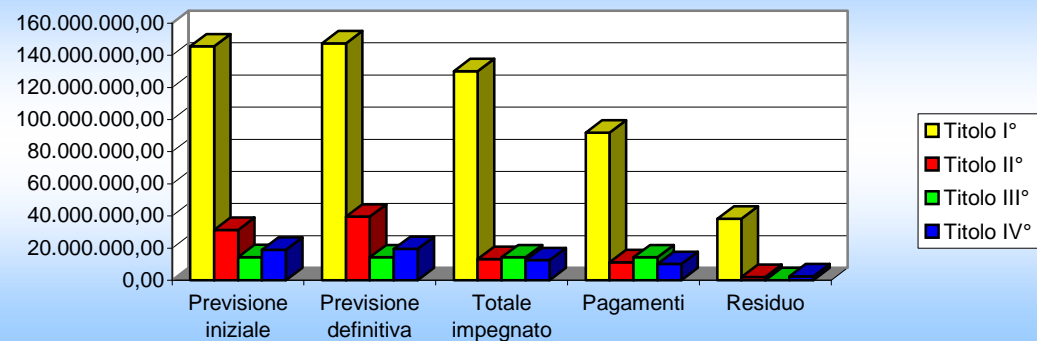
ANDAMENTO SPESE TITOLO III



ANDAMENTO SPESE TITOLO IV



ANDAMENTO SPESE (al netto acquisto e reinvestimento titoli)

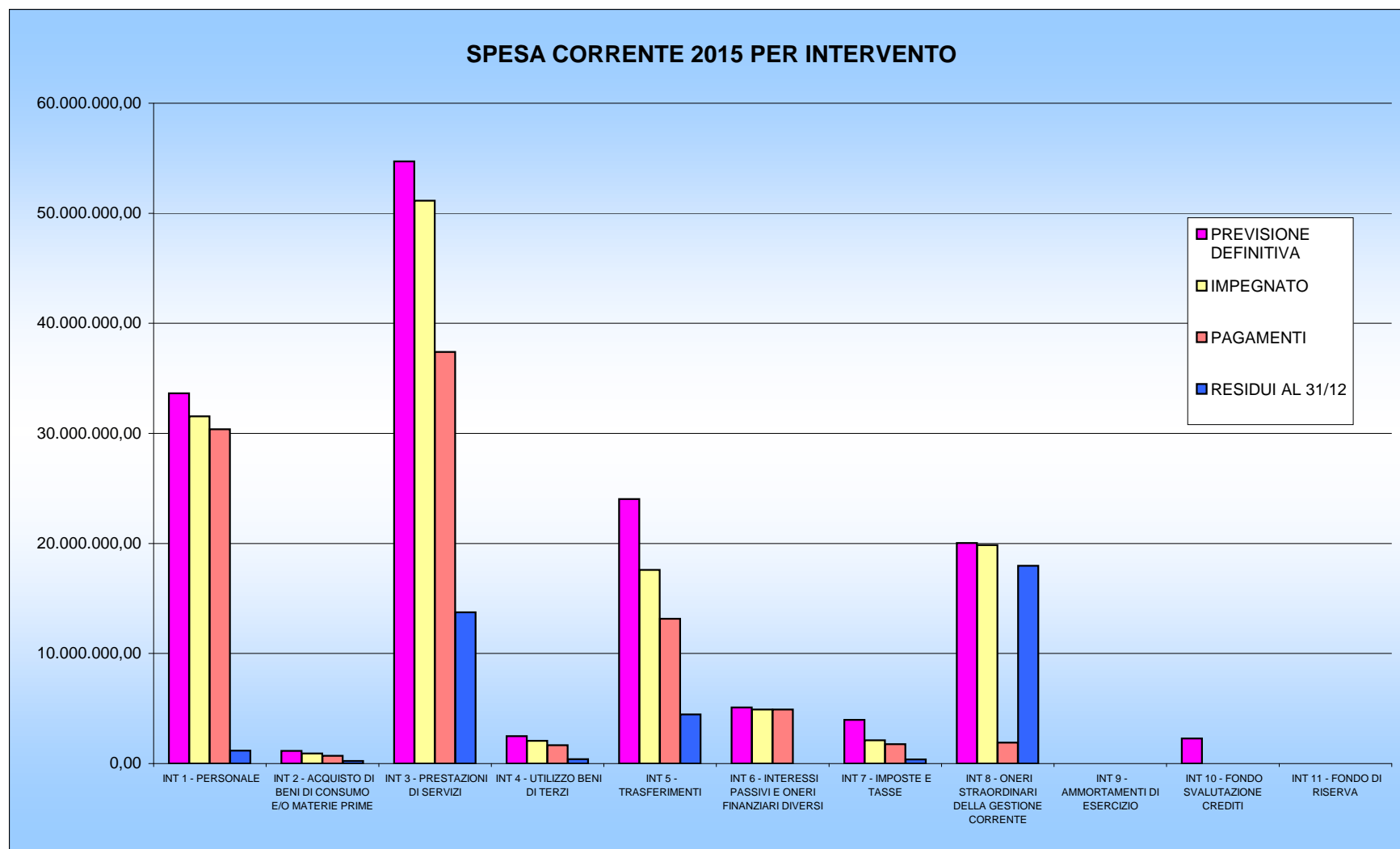


SPESA CORRENTE

ANALISI SPESE CORRENTI DI COMPETENZA PER INTERVENTO

DESCRIZIONE	PREVISIONE INIZIALE	PREVISIONE FINALE		PAGAMENTI	% SU COL. 3	RESIDUO DA RIPORTARE	% SU COL.3	TOTALE IMPEGNATO			% SU TOTALE SPESE TIT. I IMP.	% SU TOTALE SPESE CORRENTI
		IMPORTO	% VAR. COL. 2					IMPORTO	% SU COL. 2	% SU COL. 3		
1	2	3	4	5	6	7	8	9	10	11	12	13
TIT. I° SPESE CORRENTI												
INT.1 - Personale	33.744.406,77	33.636.082,19	-0,32	30.373.758,60	90,30	1.165.685,28	3,47	31.539.443,88	93,47	93,77	24,23	21,84
INT. 2 - Acquisto beni di consumo e materie prime	1.222.190,00	1.145.750,00	-6,25	697.952,83	60,92	228.904,09	19,98	926.856,92	75,84	80,90	0,71	0,64
INT. 3 - Prestazioni di servizi	53.918.616,87	54.705.699,21	1,46	37.400.328,31	68,37	13.743.875,22	25,12	51.144.203,53	94,85	93,49	39,30	35,41
INT. 4 - Utilizzo beni di terzi	2.482.900,00	2.501.160,00	0,74	1.663.993,62	66,53	401.273,58	16,04	2.065.267,20	83,18	82,57	1,59	1,43
INT. 5 - Trasferimenti	22.552.211,18	24.043.674,38	6,61	13.144.628,93	54,67	4.455.025,09	18,53	17.599.654,02	78,04	73,20	13,52	12,19
INT. 6 - Interessi passivi e oneri finanziari diversi	4.943.216,00	5.108.016,00	3,33	4.898.898,90	95,91	0,00	0,00	4.898.898,90	99,10	95,91	3,76	3,39
INT. 7 - Imposte e tasse	3.977.830,46	3.968.380,46	-0,24	1.752.233,62	44,15	368.325,68	9,28	2.120.559,30	53,31	53,44	1,63	1,47
INT. 8 - Oneri straordinari della gestione corrente	19.845.417,34	20.038.106,34	0,97	1.892.201,42	9,44	17.960.811,32	89,63	19.853.012,74	100,04	99,08	15,25	13,75
INT. 9 - Ammortamenti di esercizio	0,00	0,00		0,00		0,00		0,00				
INT. 10 - Fondo svalutazione crediti	2.277.000,00	2.277.000,00	0,00	0,00	0,00	0,00	0,00	0,00	0,00	0,00	0,00	
INT. 11 - Fondo di riserva	570.509,00	0,00	-100,00	0,00		0,00		0,00	0,00			0,00
TOTALE TIT. I° - SPESE CORRENTI	145.534.297,62	147.423.868,58	1,30	91.823.996,23	62,29	38.323.900,26	26,00	130.147.896,49	89,43	88,28	100,00	90,11

DESCRIZIONE	PREVISIONE INIZIALE	PREVISIONE FINALE		PAGAMENTI	% SU COL. 3	RESIDUO DA RIPORTARE	% SU COL.3	TOTALE IMPEGNATO			% SU TOTALE SPESE TIT. III IMP.	% SU TOTALE SPESE CORRENTI
		IMPORTO	% VAR. COL. 2					IMPORTO	% SU COL. 2	% SU COL. 3		
1	2	3	4	5	6	7	8	9	10	11	12	13
TITOLO III - RIMBORSO DI PRESTITI												
INT. 3 - Rimborso di quota capitale di mutui e prestiti	12.699.990,00	12.681.990,00	-0,14	12.681.968,99	100,00	0,00	0,00	12.681.968,99	99,86	100,00	88,75	8,78
INT. 4 - Rimborso prestiti obbligazionari	1.606.910,00	1.606.910,00	0,00	1.606.905,96	100,00	0,00	0,00	1.606.905,96	100,00	100,00	11,25	1,11
INT. 5 - Rimborso di quota capitale di debiti pluriennali	0,00	0,00		0,00		0,00		0,00				
TOTALE TIT. III° - RIMBORSO DI PRESTITI	14.306.900,00	14.288.900,00	-0,13	14.288.874,95	100,00	0,00	0,00	14.288.874,95	99,87	100,00	100,00	9,89



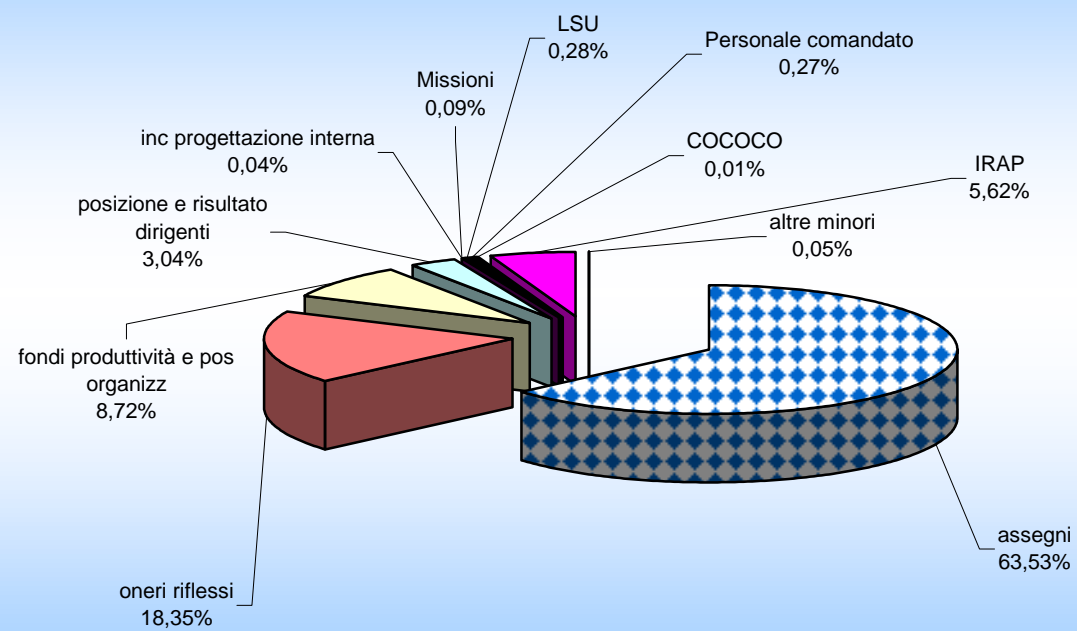
PERSONALE

PERSONALE

La spesa per **il personale** a consuntivo 2015 ammonta ad **€ 33.417.161,12** di cui:

- per oneri diretti	€	21.228.680,85
- per oneri riflessi	€	6.133.405,21
- per fondi per la produttività (oneri diretti e riflessi)	€	2.752.332,48
- per incentivi progettazione interna, (compresi oneri riflessi)	€	12.968,11
- per fondo posizione unità organizzative (oneri diretti e riflessi)	€	161.610,29
- per fondo posizione e risultato dirigenti (oneri diretti e riflessi)	€	1.016.394,73
- per IRAP	€	1.865.796,91
- per indennità di missione e rimborso spese per trasporto e trasferte	€	30.814,41
- per personale comandato	€	89.544,96
- incentivi avvocatura	€	0,00
- collaborazioni coordinate e continuative	€	4.226,28
- tirocini di formazione e orientamento	€	16.700,00
- per IRAP	€	4.414,16
Lavoratori socialmente utili (compreso IRAP)	€	<u>100.272,73</u>
TOTALE SPESE DI PERSONALE	€	<u>33.417.161,12</u>

COMPOSIZIONE PERSONALE (compresi arretrati ed IRAP) IMPEGNATO 2015



DOTAZIONE ORGANICA - Situazione al 31.12.2015

LEGENDA	
TP	personale a Tempo Pieno
pt	personale a tempo parziale
Unità pt	unità a tempo parziale
TTP	pers. a tempo determinato e pieno
Tpt	pers. a tempo determinato e parziale
Unità Tpt	unità a tempo parziale determinato

CATEGORIE	DOTAZIONE ORGANICA	Dipendenti a tempo indeterminato		Unità pt	Posti vacanti	Dipendenti a tempo determinato		Unità Tpt	Totale dipendenti		TOTALE GENERALE
		TP	pt			TTP	Tpt		TP	pt	
DIRIGENZIALE	21	15	0		6	2	0		17	0	17
D	174	130	18	13,02	26	2	0		132	18	150
C	278	197	50	38,29	31	5	0		202	50	252
B	278	215	39	28,35	27	0	0		215	39	254
A	40	25	11	7,61	5	2	0		27	11	38
PL	102	82	0		20	0	0		82	0	82
AMBITO	84	51	16	12,08	17	11	0		62	16	78
TOTALE DOTAZIONE	977	715	134	99,35	132	22	0	0,00	737	134	871
		849				22					

ACQUISTO DI BENI DI CONSUMO E MATERIE PRIME

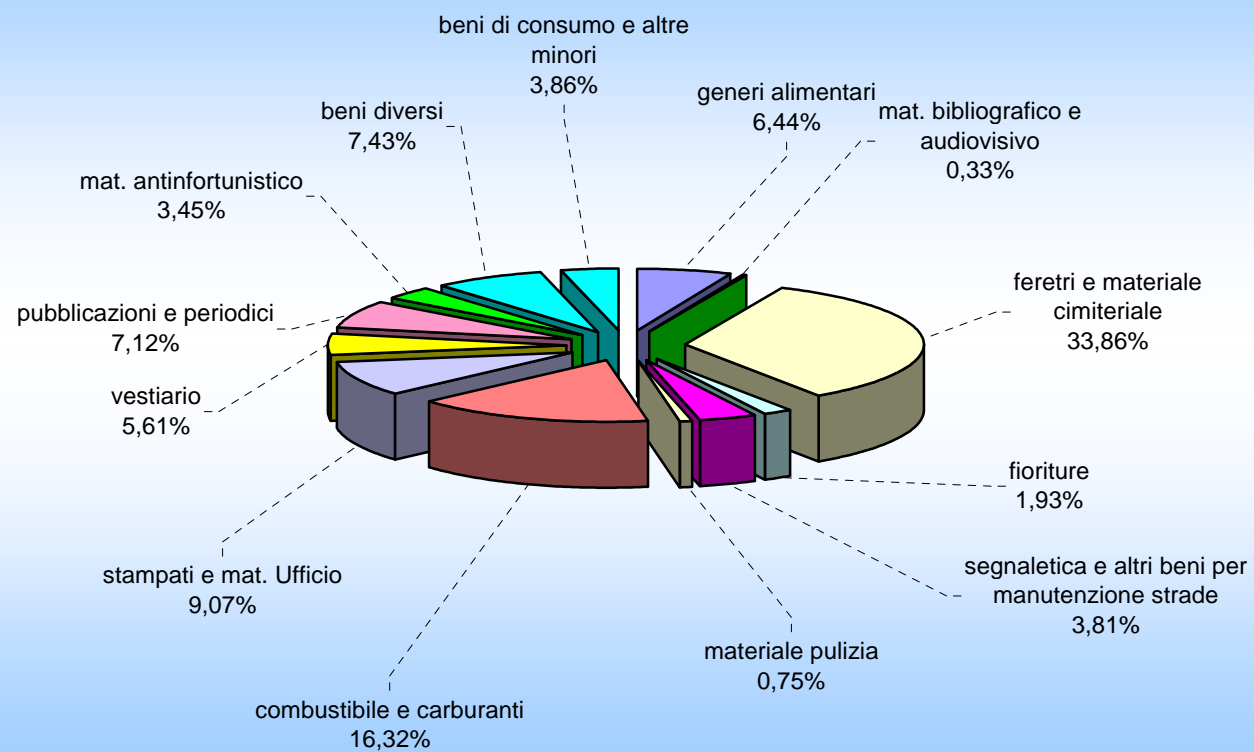
ACQUISTO DI BENI DI CONSUMO E MATERIE PRIME

Le spese per **acquisto di beni e materiali di consumo** a consuntivo 2015, ammontano a **€ 926.856,92** e riguardano:

Fioriture, alberature, cespugli, piante diverse, sementi e beni di consumo	€	17.927,25
Materiali di pulizia e detersivi	€	6.981,27
Gasolio	€	18.028,32
Carburanti e lubrificanti per autotrazione	€	91.962,12
Stampati, registri, bollettari, cancelleria e carta	€	64.230,72
Materiali di consumo per macchine d'ufficio	€	19.865,64
Carte d'identità e materiale di consumo per l'anagrafe	€	12.305,10
Vestiaro	€	51.953,98
Pubblicazioni e periodici	€	65.973,34
Materiale antinfortunistico e per la sicurezza	€	32.016,58
Materiali trattamento acque	€	952,82
Beni diversi piscine e impianti sportivi	€	3.869,96
Beni diversi per manutenzione strade	€	20.509,05
Onomastica stradale e numerazione civica	€	4.999,93
Segnaletica stradale in lingua friulana	€	9.796,60
Beni di consumo per le squadre manutenzioni	€	23.471,84
Beni Servizio Acquisti, economato e provveditorato	€	10.014,96
Materiale bibliografico e audiovisivo	€	3.060,00
Beni diversi per Biblioteca, Civici Musei e Museo Friulano di Storia Naturale	€	6.740,35
Materiale ludico per Ludoteca	€	3.525,96
Beni diversi per attività ricreative	€	3.074,37
Beni diversi Polizia Municipale	€	8.715,78
Acquisto generi alimentari per mense scolastiche e asili nido	€	59.685,83
Beni diversi per scuole e asili nido	€	5.181,87

Mangime antifecondativo per colombi e varie per colonie feline	€	15.319,48
Beni diversi per Protezione Civile	€	2.984,01
Feretri e accessori	€	289.991,20
Materiale di consumo per i cimiteri	€	23.884,71
Combustibile forno crematorio	€	41.316,06
Beni diversi e altre di minore entità	€	8.517,82
TOTALE	€	926.856,92

COMPOSIZIONE ACQUISTO BENI - IMPEGNATO 2015



PRESTAZIONI DI SERVIZI DIVERSI

PRESTAZIONI DI SERVIZI DIVERSI

Le spese per **prestazioni di servizi** impegnate nel corso del 2015, ammontano a **€ 51.144.203,53** e riguardano:

Funzionamento organi istituzionali:

- indennità di funzione Sindaco e assessori	€	408.894,73
- oneri componenti Giunta	€	70.580,19
- indennità di presenza consiglieri comunali	€	59.148,74
- indennità presenza commissioni consiliari	€	57.405,07
- indennità al Collegio dei revisori del conto	€	70.564,61
- indennità e rimborso spese per missioni amministratori	€	8.549,57
- spese di rappresentanza	€	6.819,77
- fondo dotazione Consiglio comunale	€	946,00
- commissioni comunali	€	15.302,90
	€	698.211,58

Oneri relativi al personale:

- convenzione pasti	€	290.077,03
- formazione	€	48.370,51
- spese connesse alla prevenzione e protezione	€	142.114,48
- concorsi	€	2.274,38
- lavoro flessibile	€	14.880,00
- compenso nucleo di valutazione	€	15.000,00
- altre minori	€	500,00
	€	513.216,40

Manutenzione:

- patrimonio immobiliare	€	1.364.259,70
- impianti tecnologici compresa gestione	€	157.488,13
- manutenzione macchine, arredi e attrezzature in dotazione ai servizi comunali	€	183.334,04
- spese di gestione e manutenzione locali concessi o locati a terzi	€	76.955,79
- manutenzione riparazione e lavaggio automezzi, motomezzi e veicoli	€	83.951,17
	€	1.865.988,83

Viabilità, illuminazione, circolazione stradale e servizi connessi:

- viabilità	€	219.665,67
- segnaletica stradale	€	186.974,66
- illuminazione pubblica	€	1.825.000,00

- impianti semaforici	€	25.000,00
	€	2.256.640,33

Verde pubblico:

- manutenzione e sistemazione spazi verdi, alberature e diserbi	€	1.442.692,28
- manutenzione e custodia giardini e aree verdi	€	104.994,70
- perizia statica del muro giardino Ambrosoli di Via Cairolì	€	913,54
	€	1.548.600,52

Funzionamento uffici e servizi comunali:

		20.855.054,37
- utenze:		
- gestione calore ed altri oneri per il riscaldamento	€	4.227.190,90
- allacciamenti e consumi energia elettrica	€	1.442.350,27
- acqua potabile	€	356.121,85
- telefono	€	109.388,90
- pulizia locali	€	1.111.094,90
- vigilanza notturna (uffici giudiziari)	€	161.661,44
- assicurazioni	€	505.836,76
- abbonamento banche dati	€	34.094,20
- spese postali	€	236.567,46
- spese di pubblicità	€	13.145,48
- informatizzazione servizi	€	621.367,89
- Servizio Igiene Ambientale	€	11.374.126,13
- spese riscossione e gestione entrate tributarie	€	90.436,20
- incarichi professionali (46/m avvocatura, 11/m patrimonio)	€	57.726,09
- servizio pubbliche affissioni (80/m) e stampa comunicazioni modelli TARI e TASI (84/m)	€	169.852,55
- servizi di custodia e pulizia	€	78.207,53
- Consorzio di Bonifica Ledra Tagliamento	€	127.003,62
- prestazioni servizi diversi (di cui 22/m prestazioni di servizi economici, 30,5/m Siter, 17/m per servizi contabili, 1/m uffici tecnici, 25,5/m statistica, 9/m avvocatura, 3,5/m personale, 20/m sc. elementari, 10/m servizi diversi)	€	138.882,20
	€	20.855.054,37

Funzionamento polizia comunale:

- spese di notifica	€	1.033,27
- aggi di riscossione	€	17.952,60
- prestazioni servizi diversi	€	74.894,63
	€	93.880,50

Funzionamento scuole:

- mense scolastiche	€	2.573.195,35
- incarichi di consulenza per mense scolastiche	€	8.551,71
- Impegno di spesa a favore della Provincia di Udine per pagamento spese di gestione riscaldamento complessi scolastici Dante e Manzoni.		
- Adeguamento aliquota IVA e proroga degli incarichi professionali per la valutazione dell'idoneità statica con indicazione del livello di sicurezza sismica degli edifici scolastici		
- rimborsi spese Associazioni di volontariato	€	78.000,00
- servizio pre-post accoglienza, doposcuola e trasporto	€	1.078.569,33
	€	3.738.316,39

Asili nido:

- Attivazione servizio di assistenza pediatrica - parte formativa informativa con l'Azienda Ospedaliero-Universitaria "Santa Maria della Misericordia" di Udine	€	1.195,00
- convenzioni con scuole private e parrocchie	€	1.796.843,94
	€	1.798.038,94

Funzionamento impianti sportivi:

- piscine (servizio integrativo assistenza bagnanti e conduzione impianti)	€	617.444,44
- concessione in uso impianti sportivi di interesse circoscrizionale	€	36.896,26
- servizio segnatura campo Centazzo (3,7)m - custodia pulizia vigilanza campo Via Valente (2,7m) -	€	6.402,50
- montaggio di prova del palco di pesistica	€	8.341,14
- verifiche impiantistiche su impianti sportivi	€	9.406,20
	€	678.490,54

Cimiteri, cremazioni e illuminazione votiva:

- inumazioni, tumulazioni, esumazione salme e pulizia cimiteri	€	426.502,51
- conduzione impianti cremazione salme	€	224.276,05
- recupero salme decedute sulla pubblica via	€	20.324,59
- illuminazione votiva e altre minori	€	25.660,40
- Incarico professionale relativo alla richiesta e ottenimento del rinnovo del Certificato di Prevenzioni Incendi dell'impianto di cremazione del cimitero di San Vito	€	5.328,96
	€	702.092,51

Iniziative promozionali:

- Carnevale, Notte bianca, Friuli Doc, Natale, Capodanno	€	525.763,10
--	---	-------------------

Attività ed iniziative ricreative e sportive	€	119.047,59
Civica Biblioteca:		
- Servizi convenzionati	€	574.999,28
- Attività conservative e restauri	€	4.992,24
- Attività di animazione e promozione della lettura in Sezione Ragazzi, Sezione Moderna e altre minori.	€	19.930,32
- manutenzione software e altri servizi informatici	€	32.491,65
	€	632.413,49
Civici Musei :		
- Servizi convenzionati	€	509.911,91
- Attività conservative e restauri	€	4.636,00
- Allestimenti vari per Civici Musei		
- Forniture materiali manutenzioni ordinarie	€	23.111,68
- prestazioni per aggiornamenti multimediali		
- Prestazioni per eventi, pubblicità, manifestazioni	€	101.185,42
- Stesura volume scientifico relativo al disegno		
- Mostre:		
- Mostra "Gli ultimi giorni "	€	275,60
- Mostra "Casa città - Il Novecento "	€	383,00
- Mostra "Un'idea di pittura astratta, analitica 1972/1976 "	€	3.621,10
- Mostra "Fondo Luxardo"	€	7.767,77
- Mostra "Progetto Paradoxa "	€	545,00
- Mostra " "		
- Mostra dedicata a Tina Modotti "La nuova rosa, arte, storia e nuova umanità "	€	37.242,50
- Mostra "Tavole e banchetti nella Udine rinascimentale"	€	7.485,92
- Allestimento mostre Gallerie del progetto "Giornata della Memoria"	€	976,00
- Prestazioni professionali specialistiche (2/m ttività di riordino, studio e schedatura Fondo Luxardo, 3,8/m digitalizzazione archivio fotografico, 3/m produzione testi, 1/m riallestim	€	9.826,41
- prestazioni per aggiornamenti multimediali	€	12.505,00
	€	719.473,31
Museo Friulano di Storia naturale:		
- Attività conservative e restauri	€	54.666,48
- - Mostra "Il grano "	€	4.613,62
- - Mostra "Oasis Photocontest - Tour 2015 "	€	5.641,28

- Ricerche, schedature, catalogazioni, pubblicazioni e attività diverse	€	58.709,50
	€	123.630,88

Iniziative ed attività culturali:

- Calendidonna, Giorno della memoria, Notte dei lettori, Udinestate, Centenario 1^ Guerra Mondiale, Visioni Urbane e Natale	€	178.914,23
- pubblicazioni e notiziari (salvaguardia lingua friulana)	€	21.160,28
	€	200.074,51

Iniziative a prevenzione della salute pubblica ed altri interventi in campo ecologico:

- Progetto INFINITE SOLUTIONS	€	3.000,00
- attività di verifica, assistenza e mantenimento della conformità del Sistema di Gestione Ambientale del Comune di Udine secondo la norma UNI EN ISO 14001 e il regolamento EMAS 1221/2009/CE	€	8.979,20
- servizio di ricognizione del patrimonio immobiliare residenziale per la promozione del risparmio energetico e dell'efficienza energetica	€	4.880,00
- Incarico professionale inerente una consulenza in materia di acustica ambientale.		
- iniziative a tutela della salute pubblica (derattizzazioni e disinfestazione zanzara tigre, termiti, raccolta e smaltimento rifiuti abbandonati, attività di bonifica ecc)	€	89.696,11
- monitoraggi ambientali (10/m centraline elettromagnetiche e 26/m convenzione con ARPA per monitoraggio aria)	€	36.030,66
- tutela e mantenimento animali domestici e servizi (recupero e ricovero cani randagi, mangime antifecondativo colombi, sterilizzazione colonie feline ecc.)	€	95.840,64
- Incarico professionale: manifestazione temporanea "Energia in Gioco 2015"	€	2.530,08
	€	240.956,69

Servizi assistenziali e prevenzione sociale:

- Area minori

- InformaGiovani, Officine Giovani, Ludobus, percorsi educativi e progetti diversi	€	311.567,74
- Centri ricreativi estivi	€	383.105,14
	€	694.672,88

- Area extracomunitari

- Sistemazioni alloggiative extracomunitari	€	2.267.688,00
---	---	--------------

- Gestione sportelli SPRAI (80/m), Progetto EFRAIM (668/m), Progetto AURA (1.809/m), centro di ascolto extracomunitari (7/m), allestimento tendopoli, gestione e pulizia c/o caserma Cavarzerani (60/m), progetti di cooperazione decentrata, corsi di alfabetizzazione ed altri interventi	€	2.661.390,84
	€	4.929.078,84
- Area handicap	€	52.605,48
- Area anziani e inabili		
- Rette anziani e inabili		
- servizi di trasporto persone impedite	€	179.786,78
- Affidamento ai Centri di Assistenza Fiscale dell'attività di gestione del sistema di agevolazioni sulle tariffe energetiche di cui al Decreto interministeriale del 28 dicembre 2007 e alla Legge n. 2 del 28 gennaio 2009.	€	13.800,00
- Progetti Zero Tolerance (113/m), Salotto d'Argento e convenzione con Centro Micesio per servizio accoglienza diurna (6/m), progetto "Comunicare la salute – percorsi di consapevolezza nel sistema territoriale per la salute - convenzione con Università di Udine e Ceformed (6/m),	€	125.023,56
- Governo del sistema ISEEnet (20/m) e Campagna Nastro Rosa: illuminazione della Loggia di San Giovanni	€	21.179,20
- Organizzazione della giornata studio "Prima Giornata Udinese di Studi sulla "Persona Anziana" e Giornata Internazionale contro la violenza sulle donne"	€	10.662,80
	€	350.452,34
Interventi diversi		
- Città Sane partecipazione "WHO International Healthy Cities Conference" in programma a Kuopio (Finlandia)	€	963,88
- Lavoro flessibile (acquisto di voucher da utilizzare per attività lavorative di natura occasionale da rendersi nell'ambito della concessione del beneficio di riduzione dei costi per la fornitura di energia elettrica 2013 ed altre prestazioni erogate dai servizi sociali.	€	7.500,00
- Progetto regionale "La Casa delle Donne: spazi, idee, esperienze": Affidamento servizio di babysitteraggio	€	825,00
CIG 6456735A45 - CUP C87B15001230007 - Affidamento in concessione del servizio di distribuzione del gas naturale nell'ambito territoriale Udine2 - Città di Udine e Centro. Approvazione della documentazione allegata al bando di gara.		

- Procedura di cottimo fiduciario ex art. 125 comma 11 del D.L.vo 163/2006 per *l'affidamento del servizio di supporto tecnico-valutativo* alla stazione appaltante per la determinazione del valore di rimborso al gestore uscente e l'espletamento delle attività complementari alla procedura di gara per l'affidamento del servizio pubblico di distribuzione del gas dell'ATEM Udine 2 e Città di Udine e Centro - affidamento del servizio allo Studio Legale Radice & Cereda di Milano e *pubblicazione bando gara per affidamento servizio*.

€	121.535,72
€	130.824,60

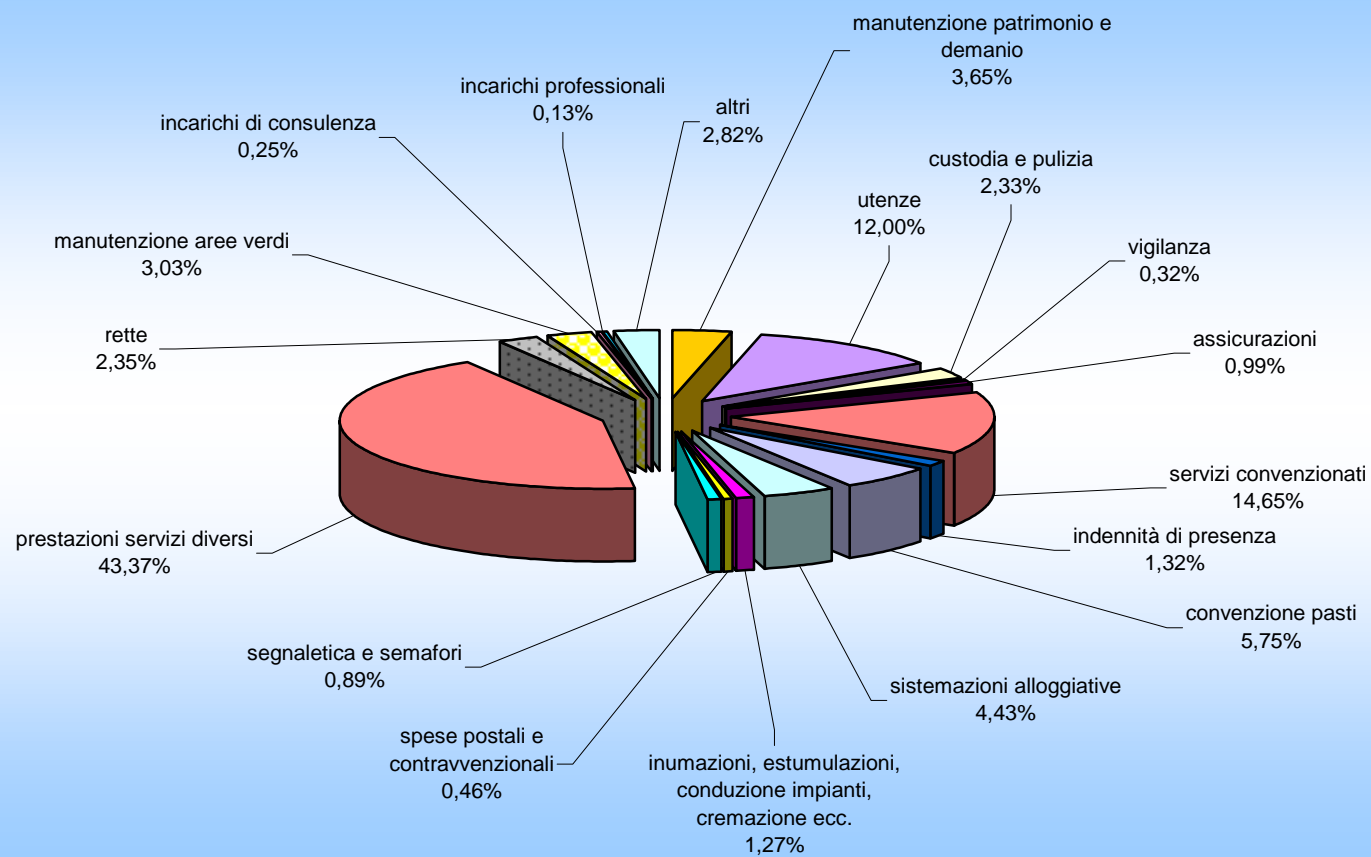
Ambito Socio Assistenziale distretto di Udine

€	7.676.678,91
---	---------------------

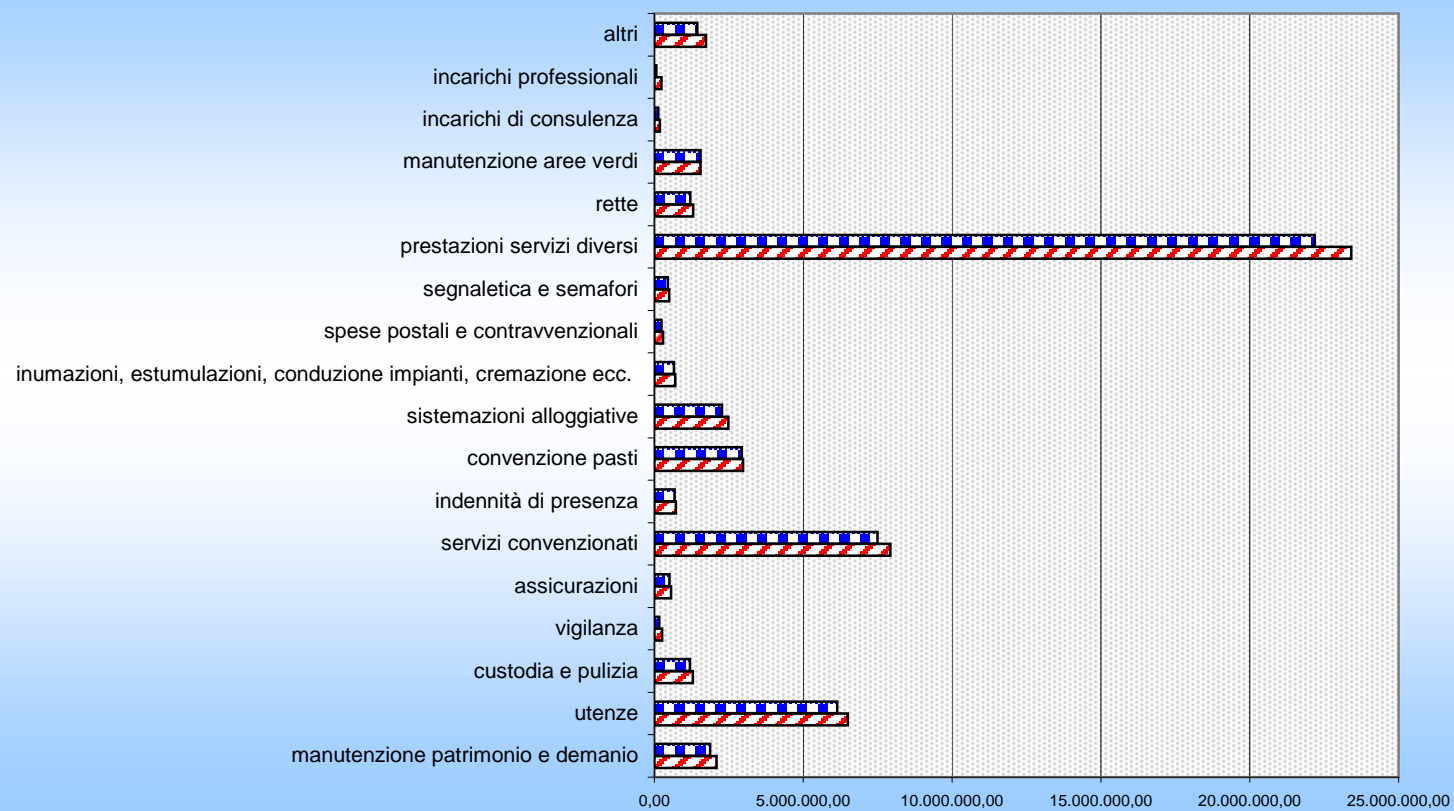
TOTALE

€	51.144.203,53
---	----------------------

COMPOSIZIONE PRESTAZIONI DI SERVIZ PER NATURA - IMPEGNI 2015



INTERVENTO 3 - PRESTAZIONI DI SERVIZI - confronto assestato/impegnato 2015



UTILIZZO BENI DI TERZI

UTILIZZO DI BENI DI TERZI

Le spese **utilizzo di beni di terzi** a consuntivo 2015, ammontano a € **2.065.267,20** e riguardano:

Canoni di noleggio per fotocopiatrici, autoveicoli, servizi igienici per manifestazioni e mercati, autovetture per i servizi sociali ed altre di minore entità	€	258.383,97
--	---	-------------------

Canoni di concessione (Castello di Udine e rifugi antiaerei sotto il colle - Indennità di occupazione)	€	66.886,84
--	---	------------------

Fitti reali:

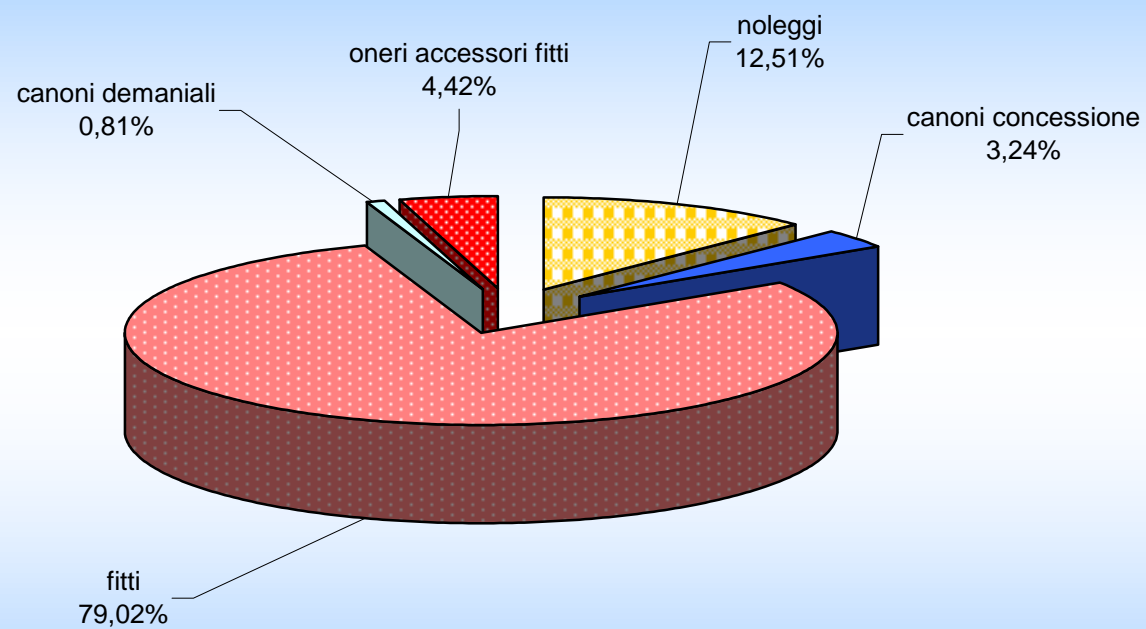
- uffici e servizi	€	533.428,46		
- sede circoscrizionale Ministero del Lavoro	€	117.223,20		
- magazzini e depositi	€	30.486,50		
- Uffici giudiziari, magazzini e locali Procura	€	500.344,67		
- Uffici Giudice di pace	€	81.674,91		
- Museo Friulano di Storia Naturale	€	121.512,00		
- scuole materne	€	131.932,72		
- appartamenti a fini sociali e centro ascolto stranieri	€	23.236,44		
- centro diurno anziani	€	92.167,80	€	1.632.006,70

Canoni demaniali	€	16.700,70
------------------	---	------------------

Oneri accessori locali in locazione ed in gestione condominiale	€	91.288,99
---	---	------------------

TOTALE	€	<u>2.065.267,20</u>
---------------	----------	----------------------------

COMPOSIZIONE UTILIZZO BENI DI TERZI - IMPEGNATO 2015



TRASFERIMENTI

TRASFERIMENTI

Le spese per **trasferimenti** a consuntivo 2015, ammontano a € **17.599.654,02** e riguardano:

Contributi alle persone:

- interventi assistenziali (di cui: 1.185/m fondo affitti - 498/m Carta Famiglia e famiglie numerose - funzioni delegate)	€	2.275.887,53	
- gestione Ambito Socio Assistenziale	€	3.459.496,51	
- contributi sulle tariffe di frequenza ai Centri Diurni Micesio, Passatempo e Pervinca	€	160.490,25	
- interventi per abbattimento rette anziani in strutture residenziali a ciclo continuativo	€	3.255.767,89	
- interventi per abbattimento rette inabili in strutture residenziali a ciclo continuativo	€	312.847,17	
- interventi a favore di portatori di handicap	€	109.044,69	
- interventi a favore dei giovani: Premio Giovani "Giovani di Pre.Gio."	€	9.000,00	
- interventi a favore di minori in difficoltà economiche	€	5.839,32	
- progetto speciale "F.A.R. SPORT oltre la crisi" a sostegno alla pratica sportiva delle/i ragazze/i residenti a Udine. Stagione sportiva 2015/2016	€	57.200,00	
- incentivi adozioni, mantenimento cani adottati e sterilizzazione felini di proprietà	€	8.003,05	
- contributi barriere architettoniche art 16 LR 41/1996 (funzioni delegate)	€	220.562,59	
- altre minori (CasaClima 1/m - protezione internazionale 0,7/m)	€	1.685,65	€ 9.875.824,65

Trasferimenti a consorzi:

- Scuola Mosaicisti	€	18.000,00	
- C.A.M.P.P. Consorzio per l'assistenza medico psicopedagogica - contributo per inserimento socio-lavorativo persone disabili (gestione Ambito socio-assistenziale)	€	72.251,33	
- Consorzio di Bonifica Bassa Friulana	€	2.714,81	€ 92.966,14

Contributi ad enti, associazioni, istituzioni, scuole, ecc.:

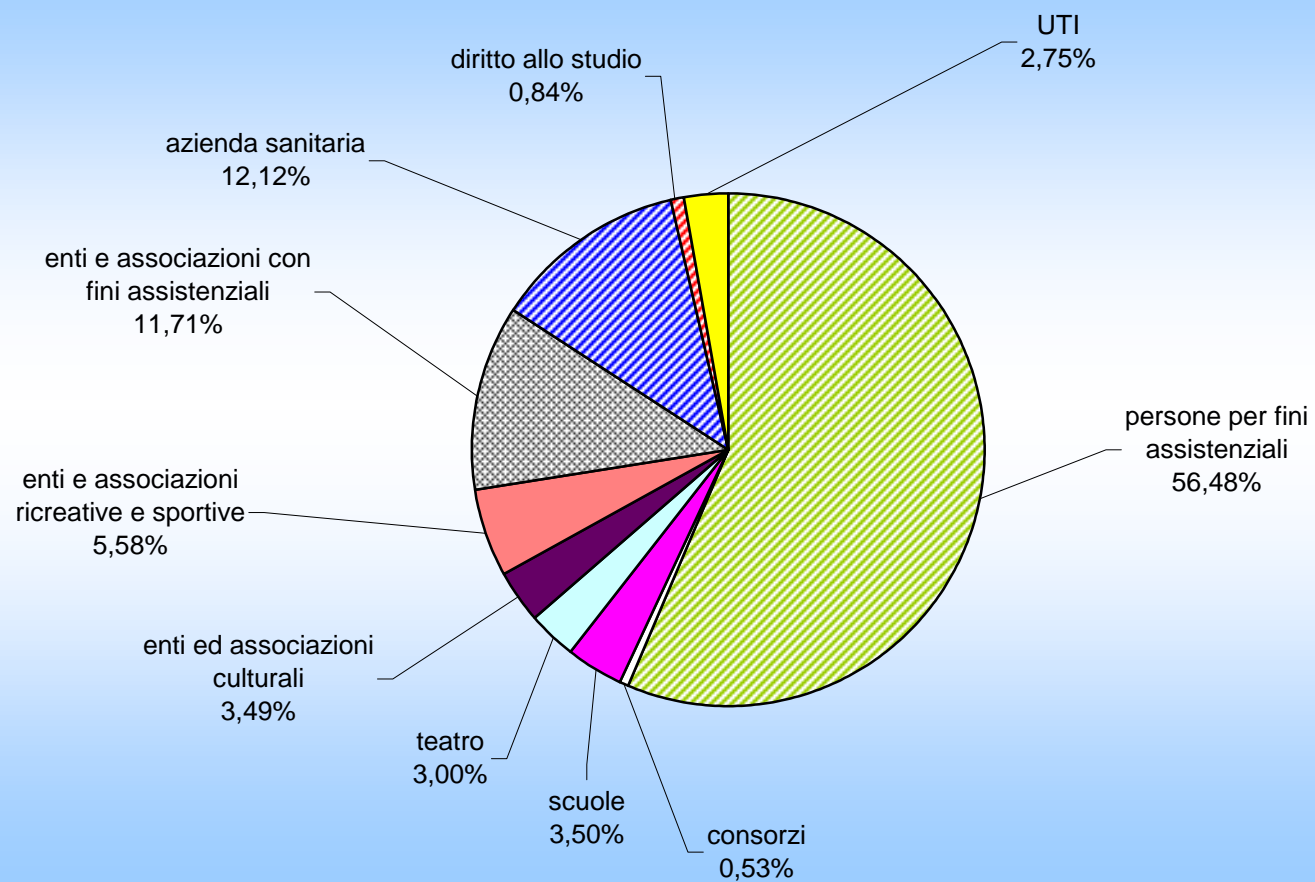
- contributi per iniziative di Pari Opportunità tra Uomo e Donna	€	1.281,25	
- scuole materne: convenzioni con le scuole aderenti al FISM e alti minori	€	346.877,58	
- scuole elementari e medie: contributi Internet e direzioni didattiche	€	80.572,42	
- contributi diversi nel campo dell'istruzione	€	153.940,00	
- Teatro G. da Udine: contributo alla Fondazione	€	525.000,00	
- contributi diversi ad associazioni culturali	€	610.063,20	
- contributi per fini ricreativi e sportivi	€	246.890,00	
- Concessione e gestione impianti sportivi: 53/m ASD Fulgor, 57/m ASD Real Udinest, 43/m ASD Sangiorgina, 26/m ASD Soc. Bocciofila Cussignacco, 44/m Gruppo Sportivo Chiavris, 31/m ASD Cormor Basso, 31/m ASD Cussignacco Calcio, 37/m ASD Donatello Calcio, 128/m Polisportiva ISIS Malignani, 31/m ASD Polisportiva Pallacanestro Laipacco, 79/m SSDRL Amici Pallacanestro Udinese, 41/m ASRD Udine United Rizzi Cormor, 43/m Rugby Football Club, 46/m ASD San Gottardo, 35/m ASD Warriors Amatori Calcio Laipacco, 3/m A.S.D. Dopolavoro Ferroviario Udine	€	728.206,76	
- interventi in campo assistenziale e sicurezza sociale (86,5/m No alla solitudine servizi di prossimità - 16/m accoglienza abitativa - 46/m L.R. 15/2014 contrasto a criticità derivanti da misure di accoglienza di cittadini extracomunitari)	€	150.221,77	
- Ambito socio assistenziale (66/m interventi a favore della popolazione immigrata - 27/m accoglienza persone senza fissa dimora e/o in grave marginalità e povertà - 12/m progetto "Autonomia in appartamento" - 60/m Centro Antiviolenza)	€	165.671,71	
- Interventi a favore delle vittime di tratta e grave sfruttamento - ex art. 13 L. 228/2003	€	10.000,00	
- trasferimenti all'azienda sanitaria per la gestione dei servizi per l'handicap	€	2.120.000,00	
- contributi per progetti Città Sane (di cui 28/m progetto "CamminaMenti")	€	51.700,00	
- contributi ad associazioni animaliste	€	8.000,00	
- altri di minore entità	€	8.250,00	€ 5.206.674,69

Trasferimenti allo Stato:

- funzionamento del Conservatorio di Musica di Udine	€	30.987,42	
- Opere marittime	€	6.223,55	€ 37.210,97

Trasferimenti ai Comuni dell'Ambito Socio Assistenziale	€	1.670.000,00
Altri trasferimenti:		
- contributo IFEL	€	16.286,84
- quote associative	€	72.706,97
- trasferimenti in materia di diritto allo studio	€	147.468,10
- L.R. 12 dicembre 2014 n. 26: "Riordino del Sistema - Autonomie Locali nel Friuli Venezia Giulia - Ordinamento delle Unioni Territoriali Intercomunali e riallocazione di funzioni amministrative" (pari E cap. 348 trasferimenti regionali)	€	480.465,66
- altri di minore entità	€	50,00
TOTALE	€	17.599.654,02

COMPOSIZIONE TRASFERIMENTI 2015



INTERESSI PASSIVI E ONERI PER RIMBORSO DI PRESTITI

INTERESSI PASSIVI E ONERI PER RIMBORSO DI PRESTITI

Intervento 6 - Interessi passivi

Le spese per interessi passivi a consuntivo 2015, ammontano a **€ 4.898.898,90**, e risultano suddivisi per Istituto mutuante come segue:

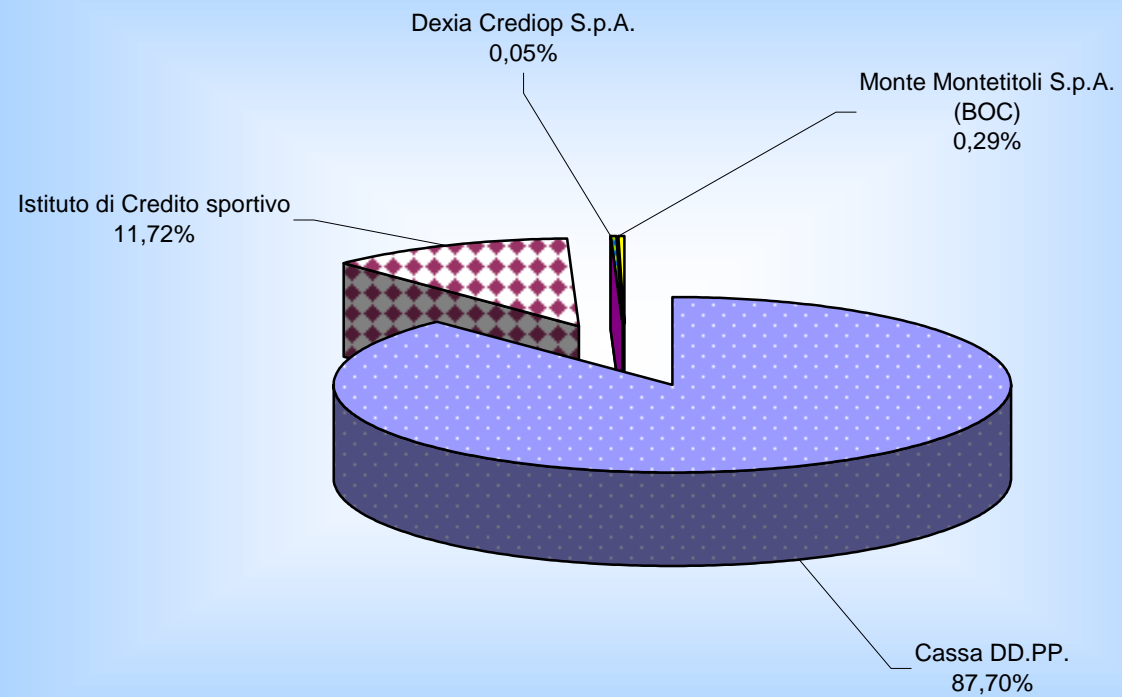
- Cassa DD.PP.	€	4.296.191,51	
- Istituto di Credito sportivo	€	574.386,81	
- Dexia Crediop S.p.A.	€	2.228,02	
- Banco Popolare	€	12.013,26	€ 4.884.819,60
<hr/>			
- da emissione di BOC: Monte Montetitoli S.p.A.			€ 14.079,30
TOTALE			€ <u>4.898.898,90</u>

Titolo 3° Spese per rimborso di prestiti

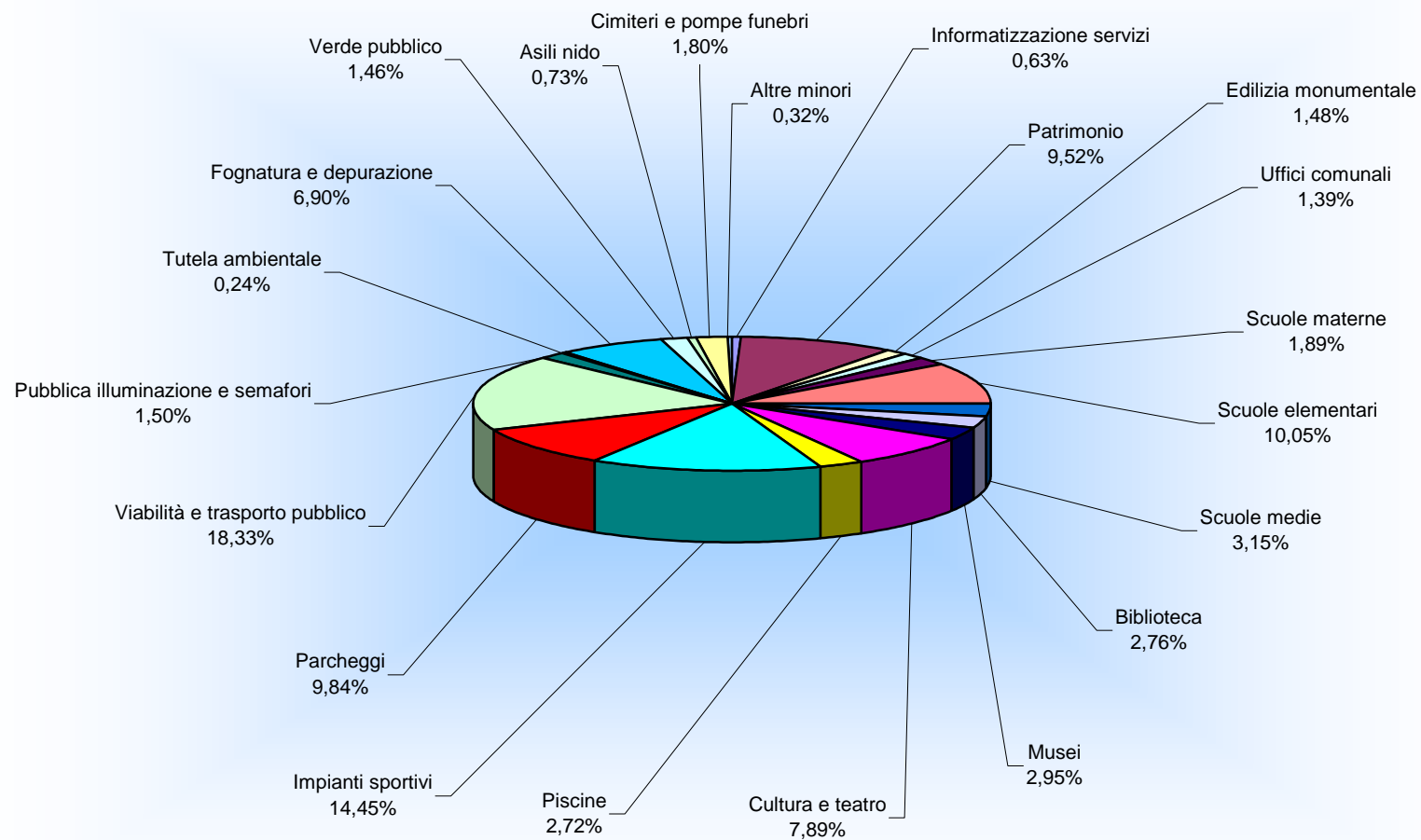
- Cassa DD.PP.	€	11.076.530,14	
- Istituto di Credito sportivo	€	1.452.625,33	
- Dexia Crediop S.p.A.	€	86.546,22	
- Banco Popolare	€	66.267,30	€ 12.681.968,99
<hr/>			
- da emissione di BOC: Monte Montetitoli S.p.A.			€ 1.606.905,96
- rimborso allo Stato delle annualità di compartecipazione alle spese per opere marittime			€ -
TOTALE			€ <u>14.288.874,95</u>

Gli oneri di ammortamento sono assistiti per **€ 5.036.400,14** da contributi regionali, provinciali in annualità e quelli perfezionati con l'Istituto per il Credito sportivo fruiscono di un concorso dell'istituto stesso ad abbattimento dei tassi.

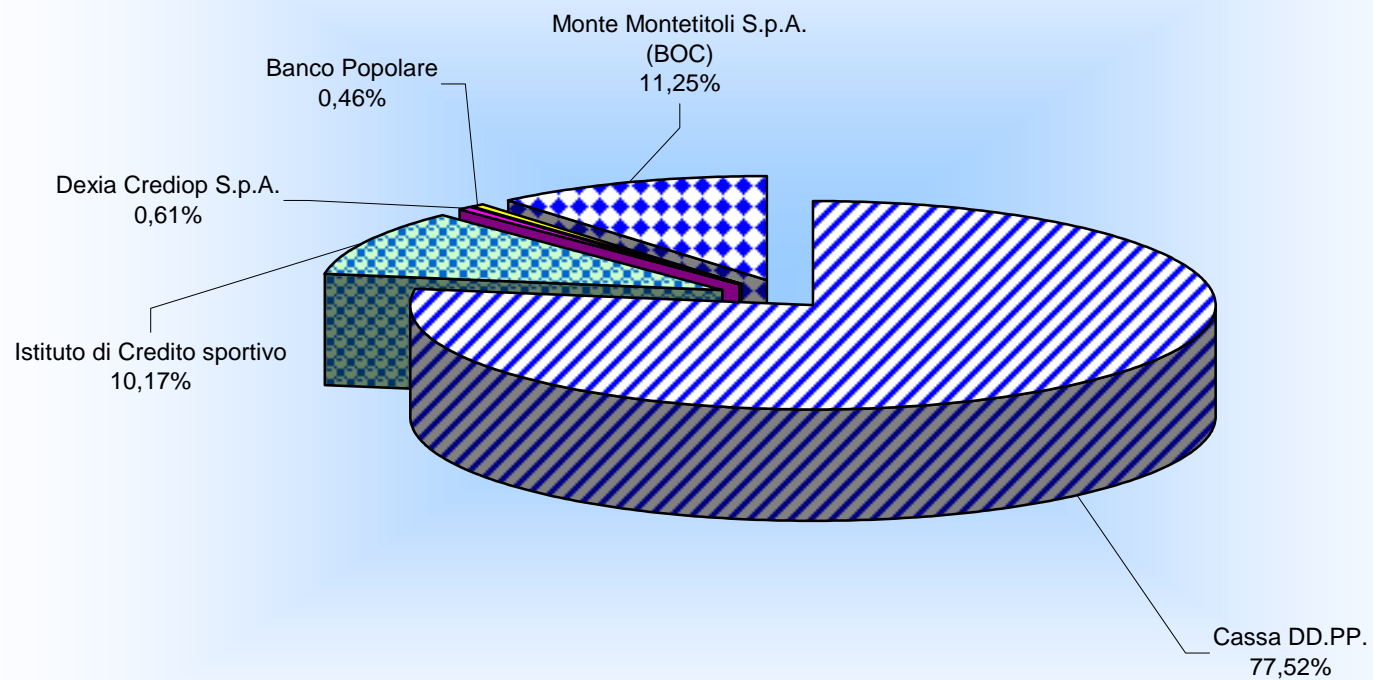
INTERESSI PASSIVI PER ISTITUTO DI CREDITO



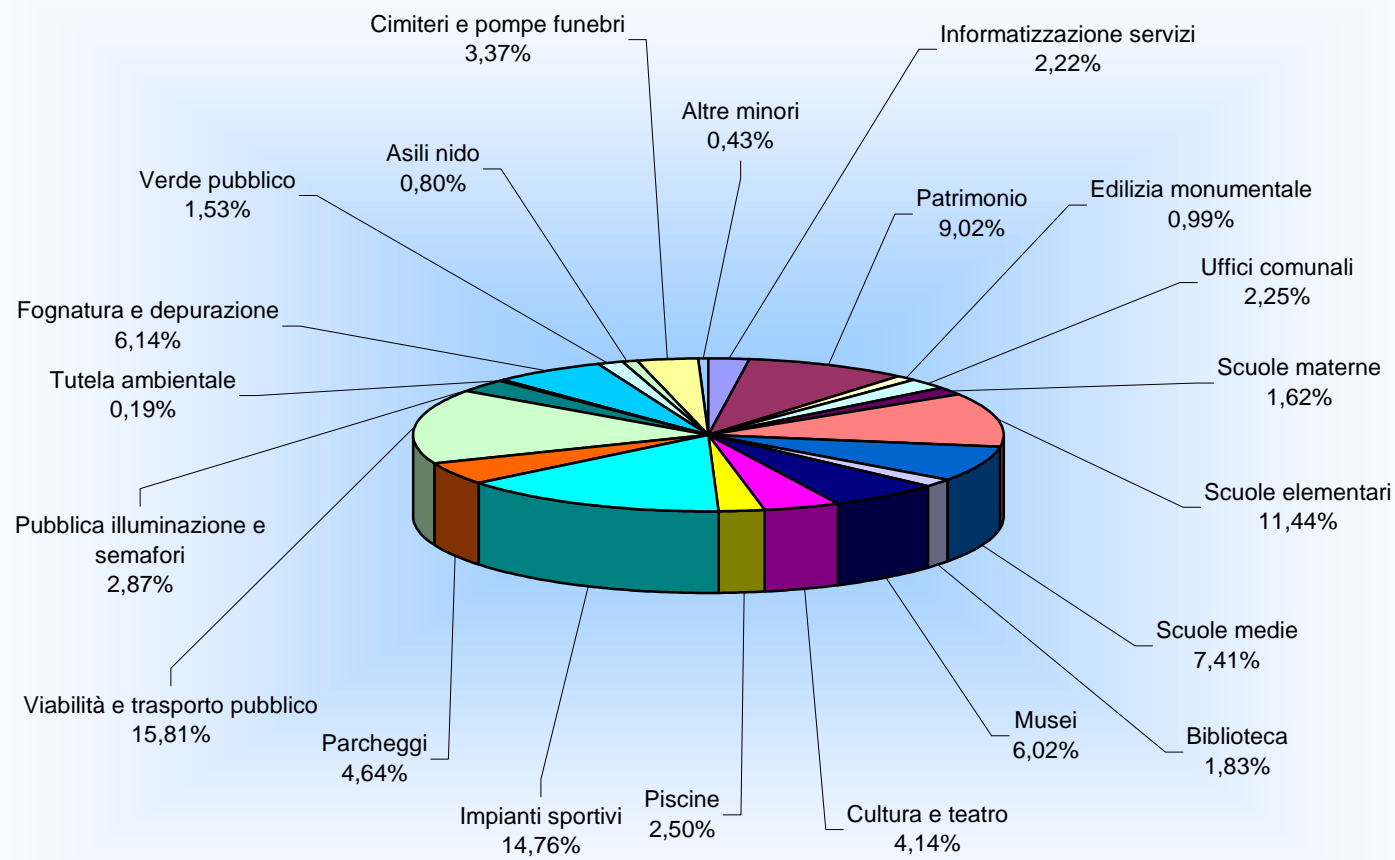
INTERESSI PASSIVI PER CENTRO DI COSTO



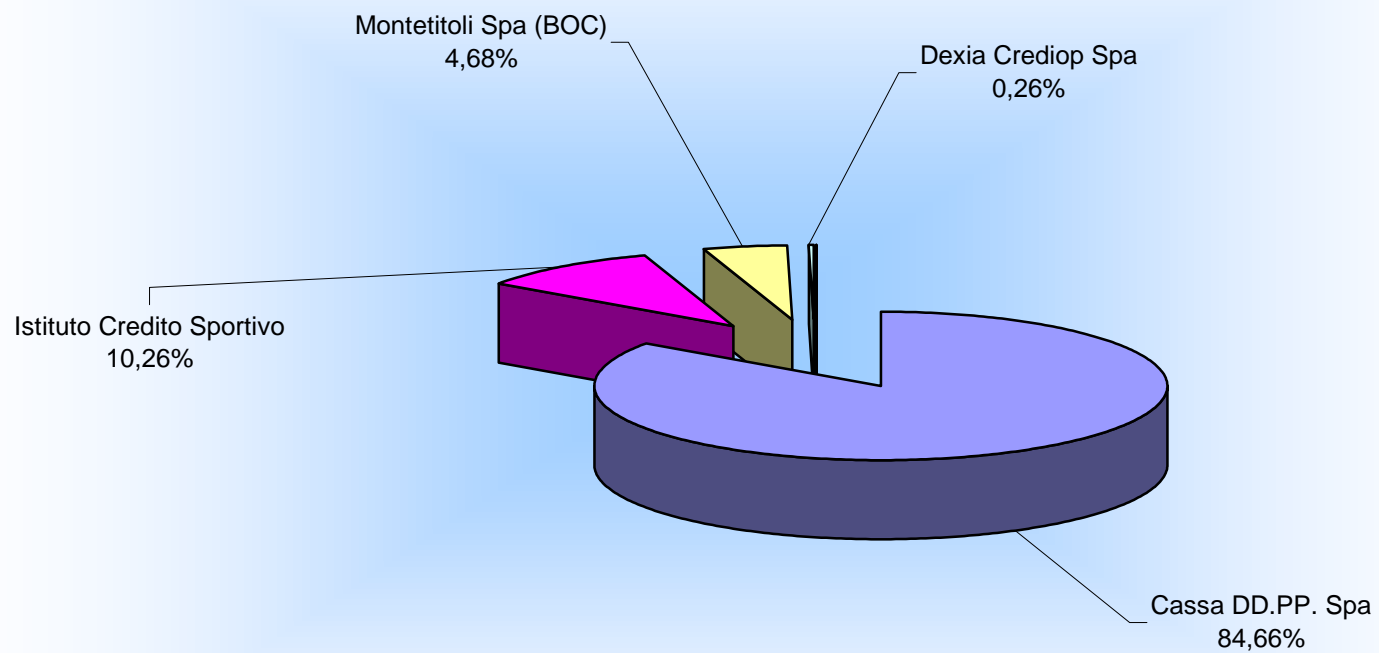
RIMBORSO PRESTITI PER ISTITUTO DI CREDITO



RIMBORSO PRESTITI PER CENTRO DI COSTO



DEBITO RESIDUO AL 31/12/2015 PARI A 110 MILIONI DI EURO



IMPOSTE E TASSE

IMPOSTE E TASSE

Le spese per **imposte e tasse** a consuntivo 2015, ammontano a **€ 2.120.559,30** e riguardano:

I.R.A.P. di cui

- su assegni del personale	€	1.696.969,78	
- su fondi produttività e progettazione	€	172.946,11	
- su indennità di carica e presenza	€	44.664,27	
- su collaborazioni coordinate e continuative	€	295,18	
su prestazioni diverse, diritti di segreteria e incentivi avvocatura	€	8.953,17	
- su Lavoratori socialmente utili	€	7.506,17	€ 1.931.334,68

Registro e trascrizione

€ 86.541,51

Altre: I.V.A. a debito, tasse circolazione automezzi, e tributi diversi

€ 102.683,11

€ 2.120.559,30

ONERI STRAORDINARI DELLA GESTIONE CORRENTE

ONERI STRAORDINARI DELLA GESTIONE CORRENTE

Gli oneri straordinari della gestione corrente a consuntivo 2015, ammontano a € **19.853.012,74** e riguardano:

Spese a carico del bilancio comunale:

- spese per traslochi	€	1.190,89
- franchigia e rimborsi assicurativi	€	142.938,64
- sgravi e restituzione tributi	€	160.534,05
- restituzione entrate diverse (di cui € 17.131/m restituzione extra gettito IMU)	€	17.621.054,07
- oneri diversi relativi al personale	€	33.000,00
- oneri diversi (di cui 87/m traslochi uffici giudiziari - 1.806/m Ambito: trasferimento alla Regione per particolari progettualità)	€	<u>1.894.295,09</u>
	€	<u><u>19.853.012,74</u></u>

SPESE IN CONTO CAPITALE

ANALISI SPESE C/CAPITALE DI COMPETENZA PER INTERVENTI

DESCRIZIONE	PREVISIONE INIZIALE	PREVISIONE FINALE		PAGAMENTI	% SU COL. 3	RESIDUO DA RIPORTARE	% SU COL.3	TOTALE IMPEGNATO			% SU TOTALE SPESE IMP.
		IMPORTO	% VAR. COL. 2					IMPORTO	% SU COL. 2	% SU COL. 3	
1	2	3	4	5	6	7	8	9	10	11	12
TIT. II° SPESE IN CONTO CAPITALE											
INT.1 - Acquisizione beni immobili	19.418.780,58	27.281.758,95	40,49	6.100.456,85	22,36	1.573.790,20	5,77	7.674.247,05	39,52	28,13	58,43
INT. 2 - Espropri e servitu' onerose	0,00	0,00		0,00		0,00		0,00			
INT. 5 - Acquisizione di beni mobili, macchine ed attrezzature tecnico-scientifiche	1.478.009,06	1.742.375,17	17,89	324.504,94	18,62	299.002,49	17,16	623.507,43	42,19	35,78	4,75
INT. 6 - Incarichi professionali esterni	448.665,79	448.665,79	0,00	25.177,21	5,61	120,29	0,03	25.297,50	5,64	5,64	0,19
INT. 7 - Trasferimenti di capitale	658.640,00	891.840,00	35,41	186.347,55	20,89	80.000,00	8,97	266.347,55	40,44	29,86	2,03
INT. 8 - Partecipazioni azionarie	0,00	0,00		0,00		0,00		0,00			
INT. 10 - Concessioni di crediti e anticipazioni	9.226.800,00	9.226.800,00	0,00	4.544.028,57	49,25	0,00	0,00	4.544.028,57	49,25	49,25	34,60
TOTALE TIT.II° - SPESE IN CONTO CAPITALE	31.230.895,43	39.591.439,91	26,77	11.180.515,12	28,24	1.952.912,98	4,93	13.133.428,10	42,05	33,17	100,00

Attendibilità delle previsioni

La percentuale di attivazione degli investimenti registra un valore pari al 42,05%; anche lo scostamento, rispetto alla programmazione, è imputabile all'introduzione dei nuovi principi contabili. Le somme imputate corrispondono diversamente ai precedenti esercizi, a obbligazioni scadute, cioè a lavori o forniture effettivamente realizzati.

ANALISI SPESE IN CONTO CAPITALE DI COMPETENZA 2015

RESPONSABILE OPERA	N. OPERA	SUB	DESCRIZIONE	Stato opera/fin. n.	CAP.	FIN.	EPF	NEW BIL. 15/17	IMPORTO STANZIAMENTO OPERA	IMPEGNATO 2015	PAGAMENTI 2015	IMPORTO RESIDUO
ROP 9 - ARCH. AGOSTINI	A1001	000	RIGENERAZIONE URBANA (INIZIATIVA B - PARZIALE) COS 368 - PISUS	Aperta	7731/1	AECO	2015	X	56.566,00	0,00		0,00
ROP 9 - ARCH. AGOSTINI	A6177	000	SERVIZIO IGIENICO AUTOPULENTE - PISUS	Aperta	7754/1	CRE	2015	X	3.142,57	3.142,57	3.112,57	30,00
ROP 9 - ARCH. AGOSTINI	A6177	000	SERVIZIO IGIENICO AUTOPULENTE - PISUS	Aperta	7754/1	AECO	2015		1,00	0,00		0,00
ROP 9 - ARCH. AGOSTINI	5144	B	BIBLIOTECA CIVICA JOPPI: OTTENIMENTO CPI E SUPERAMENTO BARRIERE ARCHITETTONICHE (CONSOLIDAMENTO STRUTTURALE) - 2^ LOTTO	Aperta	7506/1	ACDP	2015		524.640,23	36.033,92		36.033,92
ROP 9 - ARCH. AGOSTINI	5238	000	INTERVENTI DI AMPLIAMENTO E RISTRUTTURAZIONE FUNZIONALE COMPLESSO MERCATO AGROALIMENTARE ALL'INGROSSO, IMPIANTI E STRUTTURE	Aperta	7966/1	FCDP	2015		43.204,26	43.204,26	43.204,26	0,00
ROP 9 - ARCH. AGOSTINI	0191	000	COMPLETAMENTO MERCATO ORTOFRUTTICOLO NELLA Z.A.U. - 3° LOTTO - 3° STRALCIO	Aperta	7966/1	ACDP	2015		113.369,10	0,00		0,00
ROP 9 - ARCH. AGOSTINI	6004	000	SCUOLA MEDIA VALUSSI: RISTRUTTURAZIONE II° INTERVENTO	Aperta	7429/1	FCDP	2015		7.426,90	7.426,90	707,60	6.719,30
ROP 9 - ARCH. AGOSTINI	6085	000	RESTAURO TORRE DELL'OROLOGIO	Aperta	7189/1	FCDP	2015		3.660,00	3.660,00	3.660,00	0,00
ROP 9 - ARCH. AGOSTINI	6669	000	AMPLIAMENTO SCUOLA MATERNA GABELLI	Aperta	7359/1	FCDP	2015		1.468,88	1.468,88	1.468,88	0,00
ROP 9 - ARCH. AGOSTINI	6675	000	SCUOLA ELEMENTARE D'ORLANDI: MANUTENZIONE STRAORDINARIA	Aperta	7389/1	FCDP	2015		107.308,04	107.230,99	107.230,99	0,00
ROP 9 - ARCH. AGOSTINI	6677	000	AMPLIAMENTO SCUOLA ELEMENTARE FRUCH	Aperta	7389/1	FCDP	2015		46.736,44	46.736,44	46.736,44	0,00
ROP 9 - ARCH. AGOSTINI	6727		MANUTENZIONE STRAORDINARIA LASCITO FIOR BENVENUTO ELIA	Aperta	7241/1	AALL	2015	X	30,00	30,00		30,00
ROP 9 - ARCH. AGOSTINI	6742	000	RESTAURO LATRINE VIA BROVEDANI - PISUS	Aperta	7189/1	CRE	2015	X	15.407,07	15.407,07	15.407,07	0,00
ROP 9 - ARCH. AGOSTINI	6742	000	RESTAURO LATRINE VIA BROVEDANI - PISUS	Aperta	7189/1	AECO	2015		8.667,22	8.667,22	821,30	7.845,92
ROP 9 - ARCH. AGOSTINI	6756	000	SCUOLA MEDIA TIEPOLO: INTERVENTI DI SISTEMAZIONE COPERTURE E ADEGUAMENTI EDILI, ENERGETICI ED IMPIANTISTICI	Aperta	7429/1	FCDP	2015		1.994,25	1.994,25		1.994,25
ROP 9 - ARCH. AGOSTINI	6782	000	ADEGUAMENTO LOCALI V.LE FORZE ARMATE PER DEPOSITO/ARCHIVIO BIBLIOTECA	Aperta	7506/1	AAVZ	2015		107.846,47	0,00		0,00

RESPONSABILE OPERA	N. OPERA	SUB	DESCRIZIONE	Stato opera/fi n.	CAP.	FIN.	EPF	NEW BIL. 15/17	IMPORTO STANZIAMENTO OPERA	IMPEGNATO 2015	PAGAMENTI 2015	IMPORTO RESIDUO
ROP 9 - ARCH. AGOSTINI	6799	000	SISTEMAZIONE EDIFICIO A) CASERMA OSOPPO	Aperta	7181/1	FCDP	2015		1.743,45	1.743,43		1.743,43
ROP 9 - ARCH. AGOSTINI	6816	000	SCUOLA MATERNA PECILE: SISTEMAZIONE COPERTURA, CONTROSOFFITTI E FINITURE	Aperta	7359/1	FAVZ	2015		2.500,29	2.494,90	823,50	1.671,40
ROP 9 - ARCH. AGOSTINI	6820	B	SCUOLA MATERNA "PECILE": PRATICA PREVENZIONE INCENDI PER OTTENIMENTO CPI (CERTIFICAZIONE EMAS)	Chiusa	7359/1	FBUC	2015		1.776,32	1.776,32	1.776,32	0,00
ROP 9 - ARCH. AGOSTINI	6827		RISTRUTTURAZIONE SCUOLA MEDIA ELLERO	Aperta	7429/1	AAVZ	2015		46.691,84	46.691,84	46.691,84	0,00
ROP 9 - ARCH. AGOSTINI	6827		RISTRUTTURAZIONE SCUOLA MEDIA ELLERO	Aperta	7429/1	ACST	2015		6.236,64	6.236,64		6.236,64
ROP 9 - ARCH. AGOSTINI	6837	B	SISTEMAZIONE E ALLESTIMENTI CIVICO CASTELLO - 2°INTERVENTO	Aperta	7519/1	FCDP	2015		29.526,20	29.526,20	29.526,20	0,00
ROP 9 - ARCH. AGOSTINI	6887		MANUTENZIONE STRAORDINARIA PATRIMONIO E DEMANIO	Aperta	7181/1	AL	2015	X	5.000,00	0,00		0,00
ROP 9 - ARCH. AGOSTINI	6887		MANUTENZIONE STRAORDINARIA PATRIMONIO E DEMANIO	Aperta	7181/1	AVEC	2015	X	3.755,00	3.135,00		3.135,00
ROP 9 - ARCH. AGOSTINI	6892		CIRCOSCRIZIONE 6: IMPERMEABILIZZAZIONE COPERTURA	Aperta	7294/1	BUC	2015	X	18.000,00	0,00		0,00
ROP 9 - ARCH. AGOSTINI	6893		MANUTENZIONE STRAORDINARIA EDILIZIA MONUMENTALE	Aperta	7189/1	BUC	2015	X	5.000,00	0,00		0,00
ROP 9 - ARCH. AGOSTINI	6896		MANUTENZIONE STRAORDINARIA UFFICI E SERVIZI	Aperta	7294/1	BUC	2015	X	10.000,00	9.967,40		9.967,40
ROP 9 - ARCH. AGOSTINI	6918		MANUTENZIONE STRAORDINARIA BIBLIOTECA	Aperta	7506/1	BUC	2015	X	20.366,00	0,00		0,00
ROP 9 - ARCH. AGOSTINI	6990	A	Opera 6990/A "RIQUALIFICAZIONE UNITA' IMMOBILIARI STABILE LASCITO FIOR". Approvato progetto preliminare. Cap. 7241/2012 AALL	Aperta	7241/1	AALL	2015	X	12.000,00	0,00		0,00
ROP 9 - ARCH. AGOSTINI	7005	000	SCUOLA ELLERO: SERRAMENTI	Aperta	7429/1	AAVZ	2015		35.875,28	0,00		0,00
ROP 9 - ARCH. AGOSTINI	7005		SCUOLA MEDIA ELLERO SERRAMENTI AAVZ (EX 6929)	Aperta	7429/1	AAVZ	2015	X	46.691,84	0,00		0,00
ROP 9 - ARCH. AGOSTINI	7006		INTERVENTI MANUTENTIVI CASA CAVAZZINI	Aperta	7519/1	BUC	2015	X	25,55	0,00		0,00
ROP 9 - ARCH. AGOSTINI	7008		MANUTENZIONE STRAORDINARIA CIVICI MUSEI	Aperta	7519/1	BUC	2015	X	1.773,79	1.764,12	1.764,12	0,00
ROP 9 - ARCH. AGOSTINI	7011		MANUTENZIONE STRAORDINARIA: ATTIVITA' CULTURALI	Aperta	7562/1	AAVZ	2015	X	25.000,00	18.056,00		18.056,00
ROP 9 - ARCH. AGOSTINI	7014		COMPLETAMENTO TEATRO RIDOTTO G. DA UDINE	Aperta	7562/1	MTU	2015	X	200.000,00	0,00		0,00
ROP 9 - ARCH. AGOSTINI	7157		MANUTENZIONE STRAORDINARIA SCUOLE ELEMENTARI	Aperta	7282/1	AAVZ	2015	X	9.208,56	9.208,56	9.208,56	0,00

RESPONSABILE OPERA	N. OPERA	SUB	DESCRIZIONE	Stato opera/fi n.	CAP.	FIN.	EPF	NEW BIL. 15/17	IMPORTO STANZIAMENTO OPERA	IMPEGNATO 2015	PAGAMENTI 2015	IMPORTO RESIDUO
ROP 9 - ARCH. AGOSTINI	7075		MANUTENZIONE STRAORDINARIA	Chiusa	7869/1	AL	2015	X	20.000,00	20.000,00	20.000,00	0,00
ROP 9 - ARCH. AGOSTINI	7076		MANUTENZIONE STRAORDINARIA (SUPERAMENTO BARRIERE ARCHITETTONICHE ASILO NIDO DIRE-FARE-GIOCARE)	Aperta	7869/1	CRE	2015	X	22.604,00	21.838,00		21.838,00
ROP 9 - ARCH. AGOSTINI	7080		MANUTENZIONE STRAORDINARIA	Aperta	7920/1	BUC	2015	X	10.000,00	0,00		0,00
ROP 9 - ARCH. AGOSTINI	7144		MANUTENZIONE STRAORDINARIA MAGAZZINO COPERTO DI VIA JOPPI	Aperta	7294/1	MTU	2015	X	100.000,00	0,00		0,00
ROP 9 - ARCH. AGOSTINI	7145	B	INTERVENTO ADEGUAMENTI VARI ALLOGGI LIBERI DA AFFITTARE VIA MANTOVA	Aperta	7181/1	FBUC	2015		7.570,20	7.570,20	5.645,20	1.925,00
ROP 9 - ARCH. AGOSTINI	7146	000	MANUT. IMPIANTO DI ILLUMINAZIONE P.LE XXVI LUGLIO E SISTEMAZIONE ILLUMINAZIONE	Chiusa	7189/1	FBUC	2015		13.192,60	13.192,60	13.192,60	0,00
ROP 9 - ARCH. AGOSTINI	7146	000	MANUT. IMPIANTO DI ILLUMINAZIONE P.LE XXVI LUGLIO E SISTEMAZIONE ILLUMINAZIONE	Aperta	7294/1	FBUC	2015		20.000,00	19.992,62	19.992,62	0,00
ROP 9 - ARCH. AGOSTINI	7149	D	RIPARAZIONE CIRCUITO DI RAFFRESCAMENTO/RISCALDAMENTO E GRUPPO DI CONTINUITA' PRESSO UFFICI COMUNALI DI VIA B.O. DA PORDENONE	Aperta	7294/1	FBUC	2015		1.366,40	0,00		0,00
ROP 9 - ARCH. AGOSTINI	7150		MANUTENZIONE STRAORDINARIA PATRIMONIO	Aperta	7294/1	AL	2015	X	60.000,00	58.307,33	34.280,78	24.026,55
ROP 9 - ARCH. AGOSTINI	7154		MANUTENZIONE STRAORDINARIA SCUOLE MATERNE	Aperta	7359/1	AAVZ	2015	X	50.000,00	49.085,84	36.405,16	12.680,68
ROP 9 - ARCH. AGOSTINI	7157		MANUTENZIONE STRAORDINARIA SCUOLE ELEMENTARI	Aperta	7389/1	AAVZ	2015	X	40.000,00	39.999,99	32.801,99	7.198,00
ROP 9 - ARCH. AGOSTINI	7157		MANUTENZIONE STRAORDINARIA SCUOLE ELEMENTARI	Aperta	7389/1	AVEC	2015	X	9.000,00	8.998,94	899,12	8.099,82
ROP 9 - ARCH. AGOSTINI	7159		MANUTENZIONE STRAORDINARIA SCUOLE MEDIE	Aperta	7429/1	BUC	2015	X	35.776,19	35.776,19		35.776,19
ROP 9 - ARCH. AGOSTINI	7159	A	SCUOLA SECONDARIA DI I° GRADO "MARCONI" : SOSTITUZIONE PARZIALE DEI SERRAMENTI ESTERNI	Aperta	7429/1	BUC	2015	X	30,00	30,00		30,00
ROP 9 - ARCH. AGOSTINI	7164	E	INTERVENTO URGENTE DI MANUTENZIONE STRAORDINARIA PRESSO CIVICO CASTELLO	Chiusa	7519/1	FAVZ	2015		4.050,40	4.050,40	4.050,40	0,00
ROP 9 - ARCH. AGOSTINI	7181	C	PARERE CONFORMITA' ANTINCENDIO SCUOLA SECONDARIA 1^ GRADO EX G. MARCONI	Chiusa	7429/1	FBUC	2015		4.751,66	4.665,77	4.665,77	0,00

RESPONSABILE OPERA	N. OPERA	SUB	DESCRIZIONE	Stato opera/fi n.	CAP.	FIN.	EPF	NEW BIL. 15/17	IMPORTO STANZIAMENTO OPERA	IMPEGNATO 2015	PAGAMENTI 2015	IMPORTO RESIDUO
ROP 9 - ARCH. AGOSTINI	7195	A	MESSA IN SICUREZZA SCUOLE MATERNE - PROGETTO SCUOLE SICURE	Aperta	7359/1	FCST	2015		0,05	0,00		0,00
ROP 9 - ARCH. AGOSTINI	7195	A1	SCUOLA MATERNA "BENEDETTI" - PROGETTO SCUOLE SICURE	Chiusa	7359/1	FCST	2015		14.640,00	14.640,00	14.640,00	0,00
ROP 9 - ARCH. AGOSTINI	7195	A2	SCUOLA MATERNA "COSSETTINI" - PROGETTO SCUOLE SICURE	Chiusa	7359/1	FCST	2015		32.767,98	32.767,98	32.767,98	0,00
ROP 9 - ARCH. AGOSTINI	7195	A3	SCUOLA MATERNA "PRIMO MAGGIO" - PROGETTO SCUOLE SICURE	Chiusa	7359/1	FCST	2015		57.155,29	57.155,29	57.155,29	0,00
ROP 9 - ARCH. AGOSTINI	7195	A4	SCUOLA MATERNA "CSA" - PROGETTO SCUOLE SICURE	Chiusa	7359/1	FCST	2015		19.369,94	19.369,94	19.369,94	0,00
ROP 9 - ARCH. AGOSTINI	7195	A5	SCUOLA MATERNA "PICK" - PROGETTO SCUOLE SICURE	Chiusa	7359/1	FCST	2015		31.046,07	31.046,07	31.046,07	0,00
ROP 9 - ARCH. AGOSTINI	7195	A6	SCUOLA MATERNA "TAVERNA" - PROGETTO SCUOLE SICURE	Chiusa	7359/1	FCST	2015		22.266,22	22.266,22	22.266,22	0,00
ROP 9 - ARCH. AGOSTINI	7195	A7	SCUOLA MATERNA "ZAMBELLI" - PROGETTO SCUOLE SICURE	Chiusa	7359/1	FCST	2015		25.961,60	25.961,60	25.961,60	0,00
ROP 9 - ARCH. AGOSTINI	7195	A8	SCUOLA MATERNA "FORTE" - PROGETTO SCUOLE SICURE	Chiusa	7359/1	FCST	2015		75.514,85	75.514,85	75.514,85	0,00
ROP 9 - ARCH. AGOSTINI	7195	B	MESSA IN SICUREZZA SCUOLE ELEMENTARI - PROGETTO SCUOLE SICURE	Aperta	7389/1	FCST	2015		428,37	0,00		0,00
ROP 9 - ARCH. AGOSTINI	7195	B1	SCUOLA PRIMARIA "MAZZINI" - PROGETTO SCUOLE SICURE	Chiusa	7389/1	FCST	2015		33.091,28	33.091,28	33.091,28	0,00
ROP 9 - ARCH. AGOSTINI	7195	B2	SCUOLA PRIMARIA "GARZONI" - PROGETTO SCUOLE SICURE	Chiusa	7389/1	FCST	2015		114.151,42	114.151,42	114.151,42	0,00
ROP 9 - ARCH. AGOSTINI	7195	B3	SCUOLA PRIMARIA "ZORUTTI" - PROGETTO SCUOLE SICURE	Chiusa	7389/1	FCST	2015		8.637,60	8.637,60	8.637,60	0,00
ROP 9 - ARCH. AGOSTINI	7195	B4	SCUOLA PRIMARIA "D.A. JULIA" - PROGETTO SCUOLE SICURE	Chiusa	7389/1	FCST	2015		132.982,20	132.982,20	132.982,20	0,00
ROP 9 - ARCH. AGOSTINI	7195	C	MANUTENZIONE STRAORDINARIA SCUOLE MEDIE - PROGETTO SCUOLE SICURE	Aperta	7429/1	FCST	2015		0,94	0,00	0,00	0,00
ROP 9 - ARCH. AGOSTINI	7195	C2	SCUOLA MEDIA "EX ELLERO" - PROGETTO SCUOLE SICURE	Chiusa	7429/1	FCST	2015		21.969,76	21.969,76	21.969,76	0,00
ROP 9 - ARCH. AGOSTINI	7195	C3	SCUOLA MEDIA "EX FERMI" - PROGETTO SCUOLE SICURE	Chiusa	7429/1	FCST	2015		139.169,21	139.169,21	139.169,21	0,00
ROP 9 - ARCH. AGOSTINI	7195	C4	SCUOLA MEDIA "G. MARCONI" - PROGETTO SCUOLE SICURE	Chiusa	7429/1	FCST	2015		26.976,17	26.976,17	26.976,17	0,00
ROP 9 - ARCH. AGOSTINI	7195	C5	PROGETTO SCUOLE SICURE: MANUTENZIONE STRAORDINARIA ASCENSORI PRESSO SCUOLE SECONDARIE DI PRIMO GRADO	Chiusa	7429/1	FCST	2015		970,31	970,31	970,31	0,00
ROP 9 - ARCH. AGOSTINI	7195	C7	SCUOLA MEDIA "P. VALUSSI" - PROGETTO SCUOLE SICURE	Aperta	7429/1	FCST	2015		69.891,48	69.875,82	69.875,82	0,00

RESPONSABILE OPERA	N. OPERA	SUB	DESCRIZIONE	Stato opera/fi n.	CAP.	FIN.	EPF	NEW BIL. 15/17	IMPORTO STANZIAMENTO OPERA	IMPEGNATO 2015	PAGAMENTI 2015	IMPORTO RESIDUO
ROP 9 - ARCH. AGOSTINI	7195	D	MESSA IN SICUREZZA ASILI NIDO - PROGETTO SCUOLE SICURE	Aperta	7869/1	FCST	2015		0,14	0,00		0,00
ROP 9 - ARCH. AGOSTINI	7204		MANUTENZIONE STRAORDINARIA	Aperta	7193/1	AALL	2015	X	20.000,00	0,00		0,00
ROP 9 - ARCH. AGOSTINI	7205		MANUTENZIONE STRAORDINARIA	Aperta	7193/1	AALL	2015	X	20.000,00	0,00		0,00
ROP 9 - ARCH. AGOSTINI	7206		MANUTENZIONE STRAORDINARIA	Aperta	7193/1	AALL	2015	X	20.000,00	0,00		0,00
ROP 9 - ARCH. AGOSTINI	7209		MANUTENZIONE STRAORDINARIA FACCIAE CONDOMINIO VIA PIRONA	Aperta	7181/1	AVEC	2015	X	11.000,00	11.000,00		11.000,00
ROP 9 - ARCH. AGOSTINI	7216		INTERVENTI PRESSO SCUOLA MEDIA MARCONI	Aperta	7429/1	AVEC	2015	X	24.794,32	24.793,69		24.793,69
ROP 9 - ARCH. AGOSTINI	7300		MANUTENZIONE STRAORDINARIA CAMPANA DELL'ARENGO	Aperta	7294/1	AVEC	2015	X	2.832,72	0,00		0,00
ROP 2 - ARCH. BUGATTO	A6921		IMPIANTI (ACQUISTO GIOCHI E ATTREZZATURE)	Aperta	7843/1	AAVZ	2015	X	14.341,20	14.280,10	3.489,20	10.790,90
ROP 2 - ARCH. BUGATTO	A6921		IMPIANTI (ACQUISTO GIOCHI E ATTREZZATURE)	Aperta	7843/1	MTU	2015	X	300.000,00	0,00		0,00
ROP 2 - ARCH. BUGATTO	0094		Opera 0094 "AREA VERDE VIE BERTALDIA, PARINI E MANZINI: 1° LOTTO" ESPROPRI	Aperta	7834/1	AAVZ	2015	X	109.132,63	106.024,26	106.024,26	0,00
ROP 2 - ARCH. BUGATTO	2153	000	IMPIANTO SPORTIVO VIA BARCIS: INTEGRAZIONE PER ARREDI	Chiusa	7619/1	FICS	2015		86.247,97	86.247,97	86.247,97	0,00
ROP 2 - ARCH. BUGATTO	2153	000	IMPIANTO SPORTIVO VIA BARCIS: INTEGRAZIONE PER ARREDI	Aperta	7611/1	FAVZ	2015		26.530,73	26.183,82	25.549,42	634,40
ROP 2 - ARCH. BUGATTO	4034	000	COMPLETAMENTO PERCORSI ZONA AMPLIAMENTO CIMITERO PADERNO	Aperta	7930/1	FBOC	2015		6.435,25	6.435,25	0,00	6.435,25
ROP 2 - ARCH. BUGATTO	5146	000	IMPIANTO SPORTIVO DI VIA PRADAMANO - RISTRUTTURAZIONE E ADEGUAMENTO	Aperta	7611/1	FICS	2015		252.300,92	252.300,92	252.300,92	0,00
ROP 2 - ARCH. BUGATTO	5146	000	RISTRUTTURAZIONE IMPIANTO SPORTIVO VIA PRADAMANO: INTEGRAZIONE	Aperta	7611/1	FAVZ	2015		11.239,10	11.239,10	11.239,10	0,00
ROP 2 - ARCH. BUGATTO	5232	000	REALIZZAZIONE DI UNA STRUTTURA PER CERIMONIE FUNEBRI NEL CIMITERO DI PADERNO E SISTEMAZIONI INTERNE	Aperta	7929/1	FCDP	2015		1.151,39	1.151,39	0,00	1.151,39
ROP 2 - ARCH. BUGATTO	6029	000	COSTRUZIONE NUOVO BLOCCO COLOMBARI CIMITERO S. VITO - II° INTERVENTO	Aperta	7929/1	FCDP	2015		24.185,97	24.185,97	0,00	24.185,97
ROP 2 - ARCH. BUGATTO	6038	000	PARCHI DEL CORMOR: ACQUISIZIONE AREE, LAVORI DI BONIFICA, VIABILITA', OPERE A VERDE (2° LOTTO)	Aperta	7840/1	ACDP	2015		391.629,14	0,00		0,00
ROP 2 - ARCH. BUGATTO	6647	000	VIVAIO COMUNALE: REALIZZAZIONE NUOVI SPOGLIATOI, TETTOIA RICOVERO MEZZI, PIATTAFORME DEPOSITO INERTI	Aperta	7834/1	FAVZ	2015		1.522,56	1.522,56	0,00	1.522,56

RESPONSABILE OPERA	N. OPERA	SUB	DESCRIZIONE	Stato opera/fi n.	CAP.	FIN.	EPF	NEW BIL. 15/17	IMPORTO STANZIAMENTO OPERA	IMPEGNATO 2015	PAGAMENTI 2015	IMPORTO RESIDUO
ROP 2 - ARCH. BUGATTO	6908		MANUTENZIONE AREE VERDI ATTREZZATE SCUOLA ELEM DANTE	Aperta	7389/1	BUC	2015	X	40.000,00	40.000,00	26.288,45	13.711,55
ROP 2 - ARCH. BUGATTO	6908		MANUTENZIONE AREE VERDI ATTREZZATE SCUOLA ELEM DANTE	Aperta	7389/1	AVEC	2015	X	4.500,00	4.190,73	0,00	4.190,73
ROP 2 - ARCH. BUGATTO	6984	000	CIMITERO DI PADERNO: NUOVI COLOMBARI	Aperta	7929/1	FCDP	2015		151.857,44	151.651,90	146.018,23	5.633,67
ROP 2 - ARCH. BUGATTO	7025		RIFACIMENTO IMPERMEABILIZZAZIONE COPERTURA PALESTRA IMPIANTO SPORTIVO DI LAIPACCO	Aperta	7611/1	AAVZ	2015	X	1.268,80	1.268,80		1.268,80
ROP 2 - ARCH. BUGATTO	7062		BENI IMMOBILI N.A.C. (MESSA A DIMORA NUOVI ALBERI)	Aperta	7834/1	AL	2015	X	44.282,63	43.684,93	12.378,30	31.306,63
ROP 2 - ARCH. BUGATTO	7069		MANUTENZIONE STRAORDINARIA PARCHI E AREE VERDI EX7177	Aperta	7834/1	AAVZ	2015	X	15.010,20	15.010,20	15.010,20	0,00
ROP 2 - ARCH. BUGATTO	7069		MANUTENZIONE STRAORDINARIA PARCHI E AREE VERDI EX7177	Aperta	7834/1	AVEC	2015	X	1.700,58	1.698,92	1.698,92	0,00
ROP 2 - ARCH. BUGATTO	7072		PARCO CORMOR: MANUTENZIONE STRAORDINARIA	Aperta	7840/1	AAVZ	2015	X	7.912,92	7.912,92	3.059,76	4.853,16
ROP 2 - ARCH. BUGATTO	7085		CIMITERO DI SAN VITO: SISTEMAZIONE PERCORSI E PAVIMENTAZIONI	Aperta	7929/1	AAVZ	2015	X	30.000,00	29.999,06	26.002,34	3.996,72
ROP 2 - ARCH. BUGATTO	7093		CIMITERO DI SAN VITO: ADEGUAMENTO IMPIANTO E DEPURAZIONE FUMI FORNO CREMATORIO	Aperta	7929/1	BUC	2015	X	70.000,00	69.298,44	65.040,64	4.257,80
ROP 2 - ARCH. BUGATTO	7136	O	LAVORI DI MANUTENZIONE STRAORDINARIA SU COLOMBARI MISSIO PRESSO CIMITERO MAGGIORE	Chiusa	7929/1	FECO	2015		9.760,00	9.760,00	9.760,00	0,00
ROP 2 - ARCH. BUGATTO	7138		MANUTENZIONE STRAORDINARIA CIMITERI	Aperta	7929/1	BUC	2015	X	40.000,00	39.997,70	15.652,60	24.345,10
ROP 2 - ARCH. BUGATTO	7167		MANUTENZIONE STRAORDINARIA PISCINE	Aperta	7599/1	BUC	2015	X	10.000,00	4.196,80	3.159,80	1.037,00
ROP 2 - ARCH. BUGATTO	7169		INTERVENTI DI MANUTENZIONE STRAORDINARIA IMPIANTI SPORTIVI	Aperta	7611/1	AAVZ	2015	X	15.000,00	14.399,66	14.399,66	0,00
ROP 2 - ARCH. BUGATTO	7176	H	IMPERMEABILIZZAZIONE COPERTURA E SISTEMAZIONE SERVIZI IGIENICI PRESSO PARCO ARDITO DESIO	Chiusa	7840/1	FBUC	2015		9.897,91	9.897,91	9.897,91	0,00
ROP 2 - ARCH. BUGATTO	7200		NUOVO FORNO CREMATORIO	Aperta	7929/1	AAVZ	2015	X	75.000,00	0,00		0,00
ROP 2 - ARCH. BUGATTO	7201		RETROCESSIONI CIMITERIALI	Aperta	7945/1	BUC	2015	X	18.000,00	14.073,90	14.073,90	0,00
ROP 2 - ARCH. BUGATTO	7210	000	MESSA A DIMORA ESSENZE VARIE AIUOLE NUOVO PARCHEGGIO DI PIAZZA I MAGGIO	Aperta	7834/1	AVEC	2015	X	5.000,00	0,00		0,00
ROP 4 - ING DISNAN	FR6011		FONDO DI ROTAZIONE	Aperta	7282/1	AAVZ	2015	X	164.741,96	0,00		0,00

RESPONSABILE OPERA	N. OPERA	SUB	DESCRIZIONE	Stato opera/fi n.	CAP.	FIN.	EPF	NEW BIL. 15/17	IMPORTO STANZIAMENTO OPERA	IMPEGNATO 2015	PAGAMENTI 2015	IMPORTO RESIDUO
ROP 4 - ING DISNAN	FR6012		FONDO DI ROTAZIONE REGIONALE PER RISTRUTTURAZIONE SCUOLA MEDIA FERMI	Aperta	7284/1	FPROG	2015	X	240.000,00	0,00		0,00
ROP 4 - ING DISNAN	OU6008		BUCALOSSÌ A SCOMPUTO (PRPC "RIZZI")	Aperta	7732/1	LOT	2015	X	46.300,00	0,00		0,00
ROP 4 - ING DISNAN	0092		LAVORI DI COSTRUZIONE DEL CAMPO DI ATLETICA INDOOR DI VIA DEL MAGLIO - VIA TORINO	Aperta	7611/1	AAL	2015	X	21.883,79	0,00		0,00
ROP 4 - ING DISNAN	0092		LAVORI DI COSTRUZIONE DEL CAMPO DI ATLETICA INDOOR DI VIA DEL MAGLIO - VIA TORINO	Aperta	7611/1	ABUC	2015	X	19,15	0,00		0,00
ROP 4 - ING DISNAN	5074	000	EX SCUOLA MEDIA MANZONI ORA SCUOLA MEDIA DI PIAZZA GARIBALDI : RISTRUTTURAZIONE COMPLESSO	Chiusa	7429/1	FAVZ	2015		4.079,47	4.079,47	4.079,47	0,00
ROP 4 - ING DISNAN	5148	000	PALASPORT CARNERA: RISTRUTTURAZIONE E OTTENIMENTO CPI	Aperta	7611/1	FICS	2015		1.475.175,83	1.475.175,83	976.563,37	498.612,46
ROP 4 - ING DISNAN	5148	000	PALASPORT CARNERA: RISTRUTTURAZIONE E OTTENIMENTO CPI	Chiusa	7611/1	FAVZ	2015		1.858,99	1.858,99	1.858,99	0,00
ROP 4 - ING DISNAN	5148	000	PALASPORT CARNERA: RISTRUTTURAZIONE E OTTENIMENTO CPI	Chiusa	7282/1	FTRC	2015		8.665,79	8.665,79	8.665,79	0,00
ROP 4 - ING DISNAN	5148	000	PALASPORT CARNERA: RISTRUTTURAZIONE E OTTENIMENTO CPI - INTEGRAZIONE	Aperta	7611/1	AVEC	2015	X	23.883,92	23.883,92		23.883,92
ROP 4 - ING DISNAN	5151	A	STADIO FRIULI: RISTRUTTURAZIONE E ADEGUAMENTO NORME OTTENIMENTO CPI E AGIBILITA' CPVLPS	Aperta	7611/1	FICS	2015		713.053,18	22.767,40	0,00	22.767,40
ROP 4 - ING DISNAN	5243	000	RECUPERO ARCHITETTONICO E FUNZIONALE COMPLESSO EDILIZIO EX MACELLO I^ LOTTO	Aperta	7181/1	FCRE	2015		786.572,16	786.572,16	786.572,16	0,00
ROP 4 - ING DISNAN	5243	000	RECUPERO ARCHITETTONICO E FUNZIONALE COMPLESSO EDILIZIO EX MACELLO I^ LOTTO	Aperta	7181/1	FCRE	2015		405.317,53	405.317,53	398.389,21	6.928,32
ROP 4 - ING DISNAN	5243	000	RECUPERO ARCHITETTONICO E FUNZIONALE COMPLESSO EDILIZIO EX MACELLO I^ LOTTO	Aperta	7181/1	FCEE	2015		199.840,45	199.840,45	199.840,45	0,00
ROP 4 - ING DISNAN	5243	000	RECUPERO ARCHITETTONICO E FUNZIONALE COMPLESSO EDILIZIO EX MACELLO I^ LOTTO	Chiusa	7692/1	FAVZ	2015		14.240,00	14.240,00	14.240,00	0,00
ROP 4 - ING DISNAN	5243	000	RECUPERO ARCHITETTONICO E FUNZIONALE COMPLESSO EDILIZIO EX MACELLO I^ LOTTO	Aperta	7692/1	FAL	2015		754,69	754,69	754,69	0,00

RESPONSABILE OPERA	N. OPERA	SUB	DESCRIZIONE	Stato opera/fi n.	CAP.	FIN.	EPF	NEW BIL. 15/17	IMPORTO STANZIAMENTO OPERA	IMPEGNATO 2015	PAGAMENTI 2015	IMPORTO RESIDUO
ROP 4 - ING DISNAN	5243	A	RECUPERO ARCHITETTONICO E FUNZIONALE COMPLESSO EDILIZIO EX MACELLO - II lotto	Aperta	7181/1	ACRE	2015		2.460.000,00	0,00		0,00
ROP 4 - ING DISNAN	5265	000	IMPIANTO SPORTIVO PER LA SCHERMA E LA GINNASTICA	Aperta	7611/1	AICS	2015		27.190,44	0,00		0,00
ROP 4 - ING DISNAN	6532	000	GAMU - MANUTENZIONE STRAORDINARIA TERRAZZO (COPERTURA)	Aperta	7519/1	FAVZ	2015		5.814,12	4.814,12	4.814,12	0,00
ROP 4 - ING DISNAN	6734	000	MANUTENZIONE STRAORDINARIA SEAP: ADEGUAMENTO SMALTIMENTO RAEE	Aperta	7744/1	AAVZ	2015		85.215,83	4.992,06	4.369,86	622,20
ROP 4 - ING DISNAN	6740	000	MANUTENZIONE STRAORDINARIA IMMOBILE DI USO ARMA CARABINIERI DI VIALE XXIII MARZO	Aperta	7181/1	FECO	2015		610,56	277,22	277,22	0,00
ROP 4 - ING DISNAN	6740	000	MANUTENZIONE STRAORDINARIA IMMOBILE DI USO ARMA CARABINIERI DI VIALE XXIII MARZO	Aperta	7181/1	AVEC	2015	X	12.000,00	0,00	0,00	0,00
ROP 4 - ING DISNAN	6740	000	MANUTENZIONE STRAORDINARIA IMMOBILE VIALE XXIII MARZO AD USO ARMA DEI CARABINIERI	Aperta	7181/1	FCDP	2015		231,01	0,00		0,00
ROP 4 - ING DISNAN	6764	000	IMPIANTO SPORTIVO V.LE DELLO SPORT: TRIBUNE	Aperta	7611/1	FICS	2015		209.246,97	209.242,69	209.242,69	0,00
ROP 4 - ING DISNAN	6781	000	MANUTENZIONE STRAORDINARIA ILLUMINAZIONE PUBBLICA	Aperta	7721/1	FCDP	2015		30.830,62	28.064,17	28.064,17	0,00
ROP 4 - ING DISNAN	6828	A	RISTRUTTURAZIONE COMPLESSO MANZONI STRINGHER ACST	Aperta	7429/1	ACST	2015	X	6.410,40	6.410,40	1.335,20	5.075,20
ROP 4 - ING DISNAN	6891		RESTAURO E RIUSO PALAZZINA DI INGRESSO COMPLESSO EX MACELLO E REALIZZAZIONE PARCHEGGIO ACRE	Aperta	7181/1	ACRE	2015	X	1.566.813,00	0,00		0,00
ROP 4 - ING DISNAN	6891		RESTAURO E RIUSO PALAZZINA DI INGRESSO COMPLESSO EX MACELLO E REALIZZAZIONE PARCHEGGIO	Aperta	7181/1	CRE	2015	X	261.136,00	0,00		0,00
ROP 4 - ING DISNAN	7029		AGIBILITA' CPLPS DAL DAN	Aperta	7611/1	MTU	2015	X	100.000,00	0,00		0,00
ROP 4 - ING DISNAN	7029		AGIBILITA' CPLPS DAL DAN	Aperta	7282/1	AAVZ	2015		6.494,00	6.494,00	6.494,00	0,00
ROP 4 - ING DISNAN	7033		MANUTENZIONE STRAORDINARIA PALESTRA VECCHIATO	Aperta	7611/1	AAVZ	2015	X	42.952,80	7.837,28	561,20	7.276,08
ROP 4 - ING DISNAN	7121	B	LAVORI IN ECONOMIA DI RIPARAZIONE DELLA TUBAZIONE DI MANDATA IN VASCA PISCINA VIA AMPEZZO	Chiusa	7599/1	FBUC	2015		1.260,82	1.260,82	1.260,82	0,00
ROP 4 - ING DISNAN	7121	B	LAVORI IN ECONOMIA DI RIPARAZIONE DELLA TUBAZIONE DI MANDATA IN VASCA PISCINA VIA AMPEZZO	Chiusa	7611/1	FBUC	2015		13.727,04	13.727,04	13.727,04	0,00

RESPONSABILE OPERA	N. OPERA	SUB	DESCRIZIONE	Stato opera/fi n.	CAP.	FIN.	EPF	NEW BIL. 15/17	IMPORTO STANZIAMENTO OPERA	IMPEGNATO 2015	PAGAMENTI 2015	IMPORTO RESIDUO
ROP 4 - ING DISNAN	7122	F	PALESTRA VECCHIATO : ADEMPIMENTI PER IL MIGLIORAMENTO FUNZIONALE DEGLI SPOGLIATOI ATLETI - REALIZZAZIONE IMPIANTO DI VENTILAZIONE	Chiusa	7611/1	FBUC	2015		26.617,40	26.617,40	26.617,40	0,00
ROP 4 - ING DISNAN	7143	000	MANUTENZIONE STROARDINARIA IMMOBILE EX FRIGORIFERO	Aperta	7181/1	ABUC	2015		100.000,00	0,00		0,00
ROP 4 - ING DISNAN	7174	000	MANUTENZIONE STRAORDINARIA ILLUMINAZIONE PUBBLICA	Aperta	7721/1	AECO	2015		2.066,81	0,00		0,00
ROP 4 - ING DISNAN	7174	A	PARCO DELLA RIMEMBRANZA : COMPLETA SOSTITUZIONE DELL'IMPIANTO DI ILLUMINAZIONE	Chiusa	7721/1	FECO	2015		77.250,00	77.250,00	77.250,00	0,00
ROP 4 - ING DISNAN	7174	B	RIPRISTINO DI UN PUNTO LUCE DANNEGGIATO IN VIA LAIPACCO	Chiusa	7721/1	FECO	2015		683,20	683,20	683,20	0,00
ROP 4 - ING DISNAN	7174	C	REALIZZAZIONE DI UN NUOVO IMPIANTO DI ILLUMINAZIONE PUBBLICA IN VIA IMPERIA	Aperta	7721/1	FECO	2015		10.849,99	10.849,99	10.849,99	0,00
ROP 4 - ING DISNAN	7174	D	MANUTENZIONE STRAORDINARIA DELL'IMPIANTO DI ILLUMINAZIONE PUBBLICA DEL CAVALCAVIA VIA SANTI ERMACORA E FORTUNATO	Chiusa	7721/1	FECO	2015		9.150,00	9.150,00	9.150,00	0,00
ROP 4 - ING DISNAN	7186		Opera 7186 "REALIZZAZIONE STRUTTURA SPORTIVA PRESSO EX GAMUD". Progetto da approvare. Cap. 7611 AAVZ	Aperta	7611/1	AAVZ	2015	X	68.641,82	0,00		0,00
ROP 4 - ING DISNAN	7186		Opera 7186 "REALIZZAZIONE STRUTTURA SPORTIVA PRESSO EX GAMUD". Progetto da approvare. Cap. 7611 AAVZ	Aperta	7611/1	AVEC	2015	X	40.000,00	0,00		0,00
ROP 4 - ING DISNAN	7186		Opera 7186 "REALIZZAZIONE STRUTTURA SPORTIVA PRESSO EX GAMUD". Progetto da approvare. Cap. 7611	Aperta	7611/1	BUC	2015	X	41.360,00	0,00		0,00
ROP 4 - ING DISNAN	7192	000	MANUTENZIONE STRAORDINARIA IMPIANTO NATATORIO DI VIA AMPEZZO	Aperta	7611/1	FAVZ	2015		57.358,18	55.831,54	55.831,54	0,00
ROP 4 - ING DISNAN	7214	000	MANUTENZIONE STRAORDINARIA STADIO FRIULI	Aperta	7611/1	AVEC	2015	X	6.500,88	6.500,88		6.500,88
ROP 41 - DOTT.SSA GENTILINI BARBARA	5080	C	COLLEGAMENTO VIARIO TRA VIALE TRICESIMO E IL CAVALCAFERROVIA DI VIA CIVIDINA-2^ FASE TRATTO COMPRESO TRA VIA MOLIN NUOVO E VIA CIVIDINA	Aperta	7692/1	ACRE	2015		119.271,04	119.271,04	18.187,74	101.083,30

RESPONSABILE OPERA	N. OPERA	SUB	DESCRIZIONE	Stato opera/fi n.	CAP.	FIN.	EPF	NEW BIL. 15/17	IMPORTO STANZIAMENTO OPERA	IMPEGNATO 2015	PAGAMENTI 2015	IMPORTO RESIDUO
ROP 41 - DOTT.SSA GENTILINI BARBARA	5082	B	PERCORSO CICLO-PEDONALE DA CHIAVRIS A MOLIN NUOVO - PRUST: DALLA SCUOLA MEDIA MARCONI A VIA CIVIDINA-	Aperta	7692/1	FLOT	2015		74.636,53	74.636,53	12.630,56	62.005,97
ROP 41 - DOTT.SSA GENTILINI BARBARA	5082	B	PERCORSO CICLO-PEDONALE DA CHIAVRIS A MOLIN NUOVO - PRUST: DALLA SCUOLA MEDIA MARCONI A VIA CIVIDINA-	Aperta	7692/1	FCDP	2015		473.624,80	473.624,80	266.817,02	206.807,78
ROP 41 - DOTT.SSA GENTILINI BARBARA	5420	000	OPERE CONNESSE ALLA REALIZZAZIONE DELLA NUOVA SEDE REGIONALE IN VIA VOLTURNO - REALIZZAZIONE COLLEGAMENTO VIA POPONE VIA DELLA VALLE E REALIZZAZIONE NUOVA ROTONDA VIA POZZUOLO	Aperta	7692/1	ACRE	2015		46.387,78	6.686,69	6.686,69	0,00
ROP 41 - DOTT.SSA GENTILINI BARBARA	6087	000	OPERE CONNESSE ALLA REALIZZAZIONE DELLA NUOVA SEDE REGIONALE IN VIA VOLTURNO- REALIZZAZIONE ROTONDA SU VIA DELLA VALLE/VIA POZZUOLO	Aperta	7692/1	FCRE	2015		140.240,60	140.240,60	140.240,60	0,00
ROP 41 - DOTT.SSA GENTILINI BARBARA	6087	000	OPERE CONNESSE ALLA REALIZZAZIONE DELLA NUOVA SEDE REGIONALE IN VIA VOLTURNO- REALIZZAZIONE ROTONDA SU VIA DELLA VALLE/VIA POZZUOLO	Chiusa	7692/1	FECO	2015		1.000,00	1.000,00	1.000,00	0,00
ROP 41 - DOTT.SSA GENTILINI BARBARA	6087	000	OPERE CONNESSE ALLA REALIZZAZIONE DELLA NUOVA SEDE REGIONALE IN VIA VOLTURNO- REALIZZAZIONE ROTONDA SU VIA DELLA VALLE/VIA POZZUOLO	Chiusa	7707/0	FAL	2015		179,05	179,05	179,05	0,00
ROP 41 - DOTT.SSA GENTILINI BARBARA	6559	000	SISTEMAZIONE VIABILITA' LATERALE DI VIA MARTIGNACCO - 2° STRALCIO	Aperta	7692/1	FAVZ	2015		8.017,20	1.313,28	1.313,28	0,00
ROP 41 - DOTT.SSA GENTILINI BARBARA	6771	000	RIATTO PAVIMENTAZIONI BITUMINOSE IN VARIE STRADE COMUNALI	Aperta	7692/1	FCDP	2015		10.828,78	9.821,00	9.821,00	0,00
ROP 41 - DOTT.SSA GENTILINI BARBARA	6772	000	COSTRUZIONE E/O RIATTO, MANUTENZIONE MARCIAPIEDI, PISTE CICLABILI ED ELIMINAZIONE BARRIERE ARCHITETTONICHE	Aperta	7692/1	ACDP	2015		135.436,96	135.436,96	225,00	135.211,96

RESPONSABILE OPERA	N. OPERA	SUB	DESCRIZIONE	Stato opera/fi n.	CAP.	FIN.	EPF	NEW BIL. 15/17	IMPORTO STANZIAMENTO OPERA	IMPEGNATO 2015	PAGAMENTI 2015	IMPORTO RESIDUO
ROP 41 - DOTT.SSA GENTILINI BARBARA	6772	A	COSTRUZIONE E/O RIATTO, MANUTENZIONE MARCIAPIEDI, PISTE CICLABILI ED ELIMINAZIONE BARRIERE ARCHITETTONICHE: MARCIAPIEDI VIE MANZINI-PARINI-BERTALDIA - PISUS	Chiusa	7692/1	CRE	2015	X	47.145,00	47.145,00	47.145,00	0,00
ROP 41 - DOTT.SSA GENTILINI BARBARA	6772	A	COSTRUZIONE E/O RIATTO, MANUTENZIONE MARCIAPIEDI, PISTE CICLABILI ED ELIMINAZIONE BARRIERE ARCHITETTONICHE: MARCIAPIEDI VIE MANZINI-PARINI-BERTALDIA - PISUS	Aperta	7692/1	AECO	2015		12.871,16	12.871,16	12.871,16	0,00
ROP 41 - DOTT.SSA GENTILINI BARBARA	6773	A	INTERVENTI DI SICUREZZA STRADALE - PISUS	Aperta	7692/1	ABUC	2015		30,00	30,00		30,00
ROP 41 - DOTT.SSA GENTILINI BARBARA	6775	000	INTERVENTI DI SICUREZZA STRADALE	Aperta	7692/1	FCRE	2015		254.045,13	254.045,13	239.746,96	14.298,17
ROP 41 - DOTT.SSA GENTILINI BARBARA	6859	000	IMPLEMENTAZIONE PIANO CENTRO	Aperta	7664/1	FCDP	2015		51.156,60	51.156,60	48.087,07	3.069,53
ROP 41 - DOTT.SSA GENTILINI BARBARA	6860	000	REALIZZAZIONE RETE METROPOLITANA IN FIBRA OTTICA - BANDA LARGA DITEDI	Aperta	7692/1	FCDP	2015		413,23	0,00		0,00
ROP 41 - DOTT.SSA GENTILINI BARBARA	6927	000	INTERVENTI DI SICUREZZA STRADALE: VIA T. DECIANI - PISUS	Aperta	7692/1	AECO	2015		225,00	225,00	225,00	0,00
ROP 41 - DOTT.SSA GENTILINI BARBARA	6966	000	BIKE SHARING (10 STAZIONI) - PISUS	Aperta	7664/1	AECO	2015		225,00	225,00		225,00
ROP 41 - DOTT.SSA GENTILINI BARBARA	6967	000	CAR SHARING REALIZZAZIONE STAZIONI PRESSO PARCHEGGI IN STRUTTURA - PISUS	Aperta	7664/1	AVEC	2015	X	19.114,52	19.114,52		19.114,52
ROP 41 - DOTT.SSA GENTILINI BARBARA	6972	000	MARCIAPIEDE CICLOPEDONALE DI VIA GRAZZANO - PISUS	Aperta	7692/1	CRE	2015	X	149.193,00	149.193,00	146.039,19	3.153,81

RESPONSABILE OPERA	N. OPERA	SUB	DESCRIZIONE	Stato opera/fi n.	CAP.	FIN.	EPF	NEW BIL. 15/17	IMPORTO STANZIAMENTO OPERA	IMPEGNATO 2015	PAGAMENTI 2015	IMPORTO RESIDUO
ROP 41 - DOTT.SSA GENTILINI BARBARA	6972	000	MARCIAPIEDE CICLOPEDONALE DI VIA GRAZZANO - PISUS	Aperta	7692/1	AECO	2015		35.737,16	35.737,16	33.518,86	2.218,30
ROP 41 - DOTT.SSA GENTILINI BARBARA	7039		INTERVENTI SU STRADE IN PORFIDO	Aperta	7692/1	AAVZ	2015	X	70.000,00	60.652,20	60.652,20	0,00
ROP 41 - DOTT.SSA GENTILINI BARBARA	7041		INTERVENTI DI MEDIA ENTITA' STRADALE	Aperta	7692/1	AAVZ	2015	X	99.760,34	99.760,34	71.883,34	27.877,00
ROP 41 - DOTT.SSA GENTILINI BARBARA	7041		INTERVENTI DI MEDIA ENTITA' STRADALE	Aperta	7692/1	AVEC	2015	X	23.091,61	8.418,00		8.418,00
ROP 41 - DOTT.SSA GENTILINI BARBARA	7053		RIATTO PAVIMENTAZIONI BITUMINOSE E INTERVENTI DI SICUREZZA STRADALE E DOSSI	Aperta	7692/1	BUC	2015	X	30,00	30,00		30,00
ROP 41 - DOTT.SSA GENTILINI BARBARA	7060		INTERVENTI DI REALIZZAZIONE ZONE 30 - Proveniente da Opera FR6011	Aperta	7282/1	AAVZ	2015	X	929,16	929,15	808,86	120,29
ROP 41 - DOTT.SSA GENTILINI BARBARA	7099	000	AMMODERNAMENTO SITI FERMATA TPL	Aperta	7664/1	CSPA	2015	X	4.666,00	4.666,00	4.636,00	30,00
ROP 41 - DOTT.SSA GENTILINI BARBARA	6991	000	IMPLEMENTAZIONE PIANO CENTRO	Aperta	7664/1	AAVZ	2015		100.000,00	0,00		0,00
ROP 41 - DOTT.SSA GENTILINI BARBARA	7131	000	OPERE DI REGIMAZIONE IDRAULICA ACQUA PIOVANA - AREA DI VIA TOLMINO E LIMITROFE	Aperta	7692/1	FAVZ	2015		10.746,64	10.746,64	746,64	10.000,00
ROP 41 - DOTT.SSA GENTILINI BARBARA	7131	000	OPERE DI REGIMAZIONE IDRAULICA ACQUA PIOVANA - AREA DI VIA TOLMINO E LIMITROFE	Aperta	7692/1	AAVZ	2015	X	132.739,18	0,00		0,00
ROP 41 - DOTT.SSA GENTILINI BARBARA	119	000	INCROCIO TRA VIA GABELLI E VIA S.ROCCO : SISTEMAZIONE	Aperta	7692/1	AAVZ	2015	X	41.815,87	0,00		0,00

RESPONSABILE OPERA	N. OPERA	SUB	DESCRIZIONE	Stato opera/fi n.	CAP.	FIN.	EPF	NEW BIL. 15/17	IMPORTO STANZIAMENTO OPERA	IMPEGNATO 2015	PAGAMENTI 2015	IMPORTO RESIDUO
ROP 41 - DOTT.SSA GENTILINI BARBARA	119	000	INCROCIO TRA VIA GABELLI E VIA S.ROCCO : SISTEMAZIONE	Aperta	7692/1	ABUC	2015	X	74.002,63	0,00		0,00
ROP 41 - DOTT.SSA GENTILINI BARBARA	119	000	INCROCIO TRA VIA GABELLI E VIA S.ROCCO : SISTEMAZIONE	Aperta	7692/1	ACDP	2015	X	314.192,26	0,00		0,00
ROP 41 - DOTT.SSA GENTILINI BARBARA	5420	000	OPERE CONNESSE ALLA REALIZZAZIONE DELLA NUOVA SEDE REGIONALE IN VIA VOLTURNO - REALIZZAZIONE COLLEGAMENTO VIA POPONE VIA DELLA VALLE E REALIZZAZIONE NUOVA ROTONDA VIA POZZUOLO	Aperta	7692/1	AECO	2015	X	3.500,00	0,00		0,00
ROP 41 - DOTT.SSA GENTILINI BARBARA	5420	000	OPERE CONNESSE ALLA REALIZZAZIONE DELLA NUOVA SEDE REGIONALE IN VIA VOLTURNO - REALIZZAZIONE COLLEGAMENTO VIA POPONE VIA DELLA VALLE E REALIZZAZIONE NUOVA ROTONDA VIA POZZUOLO	Aperta	7692/1	AAL	2015	X	1.866,75	0,00		0,00
ROP 41 - DOTT.SSA GENTILINI BARBARA	5420	000	OPERE CONNESSE ALLA REALIZZAZIONE DELLA NUOVA SEDE REGIONALE IN VIA VOLTURNO - REALIZZAZIONE COLLEGAMENTO VIA POPONE VIA DELLA VALLE E REALIZZAZIONE NUOVA ROTONDA VIA POZZUOLO	Aperta	7692/1	ACRE	2015	X	1.392.826,21	0,00		0,00
ROP 41 - DOTT.SSA GENTILINI BARBARA	5080	C1	COLLEGAMENTO VIARIO TRA VIALE TRICESIMO E IL CAVALCAFERROVIA DI VIA CIVIDINA-2^ FASE - STRALCIO B) - DALLA ROTATORIA DI VIA BIELLA FINO A VIA CIVIDINA	Aperta	7692/1	ALOT	2015	X	239.343,21	0,00		0,00
ROP 41 - DOTT.SSA GENTILINI BARBARA	5080	C1	COLLEGAMENTO VIARIO TRA VIALE TRICESIMO E IL CAVALCAFERROVIA DI VIA CIVIDINA-2^ FASE - STRALCIO B) - DALLA ROTATORIA DI VIA BIELLA FINO A VIA CIVIDINA	Aperta	7692/1	AAL	2015	X	24.830,00	0,00		0,00
ROP 41 - DOTT.SSA GENTILINI BARBARA	5080	C1	COLLEGAMENTO VIARIO TRA VIALE TRICESIMO E IL CAVALCAFERROVIA DI VIA CIVIDINA-2^ FASE - STRALCIO B) - DALLA ROTATORIA DI VIA BIELLA FINO A VIA CIVIDINA	Aperta	7692/1	ABUC	2015	X	437,70	0,00		0,00

RESPONSABILE OPERA	N. OPERA	SUB	DESCRIZIONE	Stato opera/fi n.	CAP.	FIN.	EPF	NEW BIL. 15/17	IMPORTO STANZIAMENTO OPERA	IMPEGNATO 2015	PAGAMENTI 2015	IMPORTO RESIDUO
ROP 41 - DOTT.SSA GENTILINI BARBARA	5080	C1	COLLEGAMENTO VIARIO TRA VIALE TRICESIMO E IL CAVALCAFERROVIA DI VIA CIVIDINA-2^ FASE - STRALCIO B) - DALLA ROTATORIA DI VIA BIELLA FINO A VIA CIVIDINA	Aperta	7692/1	AAVZ	2015	X	177.507,03	0,00		0,00
ROP 41 - DOTT.SSA GENTILINI BARBARA	7207		CAMPEGGIO CORMOR: REALIZZAZIONE RETE DI ADDUZIONE DEL GAS	Aperta	7611/1	AVEC	2015	X	158,00	0,00	0,00	0,00
ROP 43 - DOTT. BEDESSI	A6220		ACQUISTO DISPOSITIVI PER LA GARANZIA DELLA SICUREZZA STRADALE	Chiusa	7350/1	FECO	2015		14.396,00	14.396,00	14.396,00	0,00
ROP 43 - DOTT. BEDESSI	A6221	A	ACQUISTO HARDWARE E SOFTWARE PER SALA OPERATIVA	Chiusa	7350/1	FECO	2015		34.770,00	34.770,00	34.770,00	0,00
ROP 43 - DOTT. BEDESSI	A6223	A	ACQUISTO AUTOVETTURE POLIZIA MUNICIPALE	Chiusa	7340/1	FECO	2015		95.709,00	95.709,00	95.709,00	0,00
ROP 43 - DOTT. BEDESSI	A6236		ACQUISTO ATTREZZATURE PER POLIZIA MUNICIPALE	Chiusa	7350/1	FECO	2015		5.363,95	5.363,95	5.363,95	0,00
ROP 43 - DOTT. BEDESSI	A6224		ACQUISTO AUTOVETTURE POLIZIA MUNICIPALE	Aperta	7340/1	AVEC	2015	X	892,84	0,00		0,00
ROP 43 - DOTT. BEDESSI	A6800		ACQUISTO DI STAZIONE RADIO RIPETITRICE ADDIZIONALE CON POSTAZIONE OPERATORE AGGIUNTIVA	Aperta	7341/1	AVEC	2015	X	0,84	0,00		0,00
ROP 43 - DOTT. BEDESSI	A6897		MOBILI E ARREDI - . ACQUISTO ATTREZZATURE MOBILI DA CONDIVIDERE CON LE FORZE DELL'ORDINE	Aperta	7341/1	CRE	2015	X	7.312,00	4.189,48		4.189,48
ROP 43 - DOTT. BEDESSI	A6898		MOBILI E ARREDI. ACQUISTO KIT PER CONTROLLO DEI FALSI DOCUMENTALI	Aperta	7341/1	AVEC	2015	X	4.565,24	4.565,24		4.565,24
ROP 43 - DOTT. BEDESSI	A6899		MOBILI E ARREDI - ACQUISTO RADIO PORTATILI DIGITALI CON GPS	Aperta	7341/1	AVEC	2015	X	10.540,80	10.540,80		10.540,80
ROP 43 - DOTT. BEDESSI	A6900		MOBILI E ARREDI - . ACQUISTO RADIO VEICOLARI CON GPS	Aperta	7341/1	AVEC	2015	X	11.341,12	11.341,12		11.341,12
ROP 43 - DOTT. BEDESSI	A6901		MOBILI E ARREDI - ACQUISTO MISURATORE ELETTRONICO DI VELOCITA' AECO	Aperta	7341/1	AECO	2015	X	44.000,00	0,00		0,00
ROP 43 - DOTT. BEDESSI	A6937		ACQUISTO VELOCIPEDI	Aperta	7340/1	AVEC	2015	X	72,00	0,00		0,00
ROP 43 - DOTT. BEDESSI	A6938		ATTREZZATURE DIVERSE	Aperta	7350/1	AVEC	2015	X	1.871,44	1.143,02		1.143,02
ROP 43 - DOTT. BEDESSI	6903		INSTALLAZIONE ULTERIORI PUNTI DI RIPRESA PER CONTROLLO TARGHE SULLE DIRETTRICI PRINCIPALI PER L'INSERIMENTO SUL SISTEMA NAZIONALE TRASPORTI	Aperta	7336/1	CRE	2015	X	40.000,00	0,00		0,00

RESPONSABILE OPERA	N. OPERA	SUB	DESCRIZIONE	Stato opera/fi n.	CAP.	FIN.	EPF	NEW BIL. 15/17	IMPORTO STANZIAMENTO OPERA	IMPEGNATO 2015	PAGAMENTI 2015	IMPORTO RESIDUO
DOTT. CIPRIANO	TC7013		CONTRIBUTI AGLI INVESTIMENTI A ISTITUZIONI SOCIALI PRIVATE	Chiusa	7131/0	AVEC	2015	X	1.200,00	1.200,00	1.200,00	0,00
DOTT. CIPRIANO	TC7014		CONTRIBUTI AGLI INVESTIMENTI A COMUNI (PISCINA IMPIANTO SPORTIVO SPORTING PRIMAVERA (CAMPOFORMIDO) ASTER	Aperta	7604/1	AVEC	2015	X	80.000,00	80.000,00		80.000,00
ROP 22 - DOTT. CORTIULA	A6179	000	ACQUISTO VEICOLI	Chiusa	7851/1	FAVZ	2015		24.517,94	24.517,94	24.517,94	0,00
ROP 22 - DOTT. CORTIULA	A6183	000	ACQUISTO ARREDI ALLOGGI SOCIALI	Chiusa	7911/1	FAL	2015		48.150,46	48.150,46	48.150,46	0,00
ROP 22 - DOTT. CORTIULA	A6183	000	ACQUISTO ARREDI ALLOGGI SOCIALI	Chiusa	7911/1	FAVZ	2015		12.759,26	12.759,26	12.759,26	0,00
ROP 29 - DOTT. LONDERO	A6892		MOBILI E ARREDI - BENI RICEVUTI A SEGUITO SCIOGLIMENTO CUF	Aperta	7166/1	AL	2015	X	1.695,00	1.694,93	1.694,93	0,00
ROP 29 - DOTT. LONDERO	TC7003		ACCANTONAMENTO PER RESTITUZIONE ENTRATE VENDITA AZIONI AUTOVIE	Aperta	8009/1	AL	2015	X	173.640,00	0,00		0,00
ROP 29 - DOTT. LONDERO	TC7008		TRASFERIMENTI DI CAPITALE ALL'UNIVERSITA' DI UDINE	Aperta	7501/1	AL	2015	X	90.000,00	0,00		0,00
ROP 29 - DOTT. LONDERO	TC7011		ACCANTONAMENTO SCIOGLIMENTO CUF	Aperta	8009/1	AL	2015	X	65.000,00	0,00		0,00
ROP 44 - DOTT. MANTO ANTONELLA	A6209	A	ACQUISTO VEICOLO TRASPORTO PERSONE	Aperta	7785/1	FCRE	2015		34.000,00	34.000,00	0,00	34.000,00
ROP 44 - DOTT. MANTO ANTONELLA	A6209	A	ACQUISTO VEICOLO TRASPORTO PERSONE	Aperta	7785/1	FAL	2015		2.884,06	2.882,05	0,00	2.882,05
ROP 44 - DOTT. MANTO ANTONELLA	A6912		MOBILI e ARREDI	Aperta	7450/1	AL	2015	X	13.715,00	13.714,56	13.714,56	0,00
ROP 44 - DOTT. MANTO ANTONELLA	A6891		MOBILI E ARREDI - UFFICI	Aperta	7166/1	BUC	2015	X	3.882,10	2.841,86	2.025,68	816,18
ROP 44 - DOTT. MANTO ANTONELLA	A6893		MOBILI E ARREDI	Aperta	7166/1	AAVZ	2015	X	4.000,00	3.660,00	3.660,00	0,00
ROP 44 - DOTT. MANTO ANTONELLA	A6904		MOBILI e ARREDI	Aperta	7380/1	AL	2015	X	6.413,38	1.569,05	1.569,05	0,00
ROP 44 - DOTT. MANTO ANTONELLA	A6908		MOBILI e ARREDI	Aperta	7420/1	AL	2015	X	11.030,97	9.447,99	9.447,99	0,00
ROP 44 - DOTT. MANTO ANTONELLA	TC7005		TRASFERIMENTI DI CAPITALE AL CONCESSIONARIO IMMOBILE VISIONARIO	Aperta	7588/1	CRE	2015	X	200.000,00	0,00		0,00

RESPONSABILE OPERA	N. OPERA	SUB	DESCRIZIONE	Stato opera/fi n.	CAP.	FIN.	EPF	NEW BIL. 15/17	IMPORTO STANZIAMENTO OPERA	IMPEGNATO 2015	PAGAMENTI 2015	IMPORTO RESIDUO
ROP 44 - DOTT. MANTO ANTONELLA	7125		MANUTENZIONE STRAORDINARIA PARCHEGGI	Aperta	7664/1	FBUC	2015		10.971,93	9.371,44	9.371,44	0,00
ROP 44 - DOTT. MANTO ANTONELLA	7215		MANUTENZIONE STRAORDINARIA PARCHEGGIO SSM	Aperta	7664/1	AVEC	2015	X	47.100,00	39.218,48		39.218,48
ROP 45 - DOTT. ORLICH	A6928		HARDWARE (VIDEO PROIETTORE PER IMPIANTO DI REGISTRAZIONE)	Aperta	7908/1	AVEC	2015	X	5.000,00	0,00		0,00
ROP 45 - DOTT. ORLICH	A6929		ACQUISTO AUTOMEZZO	Aperta	7909/1	AVEC	2015	X	5.900,00	0,00		0,00
ROP 45 - DOTT. ORLICH	A6929		ACQUISTO AUTOMEZZO	Aperta	7909/1	TRC	2015	X	4.100,00	0,00		0,00
ROP 31 - DOTT. PILOSIO	A1002		RIGENERAZIONE URBANA (INIZIATIVA B - PARZIALE) COS 25 - PISUS	Aperta	7160/1	AECO	2015		5.654,40	0,00		0,00
ROP 31 - DOTT. PILOSIO	OU5027		BUCALOSSI A SCOMPUTO	Aperta	7741/1	BUCS	2015	X	60.000,00	0,00		0,00
ROP 31 - DOTT. PILOSIO	OU5028		RESTITUZIONE ONERI DI URBANIZZAZIONE A FAMIGLIE	Aperta	7740/1	BUC	2015	X	1.000,00	999,99	999,99	0,00
ROP 31 - DOTT. PILOSIO	OU5028		RESTITUZIONE ONERI DI URBANIZZAZIONE A FAMIGLIE	Aperta	7740/1	CIM	2015	X	2.000,00	128,31	128,31	0,00
ROP 31 - DOTT. PILOSIO	OU5028		RESTITUZIONE ONERI DI URBANIZZAZIONE A FAMIGLIE	Aperta	7740/1	AVEC	2015	X	5.000,00	0,00		0,00
ROP 31 - DOTT. PILOSIO	OU6010		RESTITUZIONE ONERI DI URBANIZZAZIONE A IMPRESE	Aperta	7739/1	BUC	2015	X	129.000,00	129.000,00	129.000,00	0,00
ROP 31 - DOTT. PILOSIO	OU6010		RESTITUZIONE ONERI DI URBANIZZAZIONE A IMPRESE	Aperta	7739/1	AVEC	2015	X	145.000,00	55.019,25	55.019,25	0,00
ROP 31 - DOTT. PILOSIO	5448	D	LOTTIZZAZIONE RESIDENZA "MAGNOLIA" VIA PALLANZA - OPERE DI URBANIZZAZIONE PRIMARIA A SCOMPUTO	Aperta	8008/1	FBUC	2015		77.193,74	0,00		0,00
ROP 27 - DOTT. SCARAMUZZI ANTONIO	A6128	000	ACQUISTO ATTREZZATURE INFORMATICHE	Aperta	7160/1	ACDP	2015		25.005,50	25.000,00		25.000,00
ROP 27 - DOTT. SCARAMUZZI ANTONIO	A6128	000	ACQUISTO ATTREZZATURE INFORMATICHE	Aperta	7160/1	AVEC	2015	X	28.000,00	26.270,00		26.270,00
ROP 27 - DOTT. SCARAMUZZI ANTONIO	A6164		ACQUISTO ATTREZZATURE INFORMATICHE	Aperta	7160/1	FAVZ	2015		38.424,68	38.424,68	15.189,00	23.235,68
ROP 27 - DOTT. SCARAMUZZI ANTONIO	A6188	000	ACQUISTO SCANNER /MONITOR	Aperta	7160/1	FAVZ	2015		3.562,40	3.562,40		3.562,40
ROP 27 - DOTT. SCARAMUZZI ANTONIO	A6199		ACQUISTO ATTREZZATURE INFORMATICHE	Aperta	7160/1	FCIM	2015		3.676,79	3.676,79		3.676,79

RESPONSABILE OPERA	N. OPERA	SUB	DESCRIZIONE	Stato opera/fi n.	CAP.	FIN.	EPF	NEW BIL. 15/17	IMPORTO STANZIAMENTO OPERA	IMPEGNATO 2015	PAGAMENTI 2015	IMPORTO RESIDUO
ROP 27 - DOTT. SCARAMUZZI ANTONIO	A6887		HARDWARE (APPARATI DI INFORMATICA E TELECOMUNICAZIONI)	Aperta	7160/1	AVEC	2015	X	116.942,20	0,00		0,00
ROP 27 - DOTT. SCARAMUZZI ANTONIO	A6888		HARDWARE (APPARATI DI INFORMATICA E TELECOMUNICAZIONI)	Aperta	7160/1	AAVZ	2015	X	20.000,00	15.121,02	6.222,00	8.899,02
ROP 27 - DOTT. SCARAMUZZI ANTONIO	A6889		HARDWARE (APPARATI DI INFORMATICA E TELECOMUNICAZIONI)	Aperta	7160/1	AL	2015	X	10.000,00	10.000,00	6.344,00	3.656,00
ROP 27 - DOTT. SCARAMUZZI ANTONIO	A6907		HARDWARE - ACQUISTO LIM	Aperta	7419/1	AL	2015	X	22.702,72	12.688,00		12.688,00
ROP 21 - DOTT. TOSCANO	A6116	000	ATTREZZATURE DIVERSE IMPIANTI SPORTIVI	Chiusa	7628/1	FBUC	2015		9.351,30	9.351,30	9.351,30	0,00
ROP 21 - DOTT. TOSCANO	A6911		MOBILI E ARREDI (METODO MONTESSORI)	Aperta	7420/1	AL	2015	X	10.000,00	0,00		0,00
ROP 21 - DOTT. TOSCANO	A6916		MOBILI E ARREDI	Aperta	7603/1	AAVZ	2015	X	1.400,00	0,00		0,00
ROP 21 - DOTT. TOSCANO	A6916		MOBILI E ARREDI	Aperta	7603/1	AL	2015	X	600,00	0,00		0,00
ROP 21 - DOTT. TOSCANO	A6918		MOBILI E ARREDI	Aperta	7629/1	BUC	2015	X	6.043,88	6.043,88	502,64	5.541,24
ROP 21 - DOTT. TOSCANO	A6919		MOBILI E ARREDI- DEFIBRILLATORI IMPIANTI SPORTIVI	Aperta	7629/1	BUC	2015	X	26.756,12	26.756,12		26.756,12
ROP 21 - DOTT. TOSCANO	A6919		MOBILI E ARREDI - DEFIBRILLATORI IMPIANTI SPORTIVI	Aperta	7629/1	AAVZ	2015	X	18.500,00	4.329,48		4.329,48
ROP 16 - DOTT. VECCHIET	A1003		RIGENERAZIONE URBANA (INIZIATIVA B6 - B7 - B8) COS 25 - PISUS	Aperta	7160/1	AECO	2015		2.000,00	0,00		0,00
ROP 16 - DOTT. VECCHIET	A6173	000	ARREDI CIVICA BIBLIOTECA	Chiusa	7510/1	FCDP	2015		2.391,72	2.391,72	2.391,72	0,00
ROP 16 - DOTT. VECCHIET	A6173	000	ARREDI CIVICA BIBLIOTECA	Aperta	7510/1	ACDP	2015		142.169,31	2.069,30		2.069,30
ROP 16 - DOTT. VECCHIET	A6915		MOBILI E ARREDI PER CONSERVAZIONE OPERE D'ARTE	Aperta	7532/1	AL	2015	X	50.000,00	8.662,00	8.662,00	0,00
ROP 16 - DOTT. VECCHIET	A6930		OPERE ARTISTICHE, COLLEZIONI, MATERIALE DOCUMENTARIO, DI PREGIO ECC.	Aperta	7535/1	CTP	2015	X	28.500,00	28.500,00		28.500,00
ROP 16 - DOTT. VECCHIET	A6932		ACQUISIZIONE DI MATERIALE BIBLIOGRAFICO	Aperta	7548/1	CTP	2015	X	2.000,00	2.000,00		2.000,00
ROP 16 - DOTT. VECCHIET	A6933		ACQUISTO MATERIALE BIBLIOGRAFICO	Aperta	7512/1	AVEC	2015	X	35.100,00	34.988,03	1.461,69	33.526,34
ROP 16 - DOTT. VECCHIET	A6934		ACQUISTO ATTREZZATURA MFSN	Aperta	7547/1	AVEC	2015	X	9.000,00	8.993,33		8.993,33
ROP 16 - DOTT. VECCHIET	A6935		MOBILI E ARREDI PROGETTO VISIONI URBANE	Aperta	7580/0	ACRE	2015	x	350,00	0,00		0,00

RESPONSABILE OPERA	N. OPERA	SUB	DESCRIZIONE	Stato opera/fi n.	CAP.	FIN.	EPF	NEW BIL. 15/17	IMPORTO STANZIAMENTO OPERA	IMPEGNATO 2015	PAGAMENTI 2015	IMPORTO RESIDUO
DEL GIUDICE MARINA			cap. 7178 VERSAMENTO DEPOSITI BANCARI	Aperta	7178/1		2015		9.226.800,00	4.544.028,57	4.544.028,57	0,00
DEL GIUDICE MARINA			STANZIAMENTO DA NON IMPEGNARE E/S COLLEGATE - MUTUI RIDOTTI CDP	Aperta		ACDP	2015		462.130,68	0,00		0,00
DEL GIUDICE MARINA			FONDO PLURIENNALE VINCOLATO	Aperta			2015		9.458.863,31	0,00		0,00
									39.591.439,91	13.133.428,10	11.180.515,12	1.952.912,98

DETTAGLIO FPV SPESA INVESTIMENTI

RES	N. OPERA	SUB	DESCRIZIONE	Stato opera/fi n.	LAVORI AFFIDATI O GARA INDETTA ENTRO 31/12/2015	CAP.	EPF	IMPORTO RESIDUO AL 31/12/2015	IMPORTO DA RIACCERTARE AL 01/01/2016	MOTIVAZIONI SEGNALATE DA RES	O. G. P.	FONDO PLURIENNALE	IMPORTO CONFERMATO E/S SU ANNUALITA' 2016-2017	CRONO PROGRAMMA 2016	CRONO PROGRAMMA 2017	CRONO PROGRAMMA 2018
ROP 9 - ARCH. AGOSTINI	A1001	000	RIGENERAZIONE URBANA (INIZIATIVA B - PARZIALE) COS 368 - PISUS	Aperta	SI	7731/1	2016	48.434,00	48.434,00	Prestazioni da effettuarsi nel 2016.	SI	48.434,00		48.434,00		
ROP 9 - ARCH. AGOSTINI	A6177	000	SERVIZIO IGIENICO AUTOPULENTE - PISUS	Aperta	SI	7754/1	2016	76.857,43	76.857,43	Prestazioni da effettuarsi nel 2016.	SI	76.857,43		76.857,43		
ROP 9 - ARCH. AGOSTINI	A6939	000	MOBILI E ARREDI CAFFE' CONTARENA	Aperta	SI	7183/0	2016	11.800,00	11.800,00	Prestazioni da effettuarsi nel 2016.	SI	11.800,00		11.800,00		
ROP 9 - ARCH. AGOSTINI	A6940	000	HARDWARE E SISTEMI INFORMATICI CAFFE' CONTARENA	Aperta	SI	7184/0	2016	26.450,00	26.450,00	Prestazioni da effettuarsi nel 2016.	SI	26.450,00		26.450,00		
ROP 9 - ARCH. AGOSTINI	5144	B	BIBLIOTECA CIVICA JOPPI: OTTENIMENTO CPI E SUPERAMENTO BARRIERE ARCHITETTONICHE (CONSOLIDAMENTO STRUTTURALE) - 2^ LOTTO	Aperta	SI	7506/1	2016	75.493,60	75.493,60	Prestazioni da eseguire nel 2016	SI	75.493,60		75.493,60		
ROP 9 - ARCH. AGOSTINI	5238	000	INTERVENTI DI AMPLIAMENTO E RISTRUTTURAZIONE FUNZIONALE COMPLESSO MERCATO AGROALIMENTARE ALL'INGROSSO, IMPIANTI E STRUTTURE	Aperta	SI	7966/1	2016	140.422,27	140.422,27	Prestazioni da effettuarsi nel 2016	SI	140.422,27		140.422,27		
ROP 9 - ARCH. AGOSTINI	6004	000	SCUOLA MEDIA VALUSSI: RISTRUTTURAZIONE II° INTERVENTO	Aperta	SI	7429/1	2016	5.488,99	5.488,99	Prestazioni da effettuarsi nel 2016.	SI	5.488,99		5.488,99		
ROP 9 - ARCH. AGOSTINI	6083	000	COMPLETAMENTO LAVORI DI RESTAURO LOGGIA DI S. GIOVANNI	Aperta	SI	7189/1	2016	11.080,44	11.080,44	Lavori in fase di completamento ed oneri Merloni da regolarizzare nel 2016.	SI	11.080,44		11.080,44		

RES	N. OPERA	SUB	DESCRIZIONE	Stato opera/fi n.	LAVORI AFFIDATI O GARA INDETTA ENTRO 31/12/2015	CAP.	EPF	IMPORTO RESIDUO AL 31/12/2015	IMPORTO DA RIACCERTARE AL 01/01/2016	MOTIVAZIONI SEGNALATE DA RES	O. G. P.	FONDO PLURIENNALE	IMPORTO CONFERMATO E/S SU ANNUALITA' 2016-2017	CRONO PROGRAMMA 2016	CRONO PROGRAMMA 2017	CRONO PROGRAMMA 2018
ROP 9 - ARCH. AGOSTINI	6085	000	RESTAURO TORRE DELL'OROLOGIO	Aperta	SI	7189/1	2016	2.523,27	2.523,27	Opere in economia da effettuarsi nel 2016	SI	2.523,27		2.523,27		
ROP 9 - ARCH. AGOSTINI	6669	000	AMPLIAMENTO SCUOLA MATERNA GABELLI	Aperta	SI	7359/1	2016	44.421,89	44.421,89	Prestazioni da eseguirsi nel 2016	SI	44.421,89		44.421,89		
ROP 9 - ARCH. AGOSTINI	6677	000	AMPLIAMENTO SCUOLA ELEMENTARE FRUCH	Aperta	SI	7389/1	2016	1.071.444,57	1.071.444,57	Prestazioni da effettuarsi nel 2016.	SI	1.071.444,57		1.071.444,57		
ROP 9 - ARCH. AGOSTINI	6727		MANUTENZIONE STRAORDINARIA LASCITO FIOR BENVENUTO ELIA	Aperta	SI	7241/1	2016	129.970,00	129.970,00	Prestazioni da effettuarsi nel 2016.	SI	129.970,00		129.970,00		
ROP 9 - ARCH. AGOSTINI	6737	000	SISTEMAZIONE CIRCOSCRIZIONE DOGANALE	Aperta	SI	7181/1	2016	42.462,05	42.462,05	Lavori in fase di completamento nel 2016.	SI	42.462,05		42.462,05		
ROP 9 - ARCH. AGOSTINI	6742	000	RESTAURO LATRINE VIA BROVEDANI - PISUS	Aperta	SI	7189/1	2016	75.925,71	75.925,71	Prestazioni da effettuarsi nel 2016.	SI	75.925,71		75.925,71		
ROP 9 - ARCH. AGOSTINI	6742	000	RESTAURO LATRINE VIA BROVEDANI - PISUS	Aperta	SI	7189/1	2016		200.000,00	Confermati annualità 2016 E.200.000,00= (Fin.: CRE)	SI		200.000,00	200.000,00		
ROP 9 - ARCH. AGOSTINI	6779	000	ARREDO URBANO	Aperta	SI	7692/1	2016	13.580,35	13.580,35	Prestazioni da effettuarsi nel 2016.	SI	13.580,35		13.580,35		
ROP 9 - ARCH. AGOSTINI	6827	000	RISTRUTTURAZIONE SCUOLA MEDIA ELLERO - I^ LOTTO FUNZIONALE	Aperta	SI	7429/1	2016	37.798,74	37.798,74	Prestazioni da effettuarsi nel 2016	SI	37.798,74		37.798,74		
ROP 9 - ARCH. AGOSTINI	6827	000	RISTRUTTURAZIONE SCUOLA MEDIA ELLERO - I^ LOTTO FUNZIONALE	Aperta	SI	7429/1	2016		1.112.201,26	Prestazioni da effettuarsi nel 2016 (Fin.: CST)	SI		1.112.201,26	1.112.201,26		
ROP 9 - ARCH. AGOSTINI	6827	000	RISTRUTTURAZIONE SCUOLA MEDIA ELLERO - I^ LOTTO FUNZIONALE	Aperta	SI	7429/1	2017	612.172,78	612.172,78	Prestazioni da effettuarsi nel 2017	SI	612.172,78			612.172,78	

RES	N. OPERA	SUB	DESCRIZIONE	Stato opera/fi n.	LAVORI AFFIDATI O GARA INDETTA ENTRO 31/12/2015	CAP.	EPF	IMPORTO RESIDUO AL 31/12/2015	IMPORTO DA RIACCERTARE AL 01/01/2016	MOTIVAZIONI SEGNALATE DA RES	O. G. P.	FONDO PLURIENNALE	IMPORTO CONFERMATO E/S SU ANNUALITA' 2016-2017	CRONO PROGRAMMA 2016	CRONO PROGRAMMA 2017	CRONO PROGRAMMA 2018
ROP 9 - ARCH. AGOSTINI	6827	000	RISTRUTTURAZIONE SCUOLA MEDIA ELLERO - 1° LOTTO FUNZIONALE	Aperta	SI	7429/1	2017		650.698,62	Prestazioni da effettuarsi nel 2017 (Fin.: CRE)	SI		650.698,62		650.698,62	
ROP 9 - ARCH. AGOSTINI	6837	B	SISTEMAZIONE E ALLESTIMENTI CIVICO CASTELLO - 2° INTERVENTO	Aperta	SI	7519/1	2016	18.101,89	18.101,89	Lavori in fase di completamento	SI	18.101,89		18.101,89		
ROP 9 - ARCH. AGOSTINI	6887	000	MANUTENZIONE STRAORDINARIA PATRIMONIO E DEMANIO	Aperta	SI	7181/1	2016	3.245,00	3.245,00	Prestazioni da effettuarsi nel 2016.	SI	3.245,00		3.245,00		
ROP 9 - ARCH. AGOSTINI	7006	000	INTERVENTI MANUTENTIVI CASA CAVAZZINI	Aperta	SI	7519/1	2016	19.974,45	19.974,45	Prestazioni da effettuarsi nel 2016.	SI	19.974,45		19.974,45		
ROP 9 - ARCH. AGOSTINI	7008	000	MANUTENZIONE STRAORDINARIA CIVICI MUSEI	Aperta	SI	7519/1	2016	58.226,21	58.226,21	Prestazioni da effettuarsi nel 2016.	SI	58.226,21		58.226,21		
ROP 9 - ARCH. AGOSTINI	7014	000	COMPLETAMENTO TEATRO RIDOTTO G. DA UDINE	Aperta	SI	7282/1	2016	14.146,48	14.146,48	Prestazioni professionali affidate da effettuarsi nel 2016	SI	14.146,48		14.146,48		
ROP 9 - ARCH. AGOSTINI	7145	B	INTERVENTO ADEGUAMENTI VARI ALLOGGI LIBERI DA AFFITTARE VIA MANTOVA	Aperta	SI	7181/1	2016	3.632,00	3.632,00	Prestazioni da effettuarsi nel 2016.	SI	3.632,00		3.632,00		
ROP 9 - ARCH. AGOSTINI	7145	C	INTERVENTO ADEGUAMENTI VARI ALLOGGI LIBERI DA AFFITTARE VIA MANTOVA	Aperta	SI	7181/1	2016	1.353,00	1.353,00	Prestazioni da effettuarsi nel 2016.	SI	1.353,00		1.353,00		
ROP 9 - ARCH. AGOSTINI	7152	000	MANUTENZIONE STRAORDINARIA UFFICI GIUDIZIARI	Aperta	SI	7324/1	2016	8.150,82	8.150,82	Prestazioni da effettuarsi nel 2016.	SI	8.150,82		8.150,82		
ROP 9 - ARCH. AGOSTINI	7157	000	MANUTENZIONE STRAORDINARIA SCUOLE ELEMENTARI	Aperta	SI	7282/1	2016	4.479,84	4.479,84	Prestazioni da effettuarsi nel 2016.	SI	4.479,84		4.479,84		
ROP 9 - ARCH. AGOSTINI	7159	000	MANUTENZIONE STRAORDINARIA SCUOLE MEDIE	Aperta	SI	7429/1	2016	10.345,60	10.345,60	Prestazioni da effettuarsi nel 2016.	SI	10.345,60		10.345,60		

RES	N. OPERA	SUB	DESCRIZIONE	Stato opera/fi n.	LAVORI AFFIDATI O GARA INDETTA ENTRO 31/12/2015	CAP.	EPF	IMPORTO RESIDUO AL 31/12/2015	IMPORTO DA RIACCERTARE AL 01/01/2016	MOTIVAZIONI SEGNALATE DA RES	O. G. P.	FONDO PLURIENNALE	IMPORTO CONFERMATO E/S SU ANNUALITA' 2016-2017	CRONO PROGRAMMA 2016	CRONO PROGRAMMA 2017	CRONO PROGRAMMA 2018
ROP 9 - ARCH. AGOSTINI	7159	A	SCUOLA SECONDARIA DI I° GRADO "MARCONI" : SOSTITUZIONE PARZIALE DEI SERRAMENTI ESTERNI	Aperta	SI	7429/1	2016	93.848,21	93.848,21	Prestazioni da effettuarsi nel 2016.	SI	93.848,21		93.848,21		
ROP 9 - ARCH. AGOSTINI	7195	B7	SCUOLA PRIMARIA "E. FRUCH" - PROGETTO SCUOLE SICURE	Aperta	SI	7389/1	2016	59.763,53	59.763,53	Non è stato possibile eseguire i lavori nel 2015 (cantiere sotto sequestro), si valuterà l'effettuazione nel 2016. Mantenuto il residuo attivo al cap. 3164/R2014.	SI	59.763,53		59.763,53		
ROP 9 - ARCH. AGOSTINI	7208	000	MANUTENZIONE STRAORDINARIA CASERMA VIALE XXIII MARZO PER NUCLEO REGIONALE FVG CARABINIERI	Aperta	SI	7181/1	2016	88.000,00	88.000,00	Prestazioni da effettuarsi nel 2016.	SI	88.000,00		88.000,00		
ROP 9 - ARCH. AGOSTINI	7216	000	INTERVENTI PRESSO SCUOLA MEDIA MARCONI	Aperta	SI	7429/1	2016	75.205,68	75.205,68	Prestazioni da effettuarsi nel 2016.	SI	75.205,68		75.205,68		
ROP 9 - ARCH. AGOSTINI	7217	000	MANUTENZIONE STRAORDINARIA IMPIANTO ELETTRICO CAFFE' CONTARENA	Aperta	SI	7181/1	2016	12.200,00	12.200,00	Prestazioni da effettuarsi nel 2016.	SI	12.200,00		12.200,00		
ROP 9 - ARCH. AGOSTINI	7300	000	MANUTENZIONE STRAORDINARIA CAMPANA DELL'ARENGO	Aperta	SI	7294/1	2016	15.767,28	15.767,28	Prestazioni da effettuarsi nel 2016.	SI	15.767,28		15.767,28		
ROP 2 - ARCH. BUGATTO	A6921	000	IMPIANTI (ACQUISTO GIOCHI E ATTREZZATURE)	Aperta	SI	7843/1	2016	658,80	658,80	Fornitura prevista nel 2016	SI	658,80		658,80		
ROP 2 - ARCH. BUGATTO	5146	000	IMPIANTO SPORTIVO DI VIA PRADAMANO - RISTRUTTURAZIONE E ADEGUAMENTO	Aperta	SI	7611/1	2016	653.466,32	653.466,32	Opera in corso di esecuzione	SI	653.466,32		653.466,32		

RES	N. OPERA	SUB	DESCRIZIONE	Stato opera/fi n.	LAVORI AFFIDATI O GARA INDETTA ENTRO 31/12/2015	CAP.	EPF	IMPORTO RESIDUO AL 31/12/2015	IMPORTO DA RIACCERTARE AL 01/01/2016	MOTIVAZIONI SEGNALATE DA RES	O. G. P.	FONDO PLURIENNALE	IMPORTO CONFERMATO E/S SU ANNUALITA' 2016-2017	CRONO PROGRAMMA 2016	CRONO PROGRAMMA 2017	CRONO PROGRAMMA 2018
ROP 2 - ARCH. BUGATTO	6038	000	PARCHI DEL CORMOR: ACQUISIZIONE AREE, LAVORI DI BONIFICA, VIABILITA', OPERE A VERDE (2° LOTTO)	Aperta	SI	7840/1	2016	73.450,10	73.450,10	Prestazioni professionali in corso	SI	73.450,10		73.450,10		
ROP 2 - ARCH. BUGATTO	6765	000	MANUTENZIONE STRAORDINARIA ADEGUAMENTO NORME E AGIBILITA' IMPIANTI SPORTIVI MINORI	Aperta	SI	7611/1	2016	2.702,55	2.702,55	Spese tecniche per CPI	SI	2.702,55		2.702,55		
ROP 2 - ARCH. BUGATTO	7025	000	RIFACIMENTO IMPERMEABILIZZAZIONE E COPERTURA PALESTRA IMPIANTO SPORTIVO DI LAIPACCO	Aperta	SI	7611/1	2016	51.903,20	51.903,20	Lavori affidati e in corso	SI	51.903,20		51.903,20		
ROP 2 - ARCH. BUGATTO	7062	000	BENI IMMOBILI N.A.C. (MESSA A DIMORA NUOVI ALBERI)	Aperta	SI	7834/1	2017	2.229,37	2.229,37	Ritenute a garanzia su lavori eseguiti da liquidare nel 2017	SI	2.229,37			2.229,37	
ROP 2 - ARCH. BUGATTO	7069	000	MANUTENZIONE STRAORDINARIA PARCHI E AREE VERDI EX7177	Aperta	SI	7834/1	2016	10.564,22	10.564,22	Prestazione da eseguire nel 2016	SI	10.564,22		10.564,22		
ROP 2 - ARCH. BUGATTO	7072	000	PARCO CORMOR: MANUTENZIONE STRAORDINARIA	Aperta	SI	7840/1	2016	42.087,08	42.087,08	Confermati nel 2016	SI	42.087,08		42.087,08		
ROP 2 - ARCH. BUGATTO	7176	G	CARTELLONISTICA PRESSO PARCHI GIARDINI E AREE VERDI	Aperta	SI	7840/1	2016	18.293,90	18.293,90	Prestazioni da eseguire nel 2016	SI	18.293,90		18.293,90		
ROP 4 - ING DISNAN	5074	000	EX SCUOLA MEDIA MANZONI ORA SCUOLA MEDIA DI PIAZZA GARIBALDI : RISTRUTTURAZIONE COMPLESSO	Aperta	SI	7429/1	2016	120.182,65	120.182,65	Lavori da eseguire nel 2016.	SI	120.182,65		120.182,65		

RES	N. OPERA	SUB	DESCRIZIONE	Stato opera/fi n.	LAVORI AFFIDATI O GARA INDETTA ENTRO 31/12/2015	CAP.	EPF	IMPORTO RESIDUO AL 31/12/2015	IMPORTO DA RIACCERTARE AL 01/01/2016	MOTIVAZIONI SEGNALATE DA RES	O. G. P.	FONDO PLURIENNALE	IMPORTO CONFERMATO E/S SU ANNUALITA' 2016-2017	CRONO PROGRAMMA 2016	CRONO PROGRAMMA 2017	CRONO PROGRAMMA 2018
ROP 4 - ING DISNAN	5148	000	PALASPORT CARNERA: RISTRUTTURAZIONE E OTTENIMENTO CPI	Aperta	SI	7611/1	2016	1.815.015,87	1.815.015,87	Lavori da eseguire nel 2016.	SI	1.815.015,87		1.815.015,87		
ROP 4 - ING DISNAN	5243	000	RECUPERO ARCHITETTONICO E FUNZIONALE COMPLESSO EDILIZIO EX MACELLO 1° LOTTO	Aperta	SI	7181/1	2016	294.754,92	294.754,91	Prestazioni da eseguire nel 2016	SI	294.754,91		294.754,91		
ROP 4 - ING DISNAN	6734	000	MANUTENZIONE STRAORDINARIA SEAP: ADEGUAMENTO SMALTIMENTO RAEE	Aperta	SI	7744/1	2016	4.784,17	4.784,17	Prestazioni professionali da eseguirsi nel 2016	SI	4.784,17		4.784,17		
ROP 4 - ING DISNAN	6740	000	MANUTENZIONE STRAORDINARIA IMMOBILE DI USO ARMA CARABINIERI DI VIALE XXIII MARZO	Aperta	SI	7181/1	2016	10.500,00	10.500,00	Prestazioni professionali da eseguirsi nel 2016	SI	10.500,00		10.500,00		
ROP 4 - ING DISNAN	6828	A	RISTRUTTURAZIONE COMPLESSO MANZONI STRINGHER ACST	Aperta	SI	7429/1	2016	393.589,60	393.589,60	Prestazioni da eseguirsi nel 2016	SI	393.589,60		393.589,60		
ROP 4 - ING DISNAN	6998	000	REALIZZAZIONE PALESTRA DI ROCCIA	Aperta	SI	7611/1	2016	114.970,00	114.970,00	Confermata annualità 2016	SI	114.970,00		114.970,00		
ROP 4 - ING DISNAN	7033	000	MANUTENZIONE STRAORDINARIA PALESTRA VECCHIATO	Aperta	SI	7611/1	2016	53.875,20	53.875,20	Prestazioni da eseguirsi nel 2016	SI	53.875,20		53.875,20		
ROP 4 - ING DISNAN	7213	000	INTERVENTI IMPIANTI SEMAFORICI DIVERSI	Aperta	SI	7692/1	2016	18.500,00	18.500,00	Prestazioni da eseguire nel 2016	SI	18.500,00		18.500,00		
ROP 4 - ING DISNAN	7214	000	MANUTENZIONE STRAORDINARIA STADIO FRIULI	Aperta	SI	7611/1	2016	72.799,12	72.799,12	Prestazione da eseguire nel 2016.	SI	72.799,12		72.799,12		

RES	N. OPERA	SUB	DESCRIZIONE	Stato opera/fi n.	LAVORI AFFIDATI O GARA INDETTA ENTRO 31/12/2015	CAP.	EPF	IMPORTO RESIDUO AL 31/12/2015	IMPORTO DA RIACCERTARE AL 01/01/2016	MOTIVAZIONI SEGNALATE DA RES	O. G. P.	FONDO PLURIENNALE	IMPORTO CONFERMATO E/S SU ANNUALITA' 2016-2017	CRONO PROGRAMMA 2016	CRONO PROGRAMMA 2017	CRONO PROGRAMMA 2018
ROP 41 - DOTT.SSA GENTILINI BARBARA	TC7007	000	TRASFERIMENTI PER REALIZZAZIONE OPERE - PROGETTO PISUS	Aperta		7714/1	2016		86.280,00	Confermati annualità 2016 E.86.280,00= (Fin.: CRE)			86.280,00	86.280,00		
ROP 41 - DOTT.SSA GENTILINI BARBARA	5080	C	COLLEGAMENTO VIARIO TRA VIALE TRICESIMO E IL CAVALCAFERROVIA DI VIA CIVIDINA-2^ FASE - STRALCIO A) TRATTO COMPRESO TRA VIA MOLIN NUOVO E VIA BIELLA	Aperta	SI	7692/1	2016	654.216,89	654.216,89	Prestazioni da effettuarsi nel 2016	SI	654.216,89		654.216,89		
ROP 41 - DOTT.SSA GENTILINI BARBARA	5080	C1	COLLEGAMENTO VIARIO TRA VIALE TRICESIMO E IL CAVALCAFERROVIA DI VIA CIVIDINA-2^ FASE - STRALCIO B) - DALLA ROTATORIA DI VIA BIELLA FINO A VIA CIVIDINA	Aperta	NO	7692/1	2017	57.868,86	57.868,86	Incarichi professionali affidati con prestazioni da effettuarsi nel 2017	SI	57.868,86			57.868,86	
ROP 41 - DOTT.SSA GENTILINI BARBARA	5082	B	PERCORSO CICLO-PEDONALE DA CHIAVRIS A MOLIN NUOVO - PRUST: DALLA SCUOLA MEDIA MARCONI A VIA CIVIDINA-	Aperta	SI	7692/1	2016	49.985,20	49.985,20	Prestazioni da effettuarsi nel 2016.	SI	49.985,20		49.985,20		
ROP 41 - DOTT.SSA GENTILINI BARBARA	5420	000	OPERE CONNESSE ALLA REALIZZAZIONE DELLA NUOVA SEDE REGIONALE IN VIA VOLTURNO - REALIZZAZIONE COLLEGAMENTO VIA POPONE VIA DELLA VALLE E REALIZZAZIONE NUOVA ROTONDA VIA POZZUOLO	Aperta	SI	7692/1	2017	98.612,22	98.612,22	Prestazioni da effettuarsi nel 2017.	SI	98.612,22			98.612,22	

RES	N. OPERA	SUB	DESCRIZIONE	Stato opera/fi n.	LAVORI AFFIDATI O GARA INDETTA ENTRO 31/12/2015	CAP.	EPF	IMPORTO RESIDUO AL 31/12/2015	IMPORTO DA RIACCERTARE AL 01/01/2016	MOTIVAZIONI SEGNALATE DA RES	O. G. P.	FONDO PLURIENNALE	IMPORTO CONFERMATO E/S SU ANNUALITA' 2016-2017	CRONO PROGRAMMA 2016	CRONO PROGRAMMA 2017	CRONO PROGRAMMA 2018
ROP 41 - DOTT.SSA GENTILINI BARBARA	6087	000	OPERE CONNESSE ALLA REALIZZAZIONE DELLA NUOVA SEDE REGIONALE IN VIA VOLTURNO- REALIZZAZIONE ROTONDA SU VIA DELLA VALLE/VIA POZZUOLO	Aperta	SI	7692/1	2016	54.817,90	54.817,90	Prestazioni da effettuarsi nel 2016	SI	54.817,90		54.817,90		
ROP 41 - DOTT.SSA GENTILINI BARBARA	6772	000	COSTRUZIONE E/O RIATTO, MANUTENZIONE MARCIAPIEDI, PISTE CICLABILI ED ELIMINAZIONE BARRIERE ARCHITETTONICHE	Aperta	SI	7692/1	2016	364.563,04	364.563,04	Prestazioni da effettuarsi nel 2016.	SI	364.563,04		364.563,04		
ROP 41 - DOTT.SSA GENTILINI BARBARA	6772	A	COSTRUZIONE E/O RIATTO, MANUTENZIONE MARCIAPIEDI, PISTE CICLABILI ED ELIMINAZIONE BARRIERE ARCHITETTONICHE: MARCIAPIEDI VIE MANZINI-PARINI-BERTALDIA - PISUS	Aperta	SI	7692/1	2016		49.920,00	Confermati annualità 2016 E. 49.920,00 (Fin.: CRE)	SI		49.920,00	49.920,00		
ROP 41 - DOTT.SSA GENTILINI BARBARA	6772	A	COSTRUZIONE E/O RIATTO, MANUTENZIONE MARCIAPIEDI, PISTE CICLABILI ED ELIMINAZIONE BARRIERE ARCHITETTONICHE: MARCIAPIEDI VIE MANZINI-PARINI-BERTALDIA - PISUS	Aperta	SI	7692/1	2016	25.063,84	25.063,84	Confermati ad annualità 2016 E. 13.000,00 e spostati da annualità 2015 ad annualità 2016 E. 12.063,84=	SI	25.063,84		25.063,84		
ROP 41 - DOTT.SSA GENTILINI BARBARA	6773	A	INTERVENTI DI SICUREZZA STRADALE PISUS	Aperta	SI	7692/1	2016		20.000,00	Confermati annualità 2016 E. 20.000,00 (Fin.: CRE)			20.000,00	20.000,00		
ROP 41 - DOTT.SSA GENTILINI BARBARA	6773	A	INTERVENTI DI SICUREZZA STRADALE PISUS	Aperta	SI	7692/1	2016	179.970,00	179.970,00	Lavori in corso di esecuzione	SI	179.970,00		179.970,00		

RES	N. OPERA	SUB	DESCRIZIONE	Stato opera/fi n.	LAVORI AFFIDATI O GARA INDETTA ENTRO 31/12/2015	CAP.	EPF	IMPORTO RESIDUO AL 31/12/2015	IMPORTO DA RIACCERTARE AL 01/01/2016	MOTIVAZIONI SEGNALATE DA RES	O. G. P.	FONDO PLURIENNALE	IMPORTO CONFERMATO E/S SU ANNUALITA' 2016-2017	CRONO PROGRAMMA 2016	CRONO PROGRAMMA 2017	CRONO PROGRAMMA 2018
ROP 41 - DOTT.SSA GENTILINI BARBARA	6775	000	INTERVENTI DI SICUREZZA STRADALE	Aperta	SI	7692/1	2016	45.954,87	45.954,87	Prestazioni in corso anno 2016.	SI	45.954,87		45.954,87		
ROP 41 - DOTT.SSA GENTILINI BARBARA	6859	000	IMPLEMENTAZIONE PIANO CENTRO	Aperta	SI	7664/1	2016	8.196,45	8.196,45	Prestazioni in corso anno 2016.	SI	8.196,45		8.196,45		
ROP 41 - DOTT.SSA GENTILINI BARBARA	6927	000	INTERVENTI DI SICUREZZA STRADALE: VIA T. DECIANI - PISUS	Aperta	SI	7692/1	2016		143.800,00	Confermati annualità 2016 E. 143.800,00= (Fin.: CRE)			143.800,00	143.800,00		
ROP 41 - DOTT.SSA GENTILINI BARBARA	6927	000	INTERVENTI DI SICUREZZA STRADALE: VIA T. DECIANI - PISUS	Aperta	SI	7692/1	2016	55.975,00	55.975,00	Lavori affidati anno 2016.	SI	55.975,00		55.975,00		
ROP 41 - DOTT.SSA GENTILINI BARBARA	6966	000	BIKE SHARING (10 STAZIONI) - PISUS	Aperta	SI	7664/1	2016	399.776,00	399.776,00	Prestazioni da effettuarsi nel 2016	SI	399.776,00		399.776,00		
ROP 41 - DOTT.SSA GENTILINI BARBARA	6967	000	CAR SHARING REALIZZAZIONE STAZIONI PRESSO PARCHEGGI IN STRUTTURA - PISUS	Aperta	SI	7664/1	2016		232.951,37	Confermati E. 232.951,37 ad annualità 2016 (Fin.: CRE)	SI		232.951,37	232.951,37		
ROP 41 - DOTT.SSA GENTILINI BARBARA	6967	000	CAR SHARING REALIZZAZIONE STAZIONI PRESSO PARCHEGGI IN STRUTTURA - PISUS	Aperta	SI	7664/1	2016	138.221,48	138.221,48	Prestazioni da effettuarsi nel 2016	SI	138.221,48		138.221,48		
ROP 41 - DOTT.SSA GENTILINI BARBARA	6972	000	MARCIAPIEDE CICLOPEDONALE DI VIA GRAZZANO - PISUS	Aperta	SI	7692/1	2016	25.070,84	25.070,84	Prestazioni da effettuarsi nel 2016	SI	25.070,84		25.070,84		
ROP 41 - DOTT.SSA GENTILINI BARBARA	7041	000	INTERVENTI DI MEDIA ENTITA' STRADALE	Aperta	SI	7692/1	2016	27.148,05	27.148,05	Prestazioni da effettuarsi nel 2016	SI	27.148,05		27.148,05		

RES	N. OPERA	SUB	DESCRIZIONE	Stato opera/fi n.	LAVORI AFFIDATI O GARA INDETTA ENTRO 31/12/2015	CAP.	EPF	IMPORTO RESIDUO AL 31/12/2015	IMPORTO DA RIACCERTARE AL 01/01/2016	MOTIVAZIONI SEGNALATE DA RES	O. G. P.	FONDO PLURIENNALE	IMPORTO CONFERMATO E/S SU ANNUALITA' 2016-2017	CRONO PROGRAMMA 2016	CRONO PROGRAMMA 2017	CRONO PROGRAMMA 2018
ROP 41 - DOTT.SSA GENTILINI BARBARA	7053	000	RIATTO PAVIMENTAZIONI BITUMINOSE E INTERVENTI DI SICUREZZA STRADALE E DOSSI	Aperta	SI	7692/1	2016	99.970,00	99.970,00	Prestazioni in corso	SI	99.970,00		99.970,00		
ROP 41 - DOTT.SSA GENTILINI BARBARA	7099	000	AMMODERNAMENTO SITI FERMATA TPL	Aperta	SI	7664/1	2016	165.334,00	165.334,00	Prestazioni da eseguirsi nel 2016	SI	165.334,00		165.334,00		
ROP 41 - DOTT.SSA GENTILINI BARBARA	7131	000	OPERE DI REGIMAZIONE IDRAULICA ACQUA PIOVANA - AREA DI VIA TOLMINO E LIMITROFE	Aperta	SI	7692/1	2016	6.870,58	6.870,58	Prestazioni da eseguirsi nel 2016	SI	6.870,58		6.870,58		
ROP 41 - DOTT.SSA GENTILINI BARBARA	7207	000	CAMPEGGIO CORMOR: REALIZZAZIONE RETE DI ADDUZIONE DEL GAS	Aperta	SI	7611/1	2016	31.842,00	31.842,00	Prestazioni da eseguirsi nel 2016	SI	31.842,00		31.842,00		
ROP 43 - DOTT. BEDESSI	A6224	000	ACQUISTO AUTOVEETTURE POLIZIA MUNICIPALE	Aperta	SI	7340/1	2016	109.857,16	109.857,16	Impegnati nel 2016 e da liquidare.	SI	109.857,16		109.857,16		
ROP 43 - DOTT. BEDESSI	A6800	000	ACQUISTO DI STAZIONE RADIO RIPETITRICE ADDIZIONALE CON POSTAZIONE OPERATORE AGGIUNTIVA	Aperta	SI	7341/1	2016	13.552,00	13.552,00	Trasferiti al 2016, problematiche di convenzione fra sala operativa (stazione radio fissa) e ripetitore posto su Castello hanno impedito di terminare i lavori iniziati con l'installazione di una stazione radio di emergenza.	SI	13.552,00		13.552,00		

RES	N. OPERA	SUB	DESCRIZIONE	Stato opera/fi n.	LAVORI AFFIDATI O GARA INDETTA ENTRO 31/12/2015	CAP.	EPF	IMPORTO RESIDUO AL 31/12/2015	IMPORTO DA RIACCERTARE AL 01/01/2016	MOTIVAZIONI SEGNALATE DA RES	O. G. P.	FONDO PLURIENNALE	IMPORTO CONFERMATO E/S SU ANNUALITA' 2016-2017	CRONO PROGRAMMA 2016	CRONO PROGRAMMA 2017	CRONO PROGRAMMA 2018
ROP 43 - DOTT. BEDESSI	A6896	000	ACQUISTO VEICOLO PER CONTROLLI DINAMICI	Aperta	SI	7340/1	2016	50.000,00	50.000,00	PIANO SICUREZZA 2014. Impegnato nel 2015 su annualità 2016. Conferma consegna nel 2016	SI	50.000,00		50.000,00		
ROP 43 - DOTT. BEDESSI	A6897	000	MOBILI E ARREDI -. ACQUISTO ATTREZZATURE MOBILI DA CONDIVIDERE CON LE FORZE DELL'ORDINE	Aperta	SI	7341/1	2016	12.688,00	12.688,00	PIANO SICUREZZA 2014. Impegnato nel 2015. Fornitura di E. 12.688,00= non effettuata nel 2015 per ritardo omologazione visita primitiva c/o Ministero da spostare al 2016	SI	12.688,00		12.688,00		
ROP 43 - DOTT. BEDESSI	A6937	000	ACQUISTO VELOCIPEDI	Aperta	SI	7340/1	2016	2.928,00	2.928,00	Telai su misura non disponibili a magazzino. Consegna 2016	SI	2.928,00		2.928,00		
ROP 43 - DOTT. BEDESSI	A6938	000	ATTREZZATURE DIVERSE	Aperta	SI	7350/1	2016	4.328,56	4.328,56	Impegno di E. 4.328,56= relativo a fornitura con consegna sospesa in attesa di predisposizione impianto rete e dati per installazione apparecchiatura, da trasferire al 2016.	SI	4.328,56		4.328,56		
ROP 44 - DOTT. MANTO ANTONELLA	A6891	000	MOBILI E ARREDI - UFFICI	Aperta	SI	7166/1	2016	5.117,90	5.117,90	Forniture 2016.	SI	5.117,90		5.117,90		
ROP 44 - DOTT. MANTO ANTONELLA	A6904	000	MOBILI e ARREDI	Aperta	SI	7380/1	2016	5.586,62	5.586,62	Fornitura affidata	SI	5.586,62		5.586,62		

RES	N. OPERA	SUB	DESCRIZIONE	Stato opera/fi n.	LAVORI AFFIDATI O GARA INDETTA ENTRO 31/12/2015	CAP.	EPF	IMPORTO RESIDUO AL 31/12/2015	IMPORTO DA RIACCERTARE AL 01/01/2016	MOTIVAZIONI SEGNALATE DA RES	O. G. P.	FONDO PLURIENNALE	IMPORTO CONFERMATO E/S SU ANNUALITA' 2016-2017	CRONO PROGRAMMA 2016	CRONO PROGRAMMA 2017	CRONO PROGRAMMA 2018
ROP 44 - DOTT. MANTO ANTONELLA	A6908	000	MOBILI e ARREDI	Aperta	SI	7420/1	2016	2.969,03	2.969,03	Fornitura affidata	SI	2.969,03		2.969,03		
ROP 44 - DOTT. MANTO ANTONELLA	A6912	000	MOBILI e ARREDI	Aperta	SI	7450/1	2016	285,00	285,00	Fornitura affidata	SI	285,00		285,00		
ROP 31 - DOTT. PILOSIO	A1002	000	RIGENERAZIONE URBANA (INIZIATIVA B - PARZIALE) COS 25 - PISUS	Aperta	SI	7160/1	2016	10.345,60	10.345,60	Conferma impegni/pagamenti 2016	SI	10.345,60		10.345,60		
ROP 27 - DOTT. SCARAMUZZI ANTONIO	A6887	000	HARDWARE (APPARATI DI INFORMATICA E TELECOMUNICAZIONI)	Aperta	SI	7160/1	2016	40.857,80	40.857,80	Fornitura affidata	SI	40.857,80		40.857,80		
ROP 27 - DOTT. SCARAMUZZI ANTONIO	A6907	000	HARDWARE - ACQUISTO LIM	Aperta	SI	7419/1	2016	9.594,08	9.594,08	Forniture anno 2016	SI	9.594,08		9.594,08		
ROP 27 - DOTT. SCARAMUZZI ANTONIO	A6936	000	REALIZZAZIONE COLLEGAMENTO IN FIBRA OTTICA TRA LA SEDE DEL CED E LA NUOVA SEDE DEL MFSN	Aperta	SI	7159/1	2016	20.203,20	20.203,20	Forniture anno 2016	SI	20.203,20		20.203,20		
ROP 16 - DOTT. VECCHIET	A1003	000	RIGENERAZIONE URBANA (INIZIATIVA B6-B7-B8) COS 25 PISUS	Aperta	SI	7160/1	2016	14.000,00	14.000,00	Fornitura prevista nel 2016.	SI	14.000,00		14.000,00		
TOTALI GENERALI								9.458.863,31	11.954.714,56			9.458.863,31	2.495.851,25	10.533.132,71	1.421.581,85	0,00

**ENTRATE E SPESE DI COMPETENZA
DATI COMPARATI 2012 - 2015**

ANALISI TREND STORICO DELLE ENTRATE

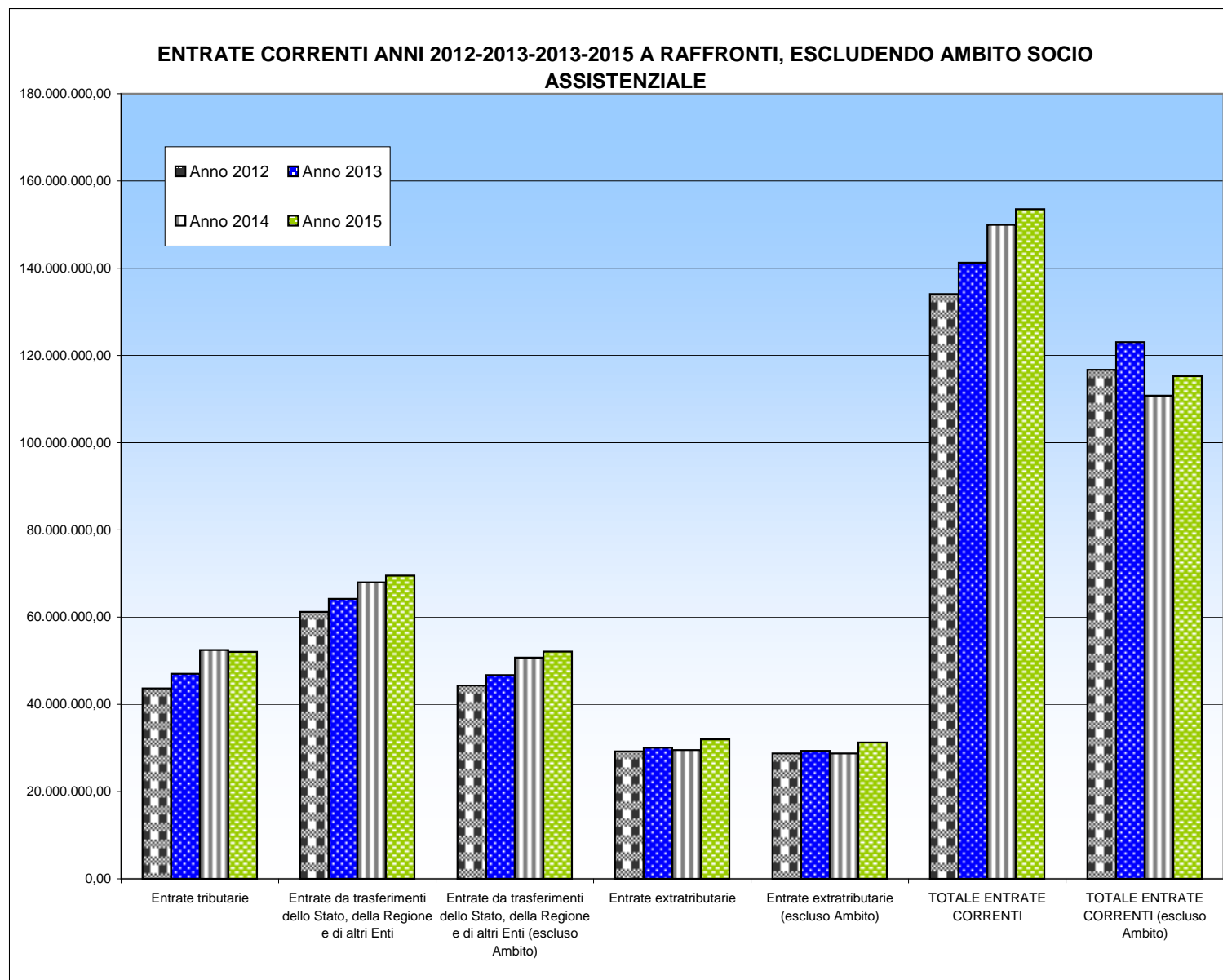
ENTRATE	Accertamenti di competenza							
	Anno 2012		Anno 2013		Anno 2014		Anno 2015	
	1	% su Tot. 1	2	% su Tot. 2	3	% su Tot. 3	4	% su Tot. 4
Tributarie	43.661.922,63	32,56%	46.987.403,40	33,36%	52.461.620,91	34,99%	52.035.976,64	33,89% *
Contributi e trasferimenti correnti	61.196.200,23	45,63%	64.401.424,86	45,72%	67.942.545,74	45,31%	69.517.935,35	45,28%
Extratributarie	29.241.723,09	21,81%	29.465.779,72	20,92%	29.548.587,71	19,71%	31.981.495,04	20,83%
TOTALE ENTRATE CORRENTI	134.099.845,95	100,00%	140.854.607,98	100,00%	149.952.754,36	100,00%	153.535.407,03	100,00%
Proventi oneri di urbanizzazione destinati a manutenzione ordinaria del patrimonio	0,00		0,00		0,00		0,00	
Avanzo di amministrazione applicato per spese correnti	1.514.717,02		3.595.530,11		1.073.409,00		6.062.954,02	
TOTALE ENTRATE UTILIZZATE PER SPESE CORRENTI E RIMBORSO PRESTITI (A)	135.614.562,97		144.450.138,09		151.026.163,36		159.598.361,05	
Alienazione di beni, trasferimenti di capitale e riscossione di crediti	4.806.201,89		7.263.289,95		6.052.190,85		7.296.249,32	
Accensione di prestiti	6.332.810,00		0,00		0,00		0,00	
TOTALE ENTRATE DESTINATE AD INVESTIMENTI (B)	11.139.011,89		7.263.289,95		6.052.190,85		7.296.249,32	
AVANZO DI AMMINISTRAZIONE APPLICATO PER IL FINANZIAMENTO INVESTIMENTI (C)	3.400.773,17		102.123,00		1.946.400,00		13.854.358,33	
TOTALE GENERALE ENTRATE (escluse le Entrate per servizi per conto terzi) (A+B+C)	150.154.348,03		151.815.551,04		159.024.754,21		180.748.968,70	

*Dal 2012 introdotta l'IMU e soppressa l'addizionale comunale Enel con decorrenza 01/04/2012.

Dal 2013 introdotta l'Imposta sui servizi indivisibili (ISI).

Nel 2014 è stata introdotta la TASI, a compensazione dell'IMU 1^ casa, mentre i trasferimenti regionali hanno registrato un incremento di circa 3 mln in relazione all'assegnazione straordinaria attribuita in sede di assestamento del bilancio regionale.

2015: Il trend in aumento delle entrate correnti deve essere valutato congiuntamente alle spese (vedi restituzione extra-gettito)



ANALISI TREND STORICO DELLE ENTRATE TRIBUTARIE

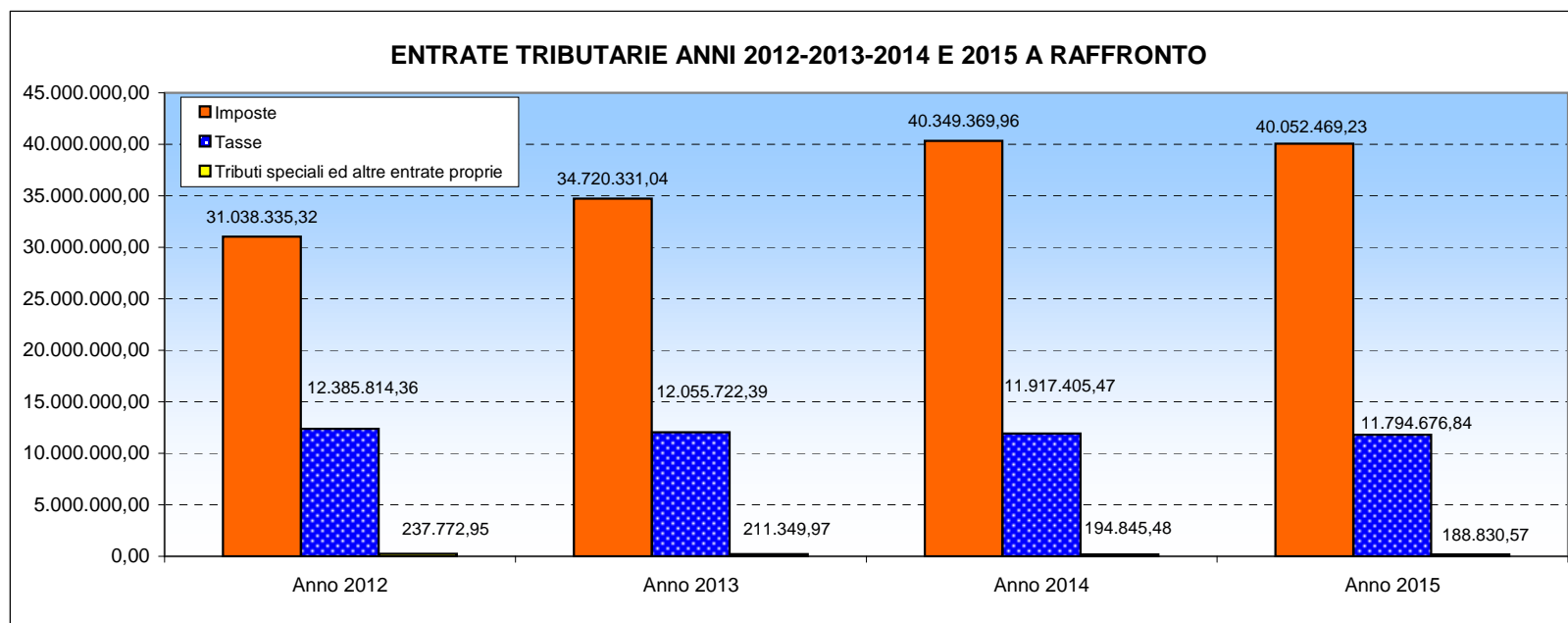
ENTRATE	Accertamenti di competenza							
	Anno 2012		Anno 2013		Anno 2014		Anno 2015	
	1	% su Tot. 1	2	% su Tot. 2	3	% su Tot. 3	4	% su Tot. 4
Imposte *	31.038.335,32	71,09%	34.720.331,04	73,89%	40.349.369,96	76,91%	40.052.469,23	76,97%
Tasse	12.385.814,36	28,37%	12.055.722,39	25,66%	11.917.405,47	22,72%	11.794.676,84	22,67%
Tributi speciali ed altre entrate proprie	237.772,95	0,54%	211.349,97	0,45%	194.845,48	0,37%	188.830,57	0,36%
TOTALE	43.661.922,63	100,00%	46.987.403,40	100,00%	52.461.620,91	100,00%	52.035.976,64	100,00%

*Dal 2012 introdotta l'IMU e soppressa l'addizionale comunale Enel con decorrenza 01/04/2012.

Dal 2013 introdotta l'Imposta sui servizi indivisibili (ISI).

Nel 2014 è stata introdotta la TASI, a compensazione dell'IMU 1^a casa

Nel 2015 risulta sostanzialmente confermato il trend 2014



ANALISI TREND STORICO DEI CONTRIBUTI E TRASFERIMENTI CORRENTI

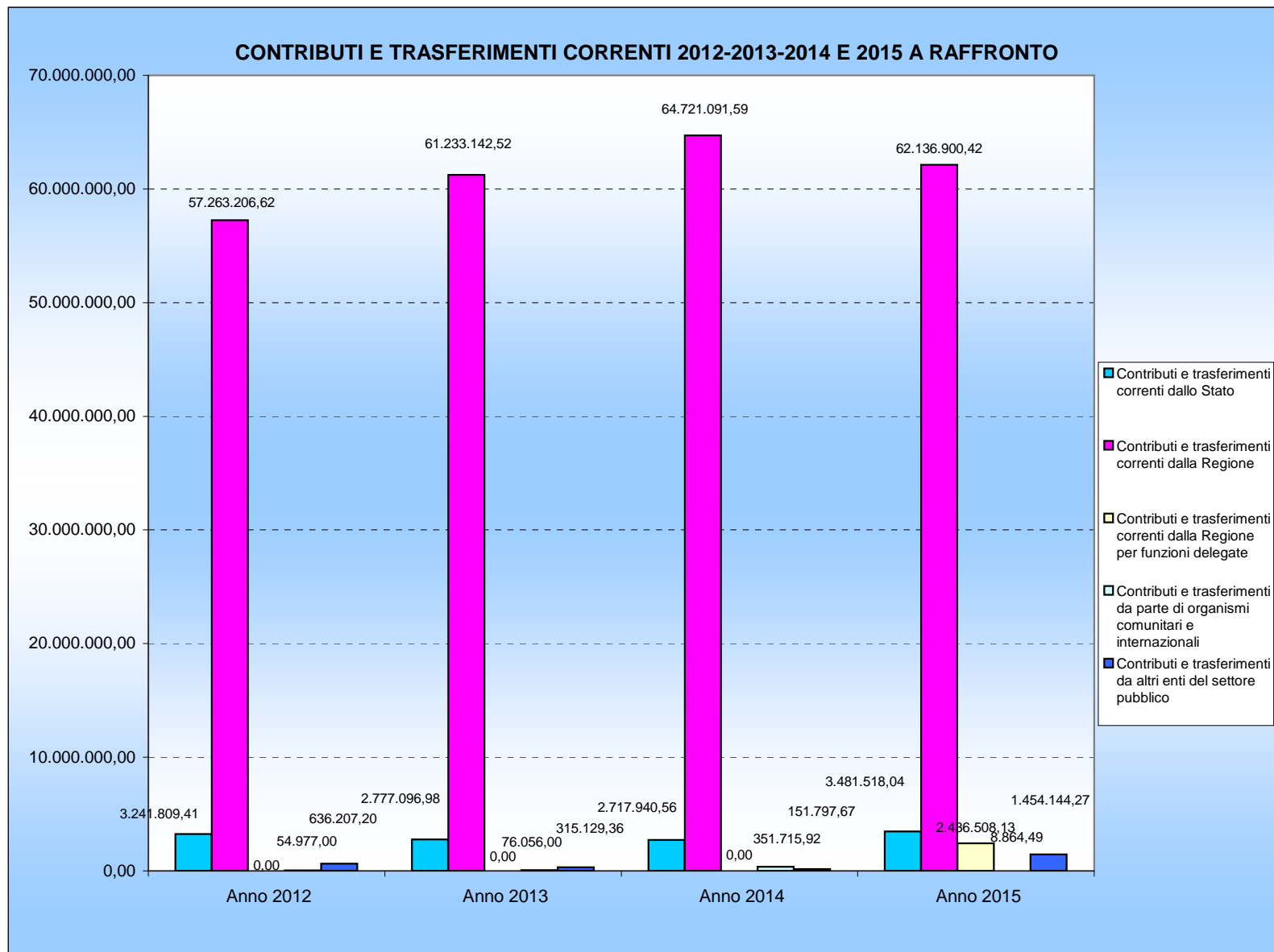
ENTRATE	Accertamenti di competenza							
	Anno 2012		Anno 2013		Anno 2014		Anno 2015	
	1	% su Tot. 1	2	% su Tot. 2	3	% su Tot. 3	4	% su Tot. 4
Contributi e trasferimenti correnti dallo Stato	3.241.809,41	5,30%	2.777.096,98	4,31%	2.717.940,56	4,00%	3.481.518,04	5,01%
Contributi e trasferimenti correnti dalla Regione	57.263.206,62	93,57%	61.233.142,52	95,08%	64.721.091,59	95,26%	62.136.900,42	89,38%
Contributi e trasferimenti correnti dalla Regione per funzioni delegate	0,00		0,00		0,00		2.436.508,13	3,50%
Contributi e trasferimenti da parte di organismi comunitari e internazionali	54.977,00	0,09%	76.056,00	0,12%	351.715,92	0,52%	8.864,49	0,01%
Contributi e trasferimenti da altri enti del settore pubblico	636.207,20	1,04%	315.129,36	0,49%	151.797,67	0,22%	1.454.144,27	2,09%
TOTALE	61.196.200,23	100,00%	64.401.424,86	100,00%	67.942.545,74	100,00%	69.517.935,35	100,00%

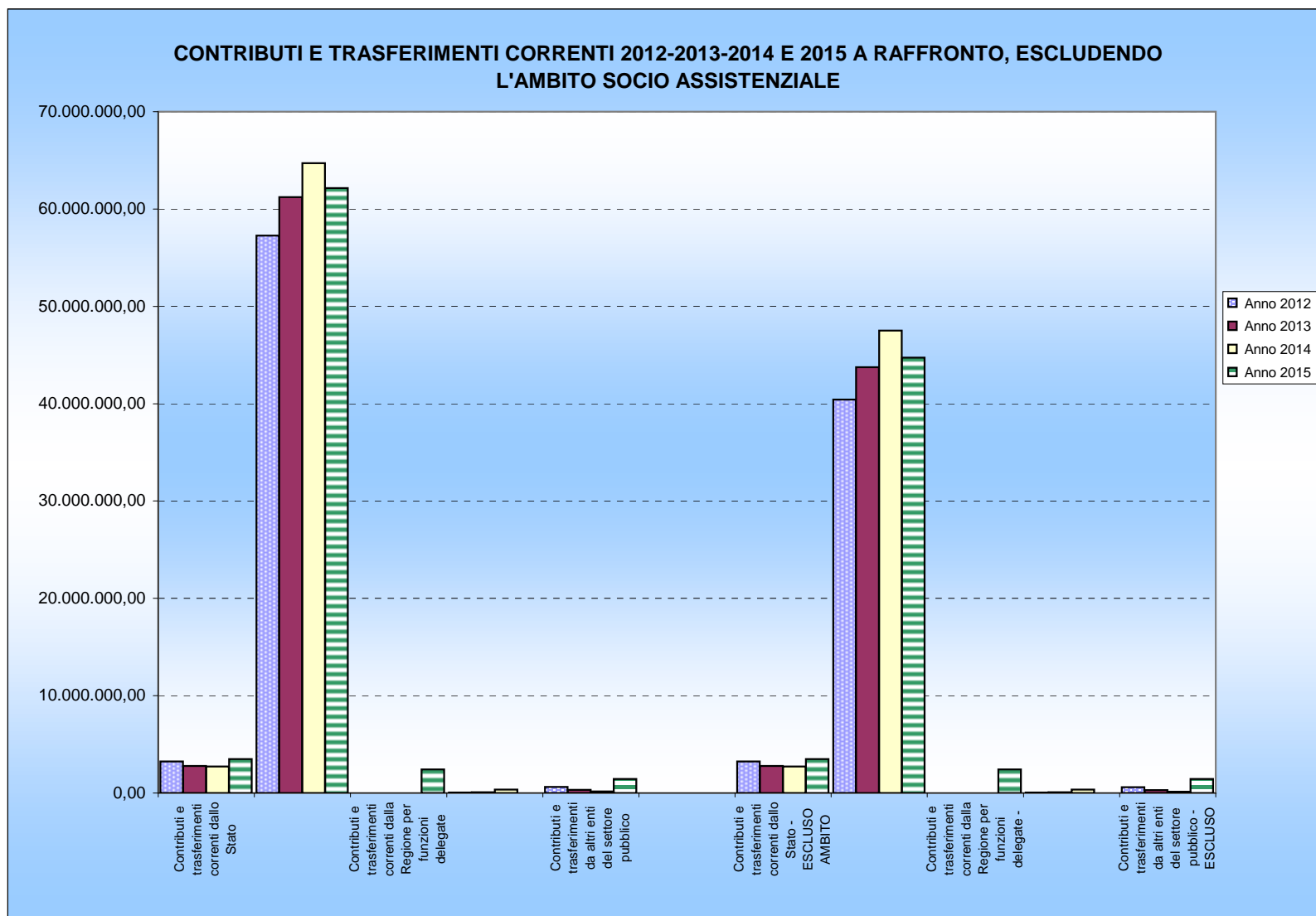
Il trend storico degli accertamenti evidenzia una progressiva riduzione dei contributi e trasferimenti da parte dello Stato e da altri enti pubblici. In alcuni casi le minori entrate sono state compensate da corrispondente riduzione delle spese correlate, quali ad esempio progetti specifici e ammortamento mutui.

Il trend dei trasferimenti regionali, invece, è più complesso in quanto risente di molteplici fattori: nel 2012 si è verificata una riduzione in funzione dell'introduzione dell'IMU, nel 2013 la Regione ha attribuito agli enti i fondi statali ex ICI prima abitazione (che nell'esercizio precedente erano compensati a monte nel calcolo dell'extragettito), mentre nel 2014 è stata registrata l'assegnazione straordinaria di fondi in sede di assestamento del bilancio regionale.

Nel 2015 si registra da parte della Regione l'assegnazione di un contributo perequativo straordinario a favore dei Comuni.

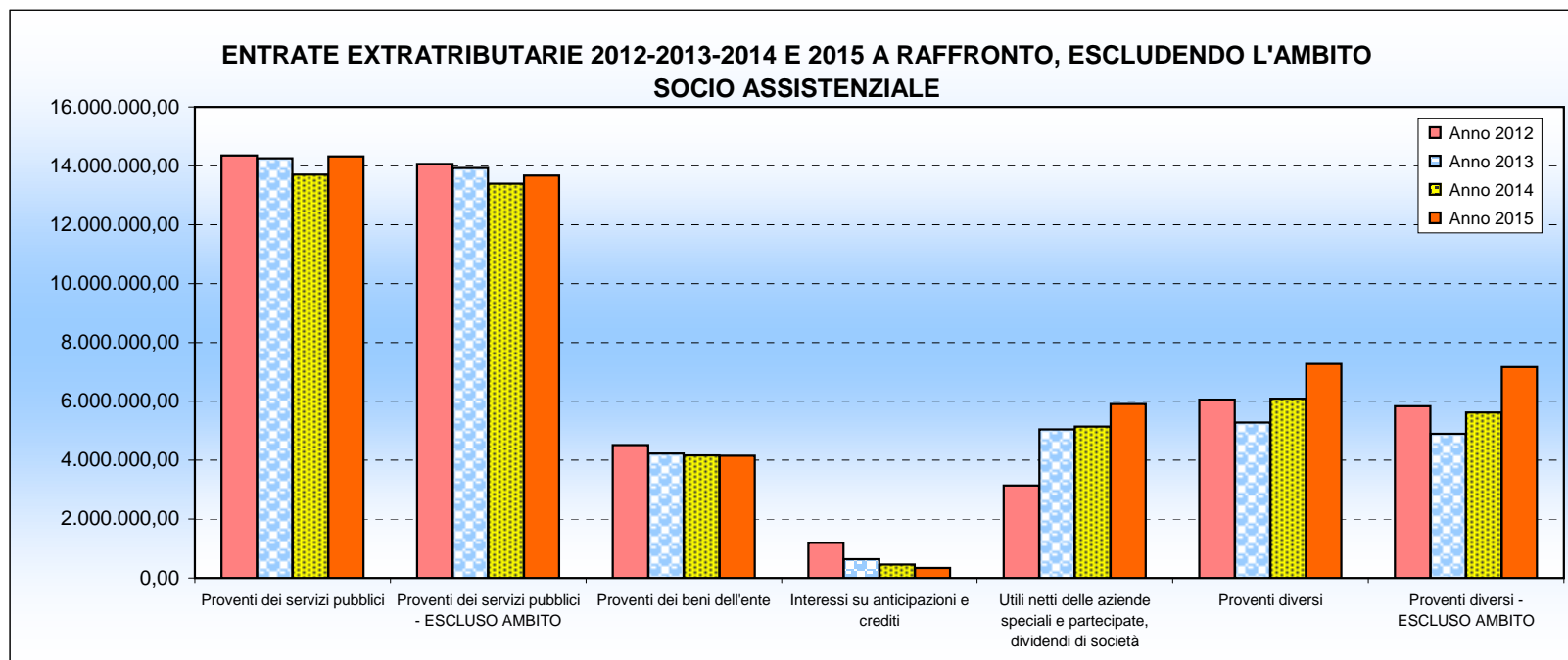
Gli incrementi di trasferimenti statali riguardano interventi a favore dell'accoglienza di immigrati, mentre l'ultima categoria prevede un intervento da parte dell'Ambito socio assistenziale, a favore dei comuni aderenti.





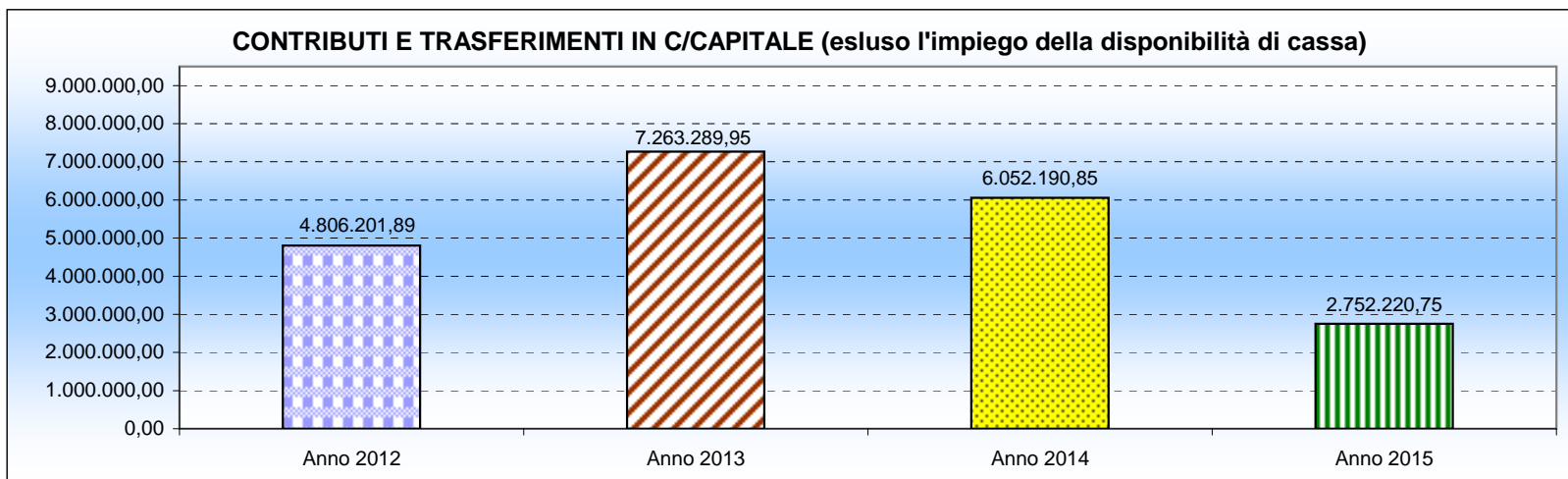
ANALISI TREND STORICO DELLE ENTRATE EXTRATRIBUTARIE

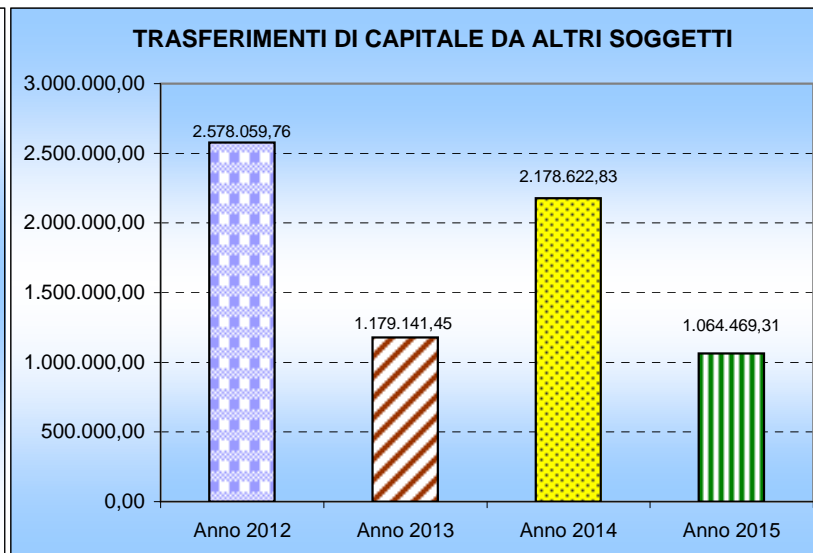
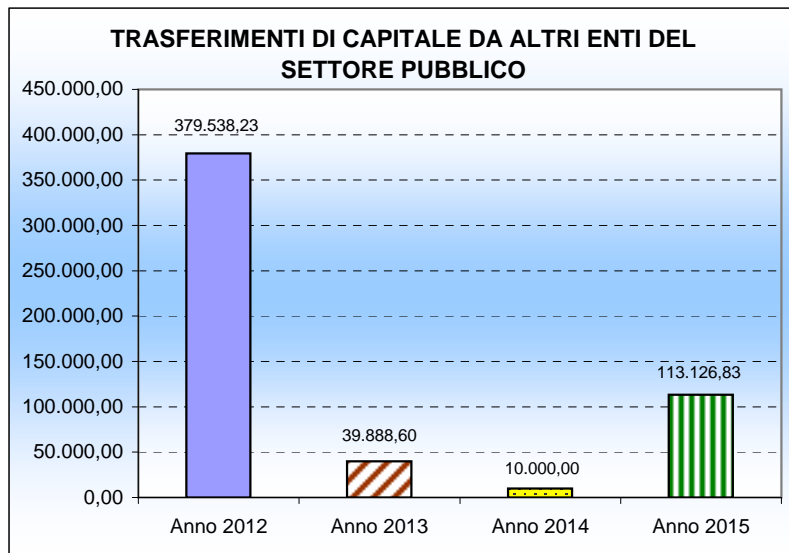
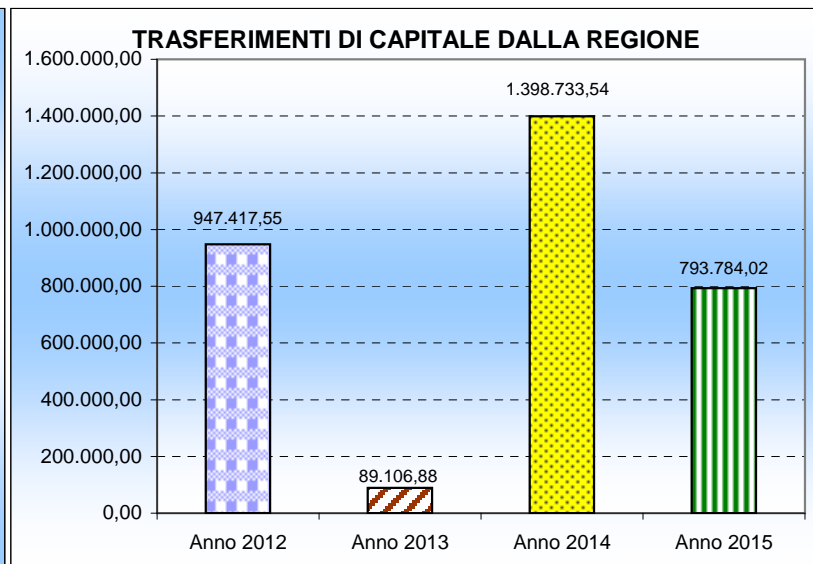
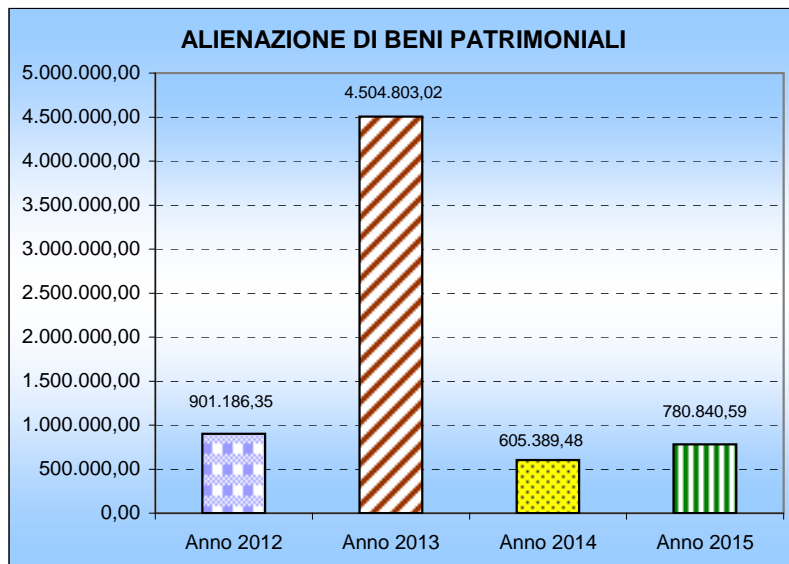
ENTRATE	Accertamenti di competenza							
	Anno 2012		Anno 2013		Anno 2014		Anno 2015	
	1	% su Tot. 1	2	% su Tot. 2	3	% su Tot. 3	4	% su Tot. 4
Proventi dei servizi pubblici	14.352.677,09	49,08%	14.259.330,02	48,39%	13.697.154,54	46,35%	14.315.537,60	44,76%
Proventi dei beni dell'ente	4.509.455,00	15,42%	4.229.548,15	14,35%	4.159.478,33	14,08%	4.149.033,89	12,97%
Interessi su anticipazioni e crediti	1.189.490,37	4,07%	643.317,85	2,18%	454.756,07	1,54%	343.195,45	1,07%
Utili netti delle aziende speciali e partecipate, dividendi di società	3.135.089,85	10,72%	5.049.100,24	17,14%	5.143.801,39	17,41%	5.904.504,90	18,46%
Proventi diversi	6.055.010,78	20,71%	5.284.483,46	17,93%	6.093.397,38	20,62%	7.269.223,20	22,73%
TOTALE	29.241.723,09	100,00%	29.465.779,72	100,00%	29.548.587,71	100,00%	31.981.495,04	100,00%



ANALISI TREND STORICO DEI CONTRIBUTI E TRASFERIMENTI IN C/CAPITALE

ENTRATE	Accertamenti di competenza							
	Anno 2012		Anno 2013		Anno 2014		Anno 2015	
	1	% su Tot. 1	2	% su Tot. 2	3	% su Tot. 3	4	% su Tot. 4
Alienazione di beni patrimoniali	901.186,35	18,75%	4.504.803,02	62,02%	605.389,48	10,00%	780.840,59	10,70%
Trasferimenti di capitale dallo Stato	0,00		1.450.350,00		1.859.445,00	30,72%	0,00	
Trasferimenti di capitale dalla Regione	947.417,55	19,71%	89.106,88	1,23%	1.398.733,54	23,11%	793.784,02	10,88%
Trasferimenti di capitale da altri Enti del settore pubblico	379.538,23	7,90%	39.888,60	0,55%	10.000,00	0,17%	113.126,83	1,55%
Trasferimenti di capitale da altri soggetti	2.578.059,76	53,64%	1.179.141,45	16,23%	2.178.622,83	36,00%	1.064.469,31	14,59%
Riscossioni di crediti	0,00	0,00%	0,00	0,00%	0,00		4.544.028,57	62,28%
TOTALE	4.806.201,89	100,00%	7.263.289,95	80,03%	6.052.190,85	100,00%	7.296.249,32	100,00%

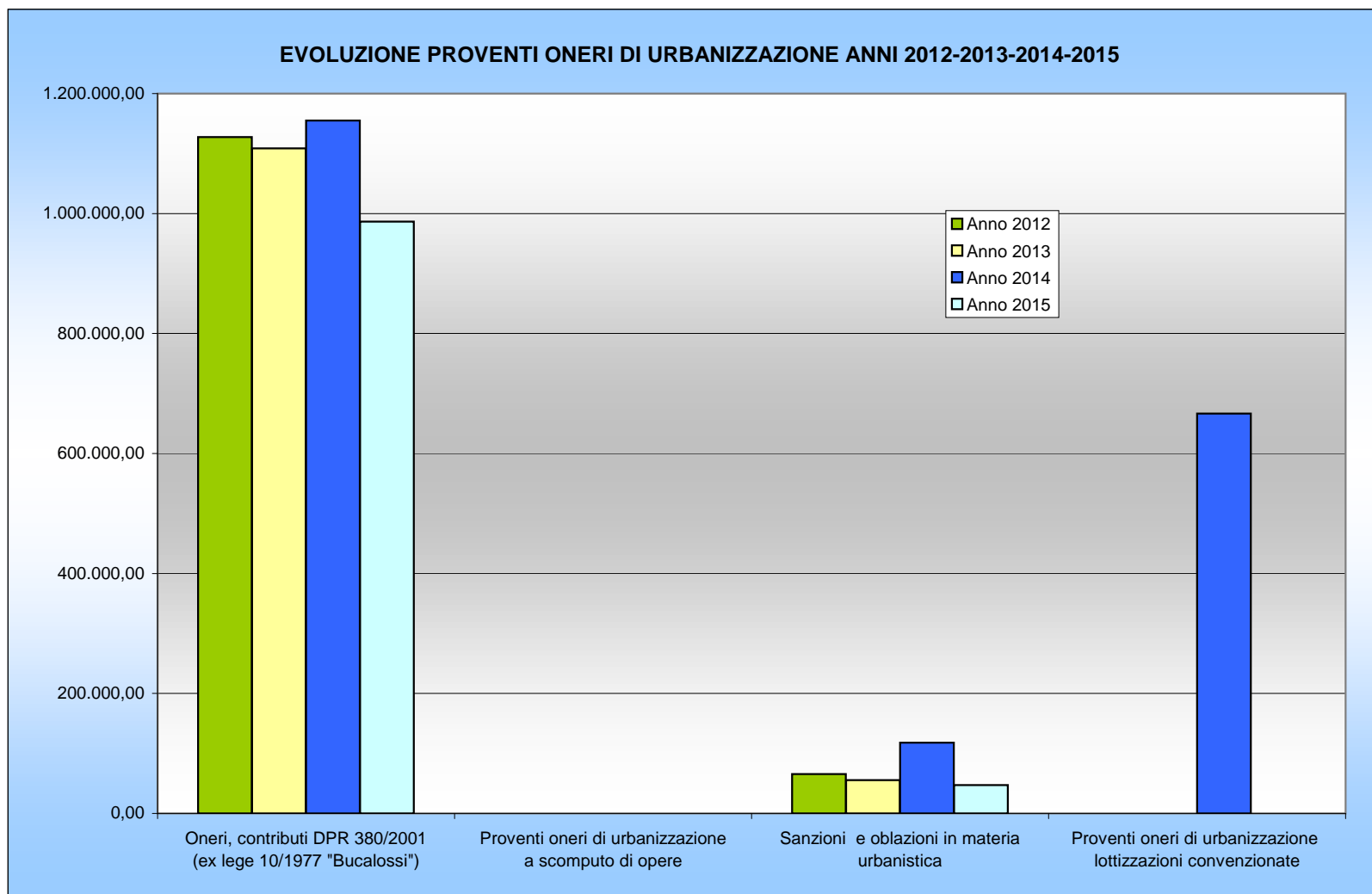




ANALISI TREND STORICO DEI PROVENTI ED ONERI DI URBANIZZAZIONE

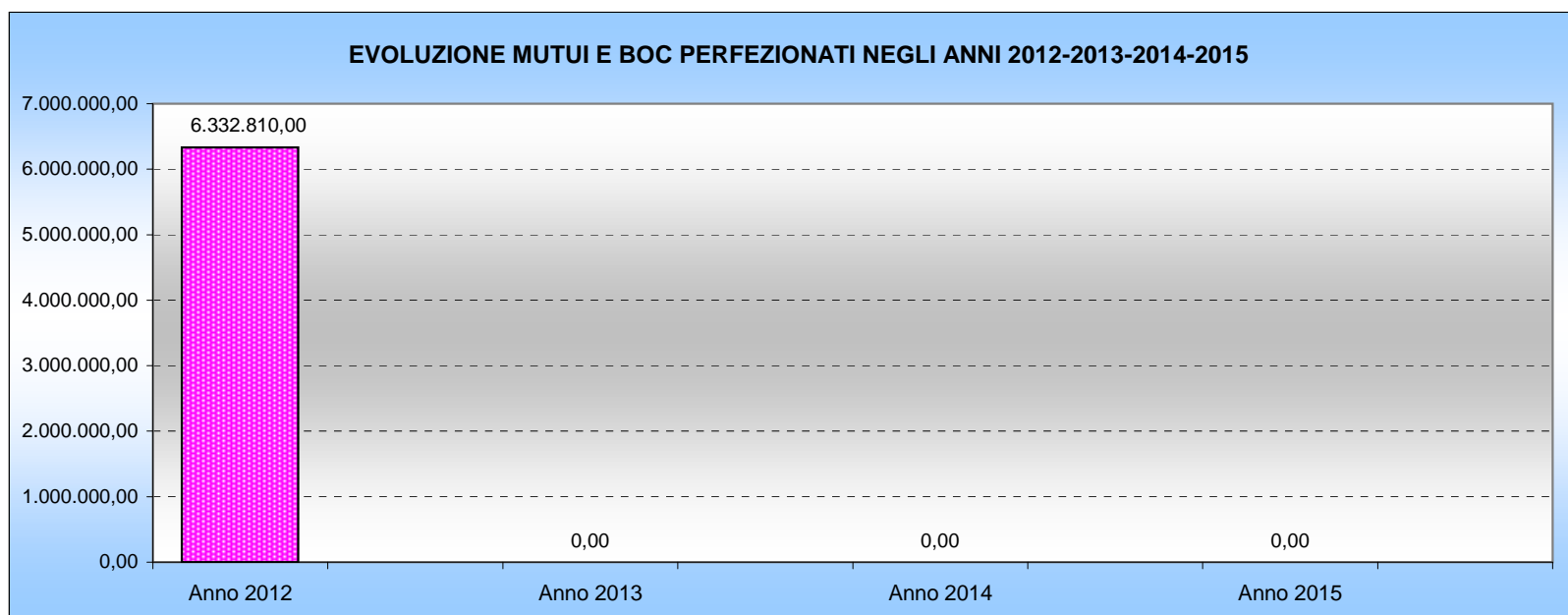
ENTRATE	Accertamenti di competenza			
	Anno 2012	Anno 2013	Anno 2014	Anno 2015
	1	2	3	4
Proventi e oneri di urbanizzazione	1.193.395,03	1.164.065,13	1.939.778,02	1.033.969,31

	Anno 2012		Anno 2013		Anno 2014		Anno 2015	
	1	% su Tot. 1	2	% su Tot. 2	3	% su Tot. 3	4	% su Tot. 4
Oneri, contributi DPR 380/2001 (ex lege 10/1977 "Bucalossi")	1.127.545,88	94,48%	1.108.580,65	95,23%	1.155.109,24	59,55%	986.656,59	95,42%
Proventi oneri di urbanizzazione a scomputo di opere	0,00		0,00		0,00		0,00	
Sanzioni e oblazioni in materia urbanistica	65.849,15	5,52%	55.484,48	4,77%	118.150,22	6,09%	47.312,72	4,58%
Proventi oneri di urbanizzazione lottizzazioni convenzionate	0,00		0,00		666.518,56	34,36%	0,00	
TOTALE	1.193.395,03	100,00%	1.164.065,13	100,00%	1.939.778,02	100,00%	1.033.969,31	100,00%



ANALISI TREND STORICO DI ACCENSIONE DI PRESTITI

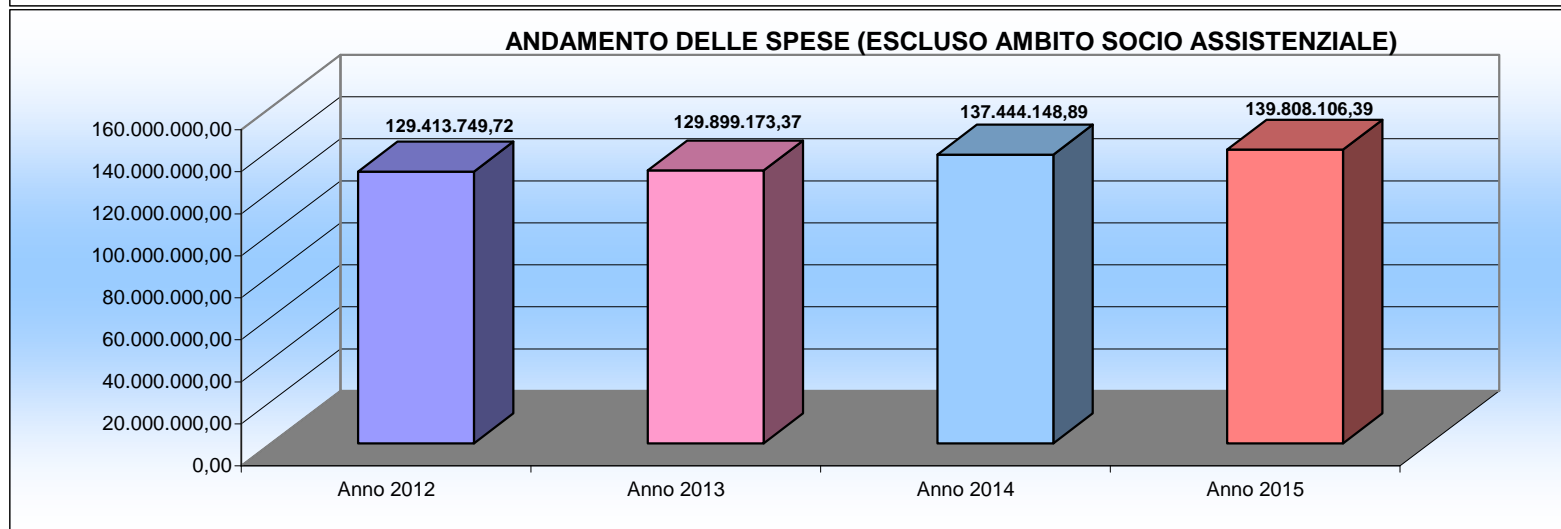
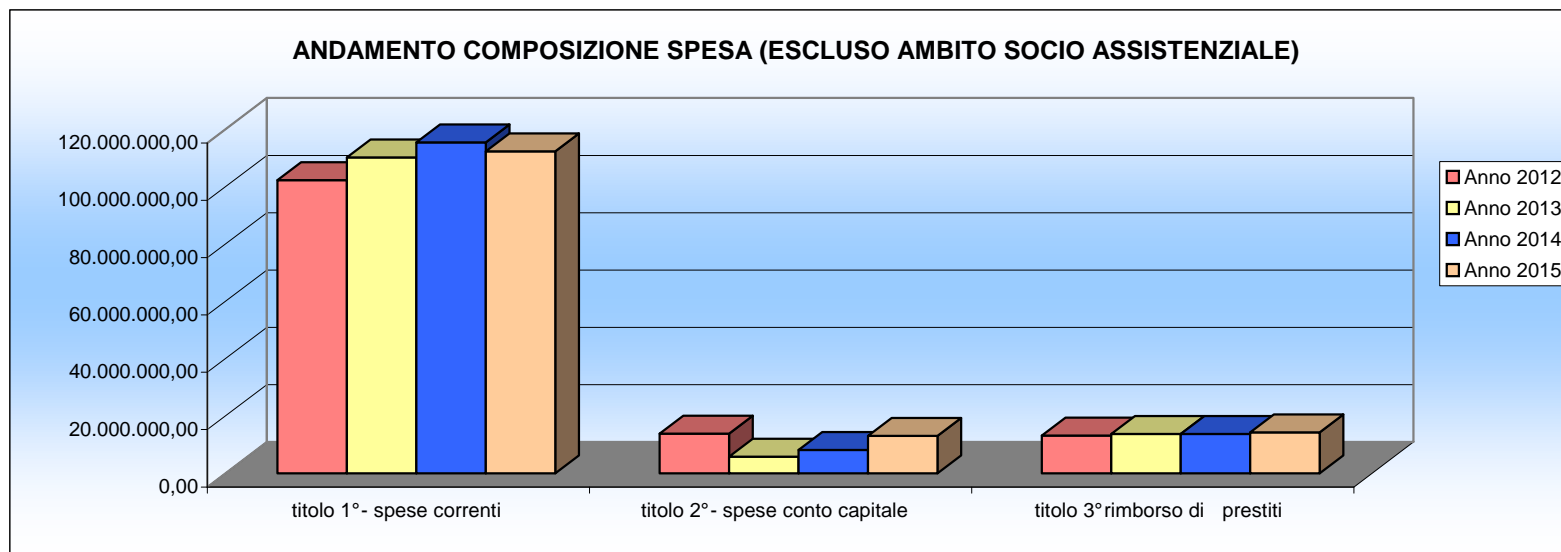
ENTRATE	Accertamenti di competenza			
	Anno 2012	Anno 2013	Anno 2014	Anno 2015
	1	2	3	4
Assunzioni di mutui e prestiti	6.332.810,00	0,00	0,00	0,00
TOTALE	6.332.810,00	0,00	0,00	0,00



ANALISI TREND STORICO SPESE PER TITOLI

SPESE	Impegni di competenza							
	Anno 2012		Anno 2013		Anno 2014		Anno 2015	
	1	% su Tot. 1	2	% su Tot. 2	3	% su Tot. 3	4	% su Tot. 4
Titolo 1° - Spese correnti	119.584.714,07	81,51%	128.583.468,77	86,77%	133.634.415,19	85,90%	130.147.896,49	82,60%
Titolo 2° - Spese conto capitale	13.912.403,18	9,48% *	5.813.345,31	3,92% *	8.140.887,36	5,23% *	13.133.428,10	8,33%
Titolo 3° - Rimborso di prestiti	13.213.445,93	9,01%	13.798.013,60	9,31%	13.789.799,93	8,86%	14.288.874,95	9,07%
TOTALE GENERALE SPESE (escluse le spese per servizi per conto terzi)	146.710.563,18	100,00%	148.194.827,68	100,00%	155.565.102,48	100,00%	157.570.199,54	100,00%

Il trend delle spese correnti, a partire dal 2013, risente significativamente della previsione dell'extra-gettito IMU da restituire alla Regione che per il 2013 ammontava ad € 13.278/m, nel 2014 era pari a € 16.400/m e nel 2015 è pari a € 17.161/m




ANALISI TREND STORICO SPESA CORRENTE PER FUNZIONI

(in migliaia di euro)

FUNZIONI	Impegni di competenza							
	Anno 2012		Anno 2013		Anno 2014		Anno 2015	
	1	% su Tot. 1	2	% su Tot. 2	3	% su Tot. 3	4	% su Tot. 4
1 - Funzioni generali di amministrazione, di gestione e di controllo	26.369,00	22,05%	39.034,00	30,36%	40.844,00	30,56%	41.396,00	31,81%
2 - Funzioni relative alla giustizia	1.431,00	1,20%	1.715,00	1,33%	1.869,00	1,40%	1.440,00	1,11%
3 - Funzioni di polizia locale	4.400,00	3,68%	4.370,00	3,40%	6.296,00	4,71%	4.217,00	3,24%
4 - Funzioni di istruzione pubblica	9.727,00	8,13%	9.410,00	7,32%	9.589,00	7,18%	9.320,00	7,16%
5 - Funzioni relative alla cultura ed ai beni culturali	9.330,00	7,80%	7.622,00	5,93%	7.405,00	5,54%	7.362,00	5,66%
6 - Funzioni nel settore sportivo e ricreativo	5.048,00	4,22%	4.421,00	3,44%	4.304,00	3,22%	4.470,00	3,43%
7 - Funzioni nel campo turistico	364,00	0,30%	330,00	0,26%	514,00	0,38%	676,00	0,52%
8 - Funzioni nel campo della viabilità e dei trasporti	5.741,00	4,80%	5.115,00	3,98%	4.819,00	3,61%	4.422,00	3,40%
9 - Funzioni riguardanti la gestione del territorio e dell'ambiente	16.810,00	14,06%	16.648,00	12,95%	17.184,00	12,86%	16.166,00	12,42%
10 - Funzioni nel settore sociale	39.479,00	33,01%	39.026,00	30,35%	39.910,00	29,87%	39.755,00	30,55%
11 - Funzioni nel campo dello sviluppo economico	103,00	0,09%	93,00	0,07%	97,00	0,07%	79,00	0,06%
12 - Funzioni relative a servizi produttivi	783,00	0,65%	799,00	0,62%	803,00	0,60%	845,00	0,65%
TOTALE	119.585,00	100,00%	128.583,00	100,00%	133.634,00	100,00%	130.148,00	100,00%

ANDAMENTO DELLA SPESA CORRENTE PER FUNZIONI ANNI 2012-2013-2014-2015

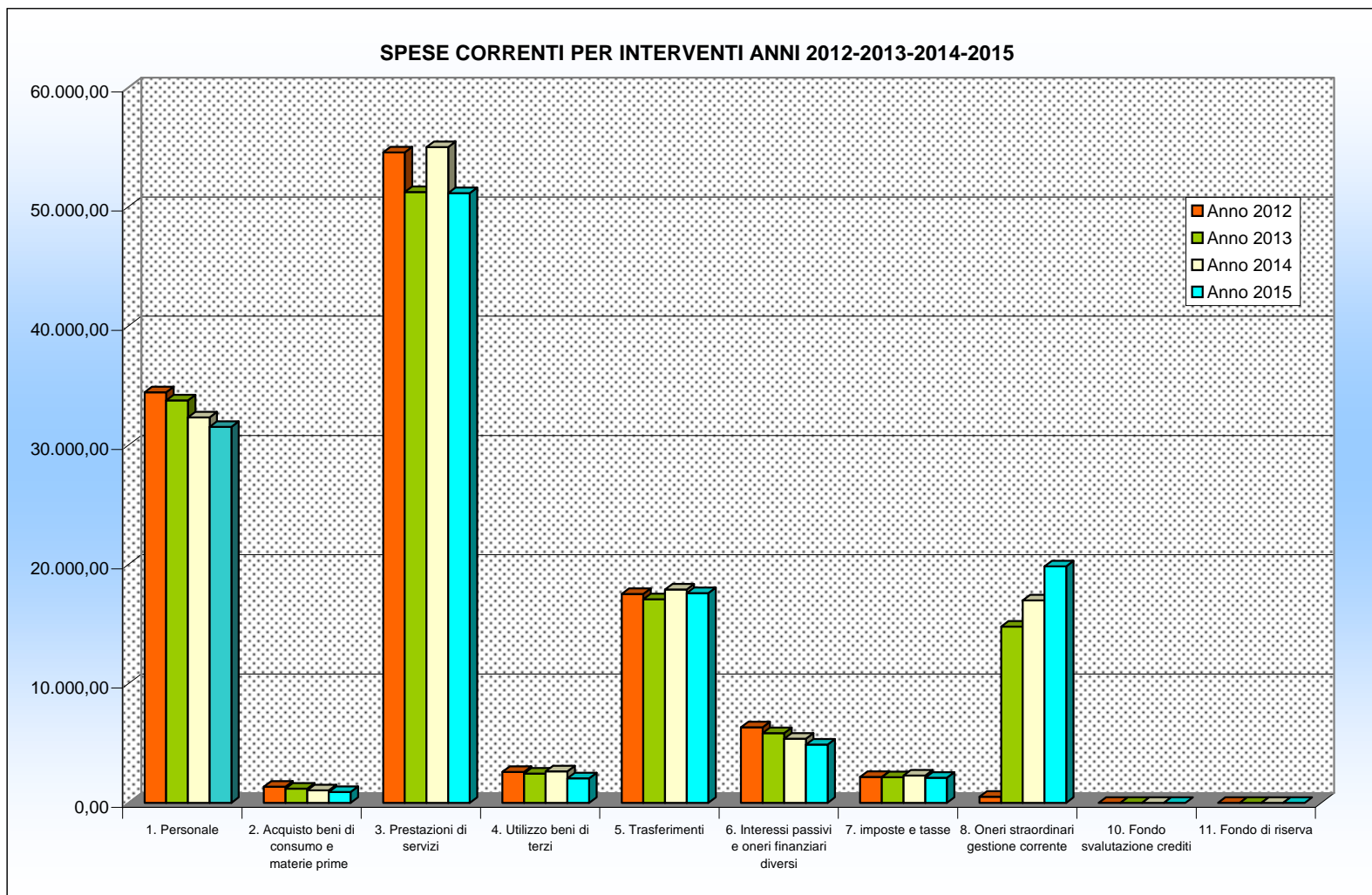


ANALISI TREND STORICO SPESA CORRENTE PER INTERVENTI

(in migliaia di euro)

INTERVENTI	Impegni di competenza							
	Anno 2012		Anno 2013		Anno 2014		Anno 2015	
	1	% su Tot. 1	2	% su Tot. 2	3	% su Tot. 3	4	% su Tot. 4
1. Personale	34.442,00	28,80%	33.760,00	26,26%	32.345,00	24,20%	31.539,00	24,23%
2. Acquisto beni di consumo e materie prime	1.356,00	1,13%	1.210,00	0,94%	1.052,00	0,79%	927,00	0,71%
3. Prestazioni di servizi	54.559,00	45,62%	51.243,00	39,85%	55.008,00	41,16%	51.144,00	39,30%
4. Utilizzo beni di terzi	2.614,00	2,19%	2.469,00	1,92%	2.656,00	1,99%	2.065,00	1,59%
5. Trasferimenti	17.538,00	14,67%	17.086,00	13,29%	17.897,00	13,39%	17.600,00	13,52%
6. Interessi passivi e oneri finanziari diversi	6.358,00	5,32%	5.861,00	4,56%	5.392,00	4,03%	4.899,00	3,76%
7. imposte e tasse	2.188,00	1,83%	2.152,00	1,67%	2.301,00	1,72%	2.121,00	1,63%
8. Oneri straordinari gestione corrente	530,00	0,44%	14.802,00	11,51%	16.983,00	12,71%	19.853,00	15,25%
10. Fondo svalutazione crediti	0,00		0,00		0,00		0,00	0,00%
11. Fondo di riserva	0,00		0,00		0,00		0,00	0,00%
TOTALE	119.585,00	100,00%	128.583,00	100,00%	133.634,00	100,00%	130.148,00	100,00%

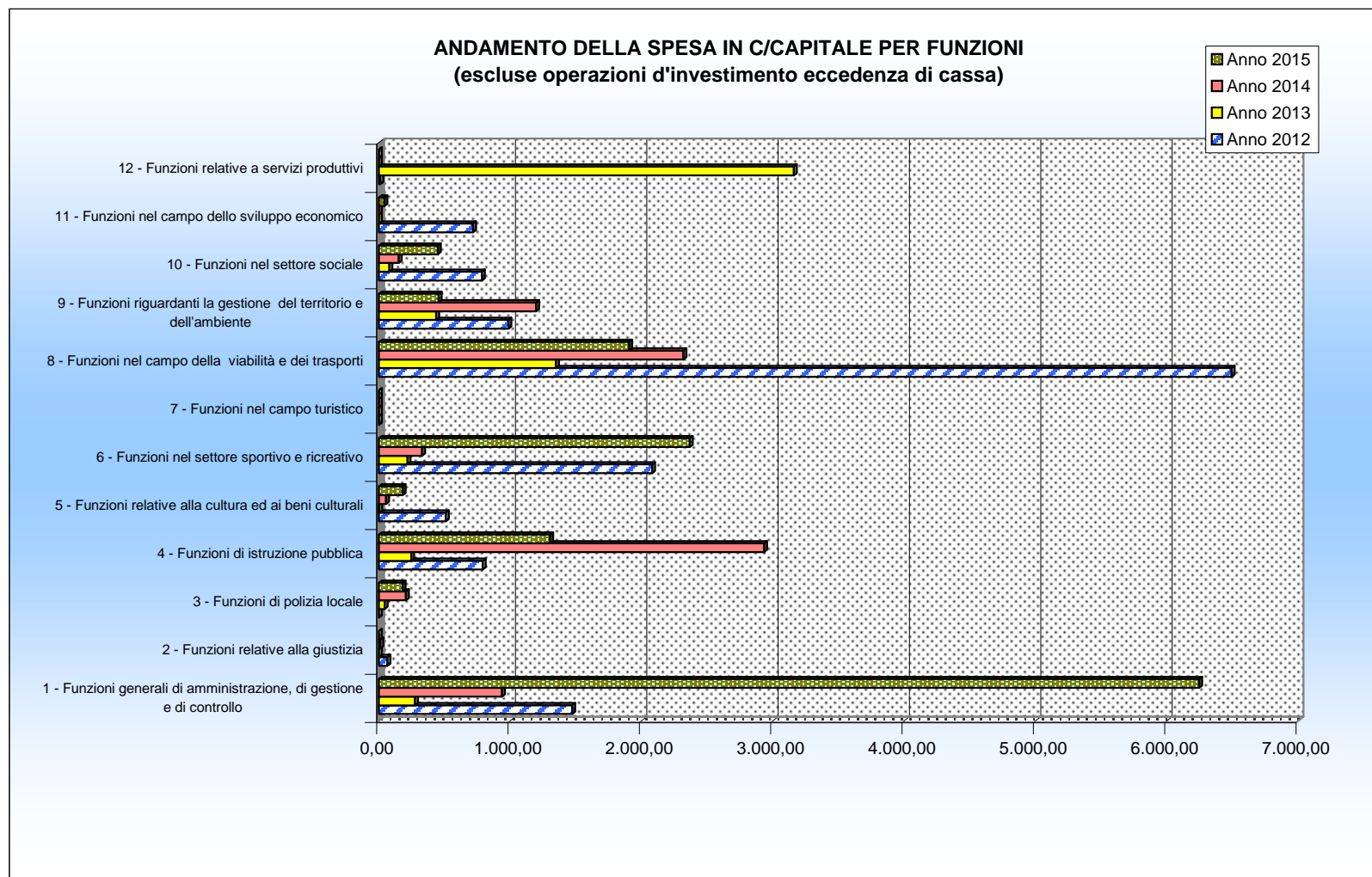
Si rileva il trend discendente della spesa di personale; dal 2013 gli oneri straordinari comprendono il trasferimento alla Regione FVG a titolo di recupero dell'extragettito IMU



QUADRO RIASSUNTIVO DELLA SPESA IN CONTO CAPITALE PER FUNZIONI
(escluse operazioni investimento eccedenza di cassa)

(in migliaia di euro)

FUNZIONI	Impegni di competenza							
	Anno 2012		Anno 2013		Anno 2014		Anno 2015	
	1	% su Tot. 1	2	% su Tot. 2	3	% su Tot. 3	4	% su Tot. 4
1 - Funzioni generali di amministrazione, di gestione e di controllo	1.472,00	10,58%	276,00	4,75%	938,00	11,52%	6.245,00	47,55%
2 - Funzioni relative alla giustizia	65,00	0,47%	0,00		12,00	0,15%	0,00	0,00%
3 - Funzioni di polizia locale	0,00		44,00	0,76%	207,00	2,54%	182,00	1,39%
4 - Funzioni di istruzione pubblica	792,00	5,69%	247,00	4,25%	2.933,00	36,03%	1.304,00	9,93%
5 - Funzioni relative alla cultura ed ai beni culturali	510,00	3,67%	3,00	0,05%	55,00	0,68%	182,00	1,39%
6 - Funzioni nel settore sportivo e ricreativo	2.081,00	14,96%	218,00	3,75%	329,00	4,04%	2.367,00	18,02%
7 - Funzioni nel campo turistico	0,00		0,00		0,00		0,00	0,00%
8 - Funzioni nel campo della viabilità e dei trasporti	6.492,00	46,66%	1.348,00	23,19%	2.319,00	28,49%	1.906,00	14,51%
9 - Funzioni riguardanti la gestione del territorio e dell'ambiente	987,00	7,09%	437,00	7,52%	1.197,00	14,70%	455,00	3,46%
10 - Funzioni nel settore sociale	784,00	5,64%	80,00	1,38%	151,00	1,85%	449,00	3,42%
11 - Funzioni nel campo dello sviluppo economico	717,00	5,15%	0,00		0,00		43,00	0,33%
12 - Funzioni relative a servizi produttivi	12,00	0,09%	3.160,00	54,36%	0,00		0,00	0,00%
TOTALE	13.912,00	100,00%	5.813,00	100,00%	8.141,00	100,00%	13.133,00	100,00%



**ANALISI DEI RESIDUI PROVENIENTI
DALL'ESERCIZIO 2014 E PRECEDENTI**

ANALISI DEI RESIDUI ATTIVI

ANALISI RESIDUI ATTIVI

DESCRIZIONE	RESIDUO INIZIALE	RISCOSSIONI	%	RESIDUI DA RIPORTARE	%	MINORI o MAGGIORI RESIDUI	%
	(a)	(b)	b/a	(c)	c/a	(d)	d/a
ENTRATE TRIBUTARIE:							
Imposte	4.477.127,91	3.139.759,87	70,13	1.277.690,77	28,54	-59.677,27	-1,33
Tasse	10.797.592,17	6.442.011,30	59,66	4.435.552,87	41,08	79.972,00	0,74
Tributi speciali ed altre entrate proprie	9.710,70	9.710,70	100,00	0,00	0,00	0,00	0,00
TOTALE TITOLO I	15.284.430,78	9.591.481,87	62,75	5.713.243,64	37,38	20.294,73	0,13
ENTRATE DERIVANTI DA CONTRIBUTI E TRASFERIMENTI CORRENTI:							
Contributi e trasferimenti correnti dallo Stato	1.551.464,20	499.413,48	32,19	1.052.050,72	67,81	0,00	0,00
Contributi e trasferimenti correnti dalla Regione	3.055.288,96	1.144.622,29	37,46	191.582,96	6,27	-1.719.083,71	-56,27
Contributi e trasferimenti da parte di organismi comunitari e internazionali	325.129,12	261.967,43	80,57	58.683,39	18,05	-4.478,30	-1,38
Contributi e trasferimenti correnti da altri Enti del settore pubblico	94.989,84	21.784,29	22,93	73.205,21	77,07	-0,34	-0,0004
TOTALE TITOLO II	5.026.872,12	1.927.787,49	38,35	1.375.522,28	27,36	-1.723.562,35	-34,29

SEGUE ANALISI RESIDUI ATTIVI

DESCRIZIONE	RESIDUO INIZIALE	RISCOSSIONI IMPORTO	%	RESIDUI DA RIPORTARE	%	MINORI o MAGGIORI RESIDUI	%
	(a)	(b)	b/a	(c)	c/a	(d)	d/a
ENTRATE EXTRA TRIBUTARIE:							
Proventi dei servizi pubblici	10.691.475,16	5.637.131,33	52,73	5.038.810,76	47,13	-15.533,07	-0,15
Proventi dei beni dell'ente	2.458.009,12	723.814,78	29,45	1.708.661,68	69,51	-25.532,66	-1,04
Interessi su anticipazioni e crediti	64.259,21	64.072,22	99,71	186,99	0,29	0,00	0,00
Utili netti delle aziende speciali e partecipate dividendi di società	0,00	0,00		0,00		0,00	
Proventi diversi	2.100.745,13	1.533.410,23	72,99	521.928,51	24,84	-45.406,39	-2,16
TOTALE TITOLO III	15.314.488,62	7.958.428,56	51,97	7.269.587,94	47,47	-86.472,12	-0,56
ENTRATE PER ALIENAZIONI DA TRASFERIMENTI DI CAPITALE E DA RISCOSSIONI DI CREDITI:							
Alienazioni di beni patrimoniali	550.481,47	40.459,07	7,35	360.000,00	65,40	-150.022,40	-27,25
Trasferimenti di capitali dallo Stato	1.859.100,00	0,00	0,00	999.554,84	53,77	-859.545,16	-46,23
Trasferimenti di capitali dalla Regione	5.595.208,52	174.827,20	3,12	723.139,76	12,92	-4.697.241,56	-83,95
Trasferimenti di capitali da altri enti del servizio pubblico	393.799,81	272.364,26	69,16	12.897,32	3,28	-108.538,23	-27,56
Trasferimenti di capitali da altri soggetti	3.647.323,06	469.845,21	12,88	789.654,58	21,65	-2.387.823,27	-65,47
Riscossione di crediti	0,00	0,00		0,00		0,00	
TOTALE TITOLO IV	12.045.912,86	957.495,74	7,95	2.885.246,50	23,95	-8.203.170,62	-68,10

SEGUE ANALISI RESIDUI ATTIVI

DESCRIZIONE	RESIDUO INIZIALE	RISCOSSIONI IMPORTO	%	RESIDUI DA RIPORTARE	%	MINORI o MAGGIORI RESIDUI	%
	(a)	(b)	b/a	(c)	c/a	(d)	d/a
ENTRATE DERIVANTI DA ACCENSIONE DI PRESTITI:							
Finanziamenti a breve termine	0,00	0,00		0,00		0,00	
Assunzione di mutui e prestiti	6.553.120,28	6.190.054,76	94,46	0,00	0,00	-363.065,52	-5,54
Emissione di prestiti obbligazionari	0,00	0,00		0,00		0,00	
TOTALE TITOLO V	6.553.120,28	6.190.054,76	94,46	0,00	0,00	-363.065,52	-5,54
ENTRATE DA SERVIZI PER CONTO TERZI (TITOLO VI)	480.611,05	301.573,46	62,75	178.988,38	37,24	-49,21	-0,01
TOTALE GENERALE	54.705.435,71	26.926.821,88	49,22	17.422.588,74	31,85	-10.356.025,09	-18,93

Dall'esame dei dati surriportati, si rileva che i residui, esistenti all'inizio dell'esercizio 2015 per € 54.705.435,71 sono stati:

- riscossi per:	€ 26.926.821,88	pari al:	49,22%
- eliminati (al netto maggiori entrate a residuo) per:	-€ 10.356.025,09	pari al:	-18,93%
- conservati a residui per:	€ 17.422.588,74	pari al:	31,85%
- riaccertati per:	€ 44.349.410,62	pari al:	81,07%

ANALISI RESIDUI ATTIVI AL 31/12/2015

Con l'operazione di riaccertamento straordinario dei residui, di cui alla delibera G.C. n. 169/2015 e alla delibera G.C. n. 255/2015, si è provveduto alla revisione complessiva delle ragioni di mantenimento degli stessi, secondo quanto previsto dai nuovi principi contabili.

Conseguentemente, la gestione 2015 non è omogenea rispetto agli esercizi precedenti, in particolare si è provveduto a reimputare gli accertamenti vincolati a spese specifiche, in base all'anno di scadenza del relativo debito: contestualmente all'eliminazione dell'entrata e della spesa correlata, si è proceduto a riscrivere le stesse poste negli anni di scadenza dell'obbligazione.

Dal riaccertamento straordinario risultano eliminati € 6.474.662,63, di cui € 5.369.367,94 per reimputazioni. Con il riaccertamento ordinario è stata effettuata l'ulteriore riduzione di € 3.881.362,46, per complessive riduzioni pari ad € 10.356.025,09.

Le variazioni principali derivano da:

ENTRATA TITOLO I - II – III

- taxa sui rifiuti e servizi: conguaglio TARI 2014	+ €	79.972,00
- proventi servizi assistenza domiciliare e pasti a domicilio	+ €	3.863,36
- corrispettivo servizio gas	+ €	9.202,29
- imposta comunale sugli immobili (accertamento ruoli coattivi ICI anni di imposta diversi)	- €	59.211,01
- contributi regionali per la Salvaguardia della Lingua Friulana: introduzione del friulano negli uffici della Pubblica Amministrazione (corrispondente minore spesa)	- €	21.170,93
- contributi regionali di cui alla L.R. 17/2000 progetti anti violenza e istituzione centri per le donne in difficoltà (€ 6,7/m) e alla L.R. 11/2007 assegni a tantum correlati alle nascite ed adozioni anno 2013 (€ 29/m) (corrispondente minore spesa)	- €	36.134,44
- contributi regionali per progetti di attività socialmente utili - progetti di pubblica utilità e cantieri lavori anni 2012-2013-2014 (corrispondente parz. minore spesa)	- €	60.262,14
- contributi regionali in materia di attività commerciali - Progetto PISUS (pari eliminazione in spesa per reimputazione con riaccertamento straordinario dei residui)	- €	1.601.516,20
- proventi nel campo dell'istruzione	- €	2.443,21
- trasferimenti fondi UE per Città Sane - progetto Europeo "Healthy & Active Ageing: Adding Life to Years" nell'ambito del Programma Urbact II (corrispondente eliminazione di spesa)	- €	4.453,56

- proventi da concessione locali, aree e fitti alloggi e stabili comunali	- €	50.471,27
- concorsi e rimborsi diversi (di cui penali 4/m)	- €	6.211,46
- proventi relativi ai servizi cimiteriali: cremazione salme e luce votiva	- €	25.984,50
- rimborsi spese diverse Polizia locale c.d.s.	- €	13.930,14
- altre variazioni ed eliminazioni per insussistenza, inesigibilità, prescrizione	- €	988,53
Totale (1)	- €	1.789.739,74

ENTRATA TITOLO IV - V

- P.A.C. di iniziativa privata denominato Area ZSF - Ambito via Nogara via della Faula. Società GASDA S.p.A. - Monte Mare Costruzioni s.r.l. - MMCN s.r.l. - Opera 6532 (pari eliminazione in spesa e reimputazione in base alla scadenza del debito)	- €	150.022,40
- contributo statale per la realizzazione di interventi urgenti finalizzati alla messa in sicurezza degli edifici scolastici - Scuola media Ellero - convenzione n. 18003 dd. 22.11.2011 (OPERA 6827) (pari eliminazione in spesa e reimputazione in base alla scadenza del debito)	- €	859.100,00
- contributo reg.le per il finanziamento dei lavori di recupero architettonico e funzionale del complesso edilizio ex macello - OPERA 5243 (reiscrizione nei bilanci successivi)	- €	3.549.372,00
- contributo reg.le per il potenziamento e l'ammodernamento della dotazione di audioguide e di altre apparecchiature tecniche - decreto reg.le n. 2724/CULT dd. 21.07.2009 - OPERE A6119 A6118	- €	1.474,56
- contributo reg.le per restauro latrine via Brovedani - OPERA 6742 - decreto reg.le del Direttore centrale attività produttive, commercio, cooperazione, risorse agricole e forestali n. 3024/PRODRAF dd. 29.07.2014 (progetto PISUS) (pari eliminazione in spesa e reimputazione in base alla scadenza del debito)	- €	215.700,00
- contributo reg.le per realizzazione a Feletto Umberto area servizio car sharing - OPERA TC7007 - decreto reg.le del Direttore centrale attività produttive, commercio, cooperazione, risorse agricole e forestali n. 3024/PRODRAF dd. 29.07.2014 (progetto PISUS) (pari eliminazione in spesa e reimputazione in base alla scadenza del debito)	- €	86.280,00

- contributo reg.le per estensione sistema di Bike Sharing - OPERA 6966 - decreto reg.le del Direttore centrale attività produttive, commercio, cooperazione, risorse agricole e forestali n. 3024/PRODRAF dd. 29.07.2014 (progetto PISUS) (pari eliminazione in spesa e reimputazione in base alla scadenza del debito)	- €	109.989,00
- contributo reg.le per realizzazione stazioni CAR SHARING presso parcheggi in struttura - OPERA 6967 - decreto reg.le del Direttore centrale attività produttive, commercio, cooperazione, risorse agricole e forestali n. 3024/PRODRAF dd. 29.07.2014 (progetto PISUS) (pari eliminazione in spesa e reimputazione in base alla scadenza del debito)	- €	258.665,00
- contributo re.le di euro 90.000,00 per la messa in sicurezza delle aree scolastiche e dei percorsi casa-scuola (zona residenziale di San Domenico)- decreto PMT/34/VS.1.0.14.3 del 26.01.2012 - OPERA 6774/A (minore contribuzione per minore spesa riconosciuta)	- €	8.797,00
- contributo reg.le per costruzione marciapiedi in via Manzini-Parini-Bertaldia - OPERA 6772 - decreto reg.le del Direttore centrale attività produttive, commercio, cooperazione, risorse agricole e forestali n. 3024/PRODRAF dd. 29.07.2014 (progetto PISUS) (pari eliminazione in spesa e reimputazione in base alla scadenza del debito)	- €	97.065,00
- contributo reg.le per realizzazione interventi di sicurezza stradale - OPERA 6773/A - decreto reg.le del Direttore centrale attività produttive, commercio, cooperazione, risorse agricole e forestali n. 3024/PRODRAF dd. 29.07.2014 (progetto PISUS) (pari eliminazione in spesa e reimputazione in base alla scadenza del debito)	- €	20.000,00
- contributo reg.le per messa in sicurezza attraversamenti pedonali e superamento barriere architettoniche via Tiberio Deciani - OPERA 6927 - decreto reg.le del Direttore centrale attività produttive, commercio, cooperazione, risorse agricole e forestali n. 3024/PRODRAF dd. 29.07.2014 (progetto PISUS) (pari eliminazione in spesa e reimputazione in base alla scadenza del debito)	- €	143.800,00
- contributo reg.le per realizzazione marciapiede ciclopedonale in via Grazzano - OPERA 6972 - decreto reg.le del Direttore centrale attività produttive, commercio, cooperazione, risorse agricole e forestali n. 3024/PRODRAF dd. 29.07.2014 (progetto PISUS) (pari eliminazione in spesa e reimputazione in base alla scadenza del debito)	- €	149.193,00
- contributo reg.le per realizzazione servizio igienico autopulente - OPERA A6177 - decreto reg.le del Direttore centrale attività produttive, commercio, cooperazione, risorse agricole e forestali n. 3024/PRODRAF dd. 29.07.2014 (progetto PISUS) (pari eliminazione in spesa e reimputazione in base alla scadenza del debito)	- €	56.906,00

- convenzione fra il Comune di Tavagnacco e il Comune di Udine per effettuare il conferimento dei rifiuti urbani presso il centro di raccolta di via Rizzolo a Udine - OPERA A6177 (pari eliminazione in spesa e reimputazione in base alla scadenza del debito)	- €	10.000,00
- contributo provinciale per ammodernamento fermate T.P.L. pensiline - L.R. 23/07 art. 36 - comunicazione dd. 11.05.2009 - OPERA 7099 (pari eliminazione in spesa e reimputazione in base alla scadenza del debito)	- €	98.126,83
- oneri di urbanizzazione e lottizzazioni convenzionate: PRPC di iniziativa privata dell'ambito di Molin Nuovo - ambito di riqualificazione urbanistica area Bertoli - OPERA OU4001/C (pari eliminazione in spesa e reimputazione in base alla scadenza del debito)	- €	1.259.088,61
- oneri di urbanizzazione e lottizzazioni convenzionate: PRPC di iniziativa privata in Via Buttrio - Opera OU4001/A (pari eliminazione in spesa e reimputazione in base alla scadenza del debito)	- €	27.891,76
- oneri di urbanizzazione e lottizzazioni convenzionate: P.R.P.C. di iniziativa privata denominato "Borgo Fois" sito in via Mons. Della Casa, via Brescia e via Crema - Società Building Lot Italy Srl e Medeossi Silvio - OPERA OU6001/C (pari eliminazione in spesa e reimputazione in base alla scadenza del debito)	- €	225.000,00
- oneri di urbanizzazione e lottizzazioni convenzionate: P.R.P.C. di iniziativa privata nell'ambito di Molin Nuovo - ambito di riqualificazione urbanistica dell'area Bertoli - Atto aggiuntivo alla convenzione urbanistica stipulata in data 29.11.2005 - OPERA OU4001/C (pari eliminazione in spesa e reimputazione in base alla scadenza del debito)	- €	172.937,52
- oneri di urbanizzazione e lottizzazioni convenzionate: P.A.C. di iniziativa privata denominato Area ZSF - Ambito via Nogara via della Faula. Società GASDA S.p.A. - Monte Mare Costruzioni s.r.l. - MMCN s.r.l. - OPERA OU 6007 (pari eliminazione in spesa e reimputazione in base alla scadenza del debito)	- €	666.518,56
- oneri di urbanizzazione da scomputare: Autorizzazione a eseguire direttamente opere di urbanizzazione primaria in via Paparotti e in via dei Mulini a scomputo degli oneri di urbanizzazione primaria. (Pratiche edilizie n. cod. CE/224.3.2003 e CE/185.3.2006) - Ditta PALAZZO DA UDINE s.r.l. di Gemona del Friuli (UD) - (OPERA OU5004/D) (pari eliminazione in spesa e reimputazione in base alla scadenza del debito)	- €	20.668,06

- approvazione della convenzione tra il Comune di Udine e la società Danieli & C. Officine Meccaniche S.p.A. di Buttrio (UD) per il restauro ed il risanamento conservativo del complesso architettonico e monumentale costituito dal Tempietto ai Caduti, dalla Torre dell'orologio e dal Portico del Lippomano, nonché delle due statue e della campane poste sulla sommità della Torre dell'orologio - OPERA 7148 (pari eliminazione in spesa)

- € 15.718,76

- altre variazioni ed eliminazioni per insussistenza, inesigibilità, prescrizione

- € 856,56

- **riduzioni mutui diversi (pari eliminazione in spesa)**

- € 363.065,52

Totale (2) - € 8.566.236,14

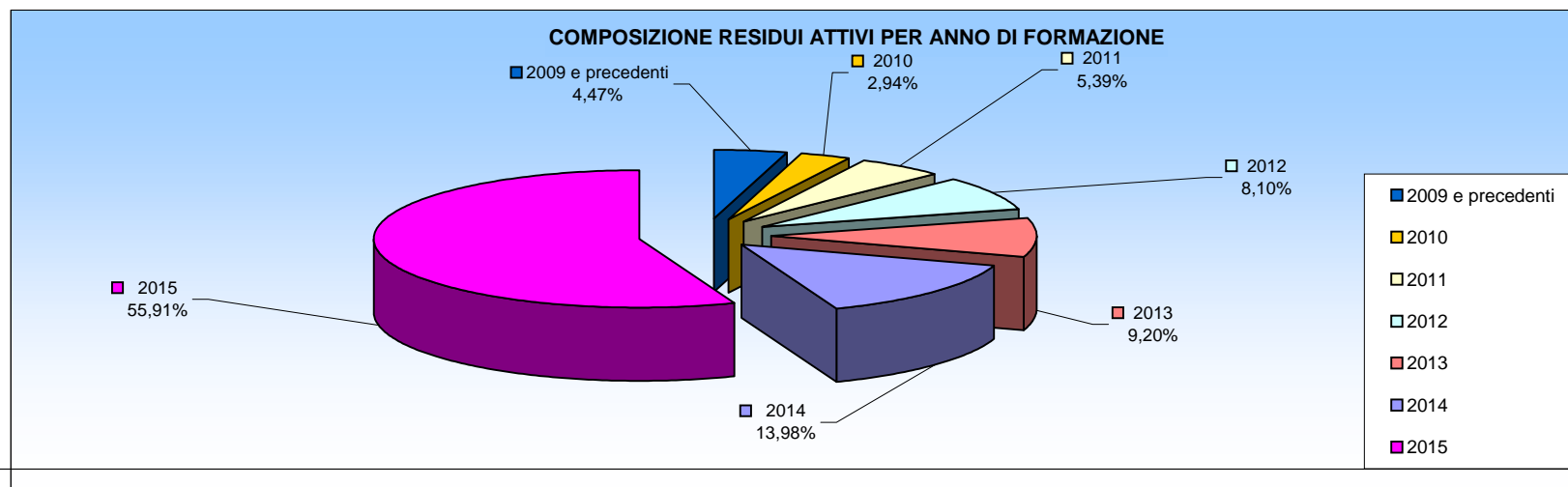
ENTRATA TITOLO VI variazioni ed eliminazioni per insussistenza, inesigibilità, prescrizione

Totale (3) - € 49,21

TOTALE (1)+(2)+(3) - € 10.356.025,09

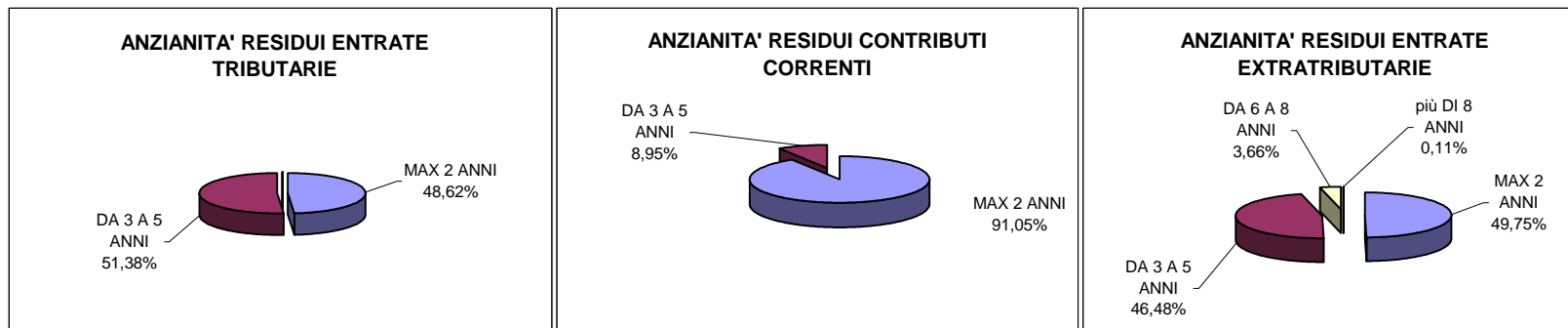
COMPOSIZIONE RESIDUI ATTIVI PER ANNO DI FORMAZIONE

		fino al 2006	2007	2008	2009	2010	2011	2012	2013	2014	2015	residui al 31/12/2015
Titolo I	Entrate tributarie					691.600,07	928.876,80	1.315.119,36	1.174.657,38	1.602.990,03	5.701.328,03	11.414.571,67
Titolo II	Entrate derivanti da contributi e trasferimenti correnti							123.091,68	480.437,66	771.992,94	2.243.504,42	3.619.026,70
Titolo III	Entrate extratributarie	8.225,96	8.247,68	16.546,00	241.434,09	436.424,18	1.200.655,00	1.741.658,12	1.569.500,15	2.046.896,76	9.038.361,34	16.307.949,28
Titolo IV	Entrate per alienazioni da trasferimenti di capitale da riscossione di crediti	1.442.543,03					700,82	21.204,21	363.197,69	1.057.600,75	4.993.252,37	7.878.498,87
Titolo V	Entrate derivanti da accensione di prestiti										0,00	0,00
Titolo VI	Entrate da servizi per conto terzi	50.609,10		665,00	79,79	32.810,39	559,31	183,05	49.167,65	44.914,09	118.831,83	297.820,21
Totale ENTRATE		1.501.378,09	8.247,68	17.211,00	241.513,88	1.160.834,64	2.130.791,93	3.201.256,42	3.636.960,53	5.524.394,57	22.095.277,99	39.517.866,73



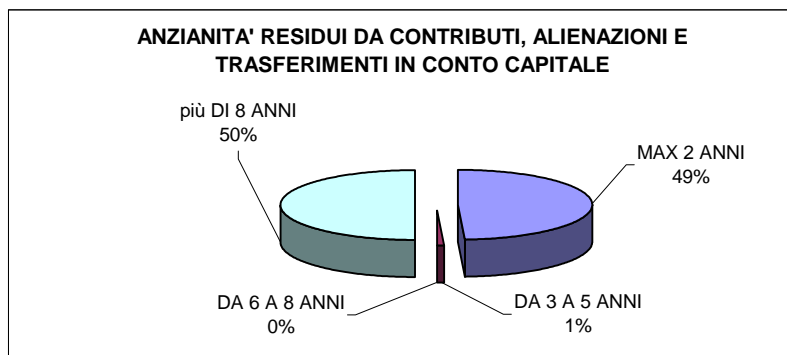
COMPOSIZIONE RESIDUI ATTIVI ENTRATE CORRENTI PER ANNO DI FORMAZIONE

	TITOLO I		TITOLO II		TITOLO III	
MAX 2 ANNI	2.777.647,41	48,62%	1.252.430,60	91,05%	3.616.396,91	49,75%
DA 3 A 5 ANNI	2.935.596,23	51,38%	123.091,68	8,95%	3.378.737,30	46,48%
DA 6 A 8 ANNI	-		-		266.227,77	3,66%
più DI 8 ANNI	-		-		8.225,96	0,11%
	5.713.243,64	100%	1.375.522,28	100%	7.269.587,94	100%



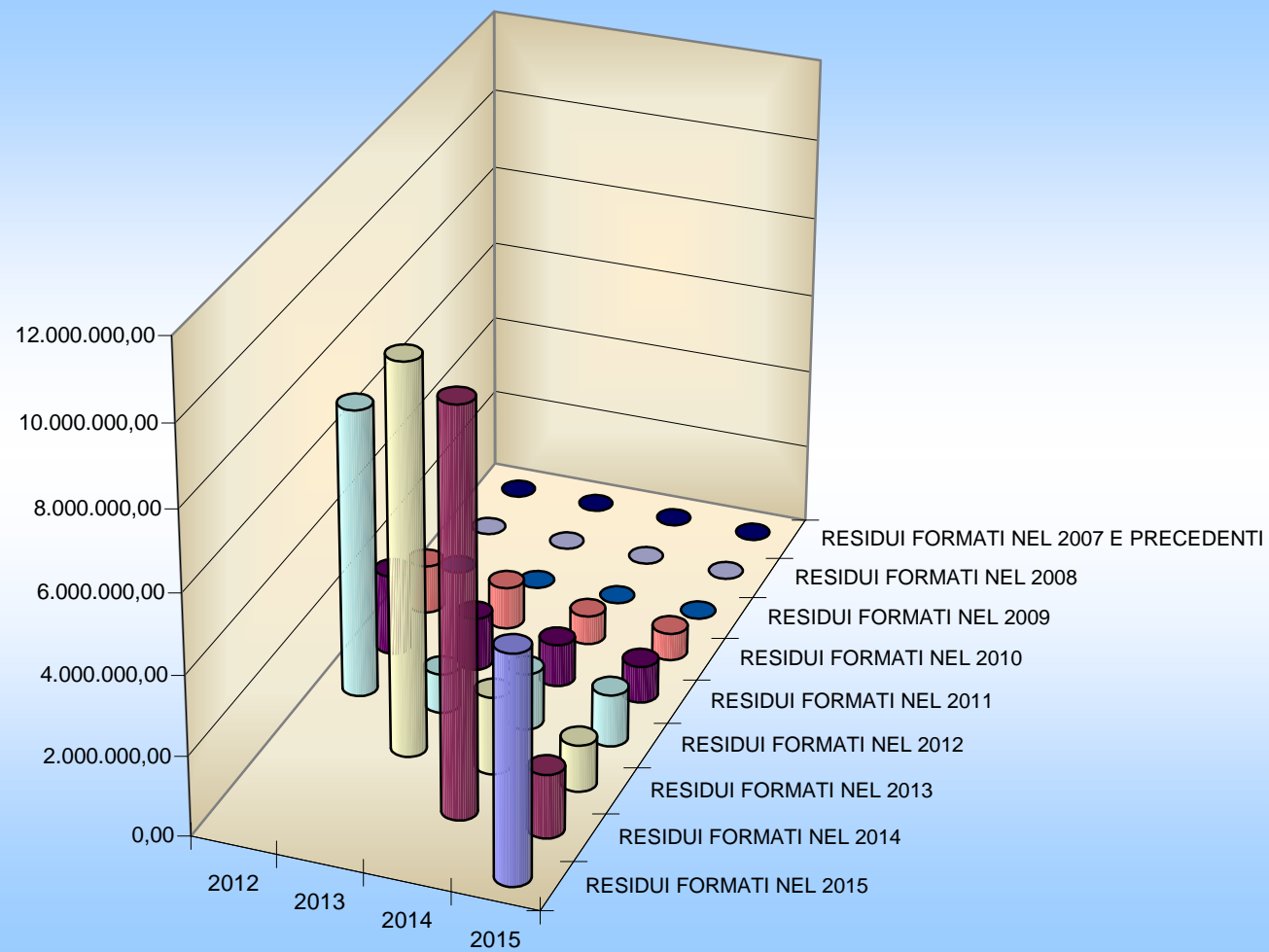
COMPOSIZIONE RESIDUI ATTIVI ENTRATE IN CONTO CAPITALE PER ANNO DI FORMAZIONE

	TITOLO IV	
MAX 2 ANNI	1.420.798,44	49,24%
DA 3 A 5 ANNI	21.905,03	0,76%
DA 6 A 8 ANNI	0,00	0,00%
più DI 8 ANNI	1.442.543,03	50,00%
	2.885.246,50	100,00%

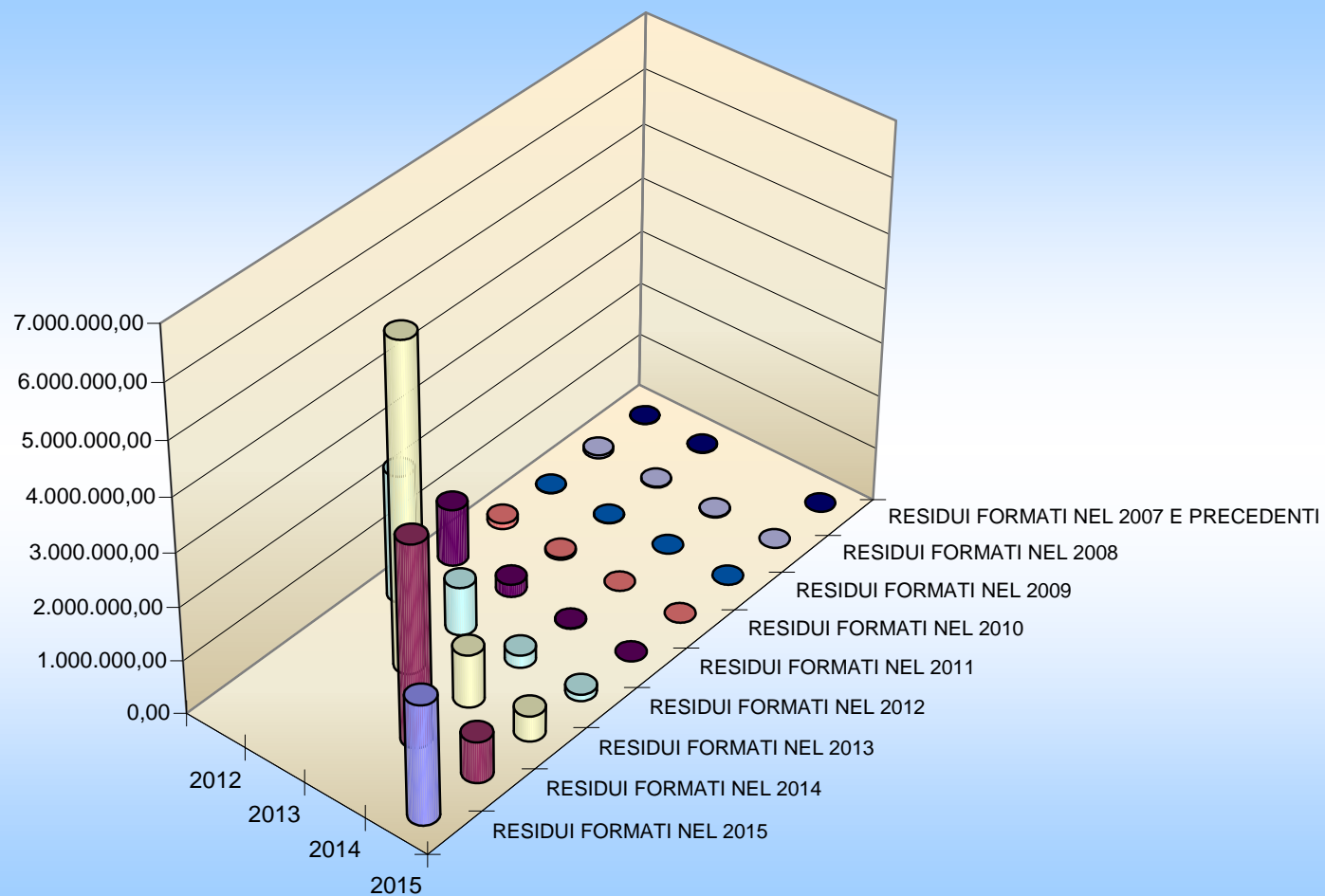


L'entrata in vigore dei nuovi principi contabili, a decorrere dall'anno 2015 determina una diversa modalità di valutazione dei residui stessi. L'introduzione del FCDE, da determinarsi secondo precise modalità di calcolo, fa sì che l'avanzo di amministrazione risulti attendibile. A fronte di residui attivi riaccertati relativi al Tit. I° e III°, pari a € 27.722.520,95, risulta un 'accantonamento a fondo pari ad € 14.280.000,00. I residui del Tit. II° e IV° si riferiscono esclusi vamente a trasferimenti accertati secondo quanto previsto dai suddetti principi.

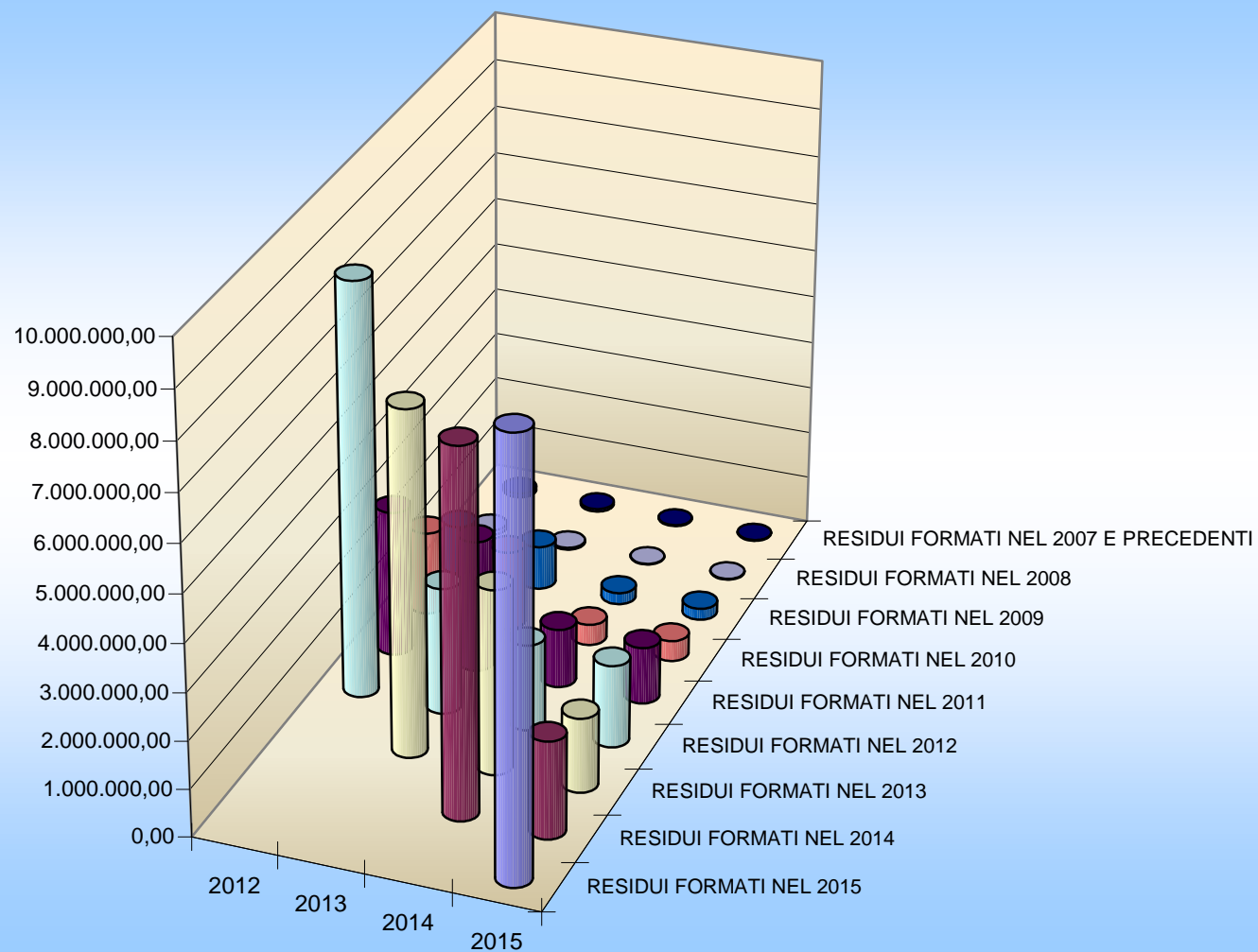
SMALTIMENTO TEMPORALE RESIDUI ENTRATE TRIBUTARIE



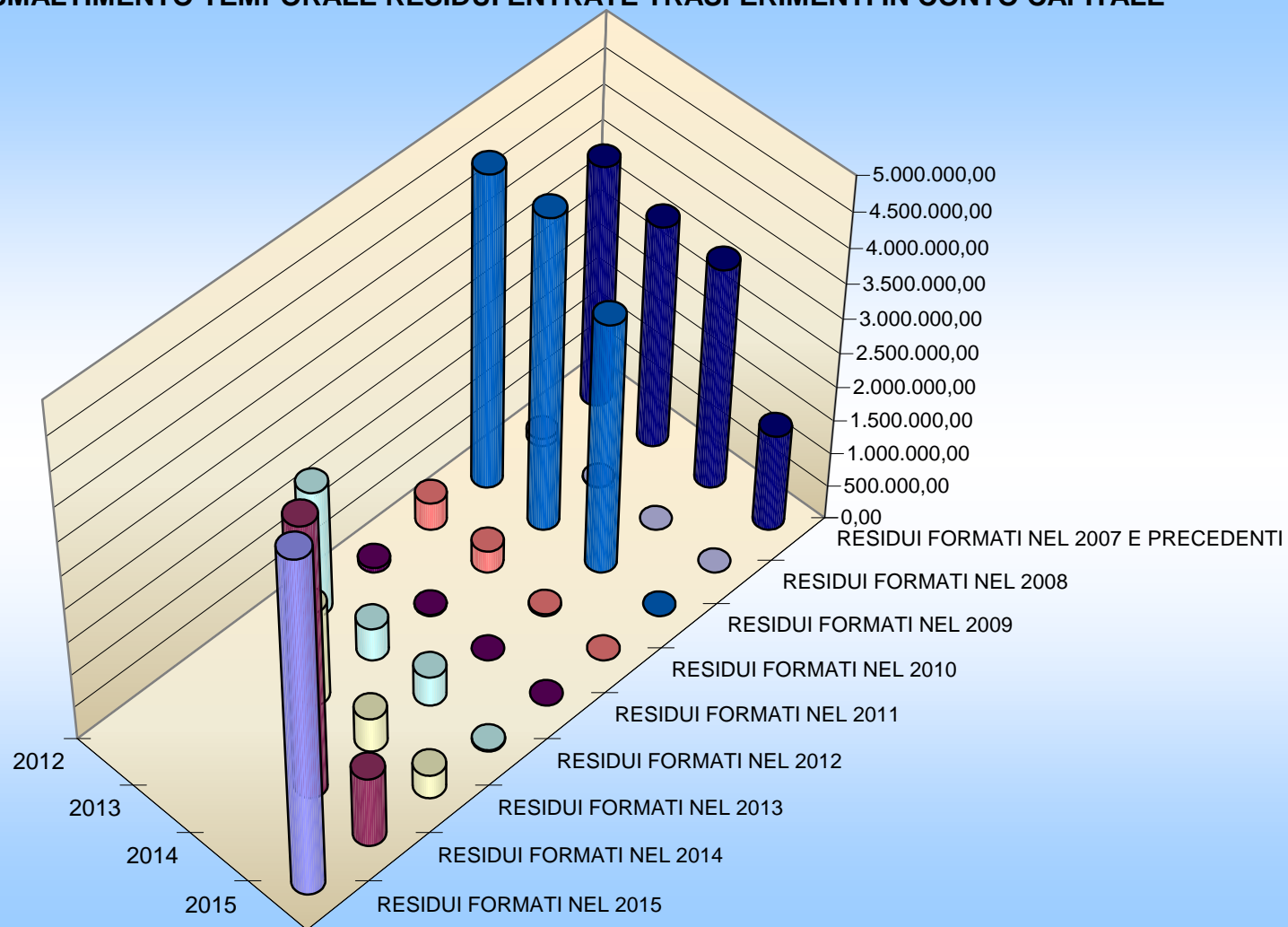
SMALTIMENTO TEMPORALE RESIDUI ENTRATE CONTRIBUTI CORRENTI



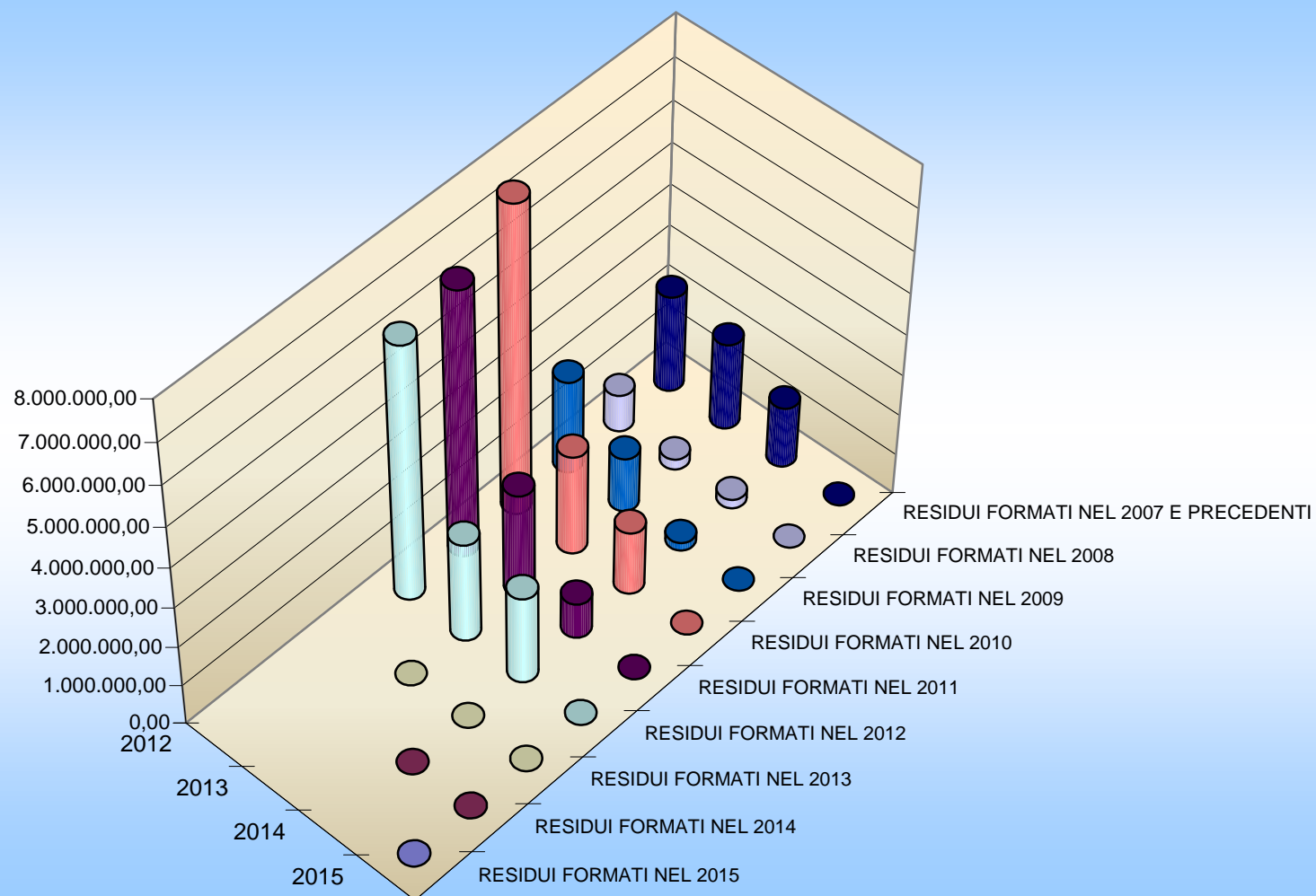
SMALTIMENTO TEMPORALE RESIDUI ENTRATE EXTRATRIBUTARIE



SMALTIMENTO TEMPORALE RESIDUI ENTRATE TRASFERIMENTI IN CONTO CAPITALE



SMALTIMENTO TEMPORALE RESIDUI ENTRATE DA MUTUI E PRESTITI



ANALISI TREND STORICO RESIDUI ATTIVI

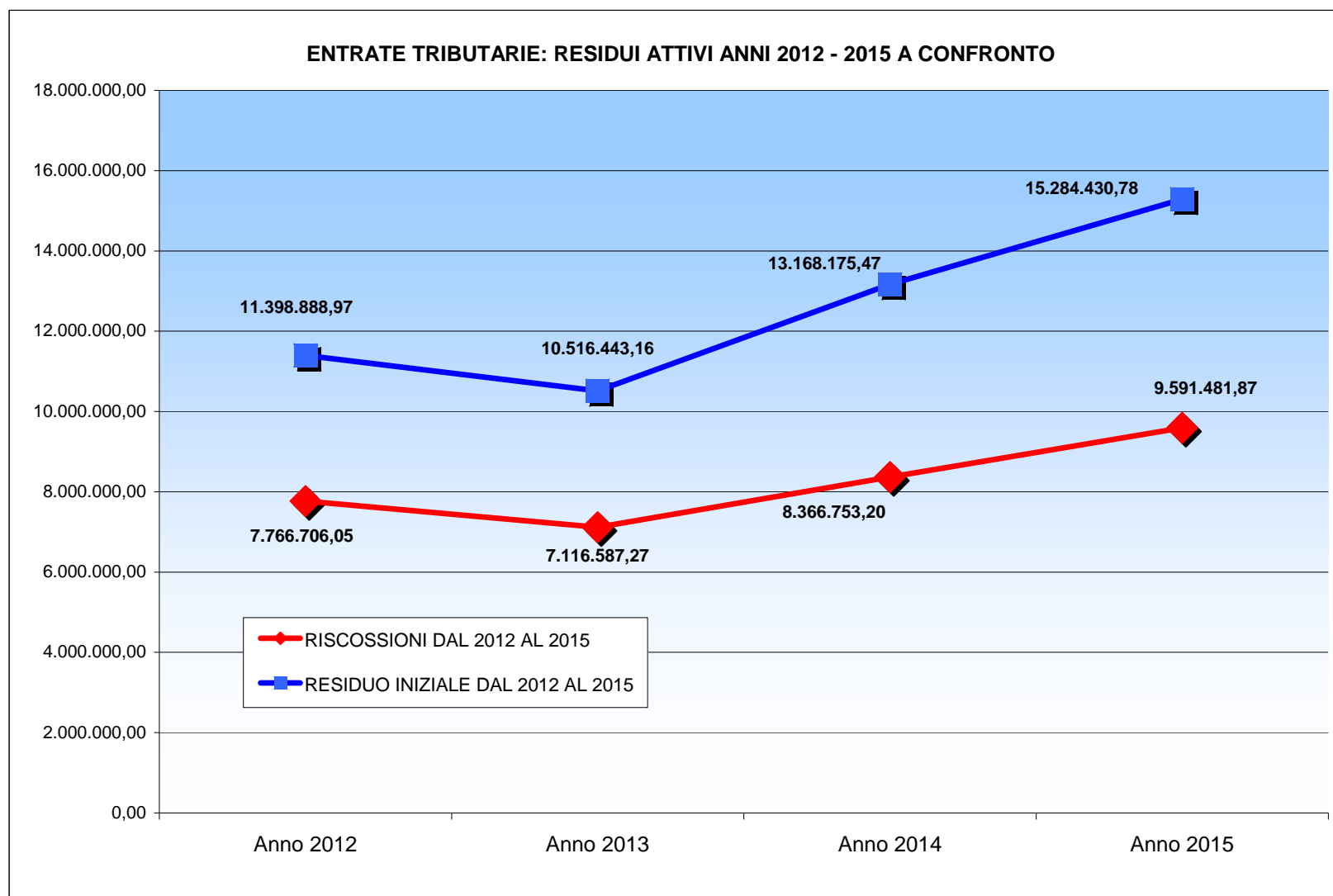
DESCRIZIONE	RESIDUO INIZIALE 2012	RISCOSSIONI 2012	%	RESIDUO INIZIALE 2013	RISCOSSIONI 2013	%	RESIDUO INIZIALE 2014	RISCOSSIONI 2014	%	RESIDUO INIZIALE 2015	RISCOSSIONI 2015	%
	1	2	su tot. 1	3	4	su tot. 3	5	6	su tot. 5	7	8	su tot. 7
ENTRATE TRIBUTARIE												
Imposte	5.202.697,19	3.954.873,86	76,02	5.099.032,77	3.864.006,59	75,78	6.127.116,03	4.589.298,08	74,90	4.477.127,91	3.139.759,87	70,13
Tasse	6.189.426,16	3.805.180,17	61,48	5.413.654,39	3.248.824,68	60,01	7.035.443,44	3.771.839,12	53,61	10.797.592,17	6.442.011,30	59,66
Tributi speciali ed altre entrate proprie	6.765,62	6.652,02	98,32	3.756,00	3.756,00	100,00	5.616,00	5.616,00	100,00	9.710,70	9.710,70	100,00
TOTALE TITOLO I	11.398.888,97	7.766.706,05	68,14	10.516.443,16	7.116.587,27	67,67	13.168.175,47	8.366.753,20	63,54	15.284.430,78	9.591.481,87	62,75
ENTRATE DERIVANTI DA CONTRIBUTI E TRASFERIMENTI CORRENTI DELLO STATO, DELLA REGIONE E DI ALTRI ENTI PUBBLICI ANCHE IN RAPPORTO ALL'ESERCIZIO DI FUNZIONI												
Contributi e trasferimenti correnti dallo Stato	342.735,50	98.404,76	28,71	886.928,25	634.721,08	71,56	1.202.015,25	364.294,84	30,31	1.551.464,20	499.413,48	32,19
Contributi e trasferimenti correnti dalla Regione	2.395.716,04	1.003.126,75	41,87	2.216.403,73	1.323.887,35	59,73	5.614.357,09	4.990.962,70	88,90	3.055.288,96	1.144.622,29	37,46
Contributi e trasferimenti da parte di organismi comunitari e internazionali	0,00	0,00		54.977,00	9.540,68		121.492,32	60.917,93	50,14	325.129,12	261.967,43	80,57
Contributi e trasferimenti correnti da altri Enti del settore pubblico	528.513,59	413.775,02	78,29	514.509,88	280.442,27	54,51	364.649,20	269.869,29	74,01	94.989,84	21.784,29	22,93
TOTALE TITOLO II	3.266.965,13	1.515.306,53	46,38	3.672.818,86	2.248.591,38	61,22	7.302.513,86	5.686.044,76	77,86	5.026.872,12	1.927.787,49	38,35

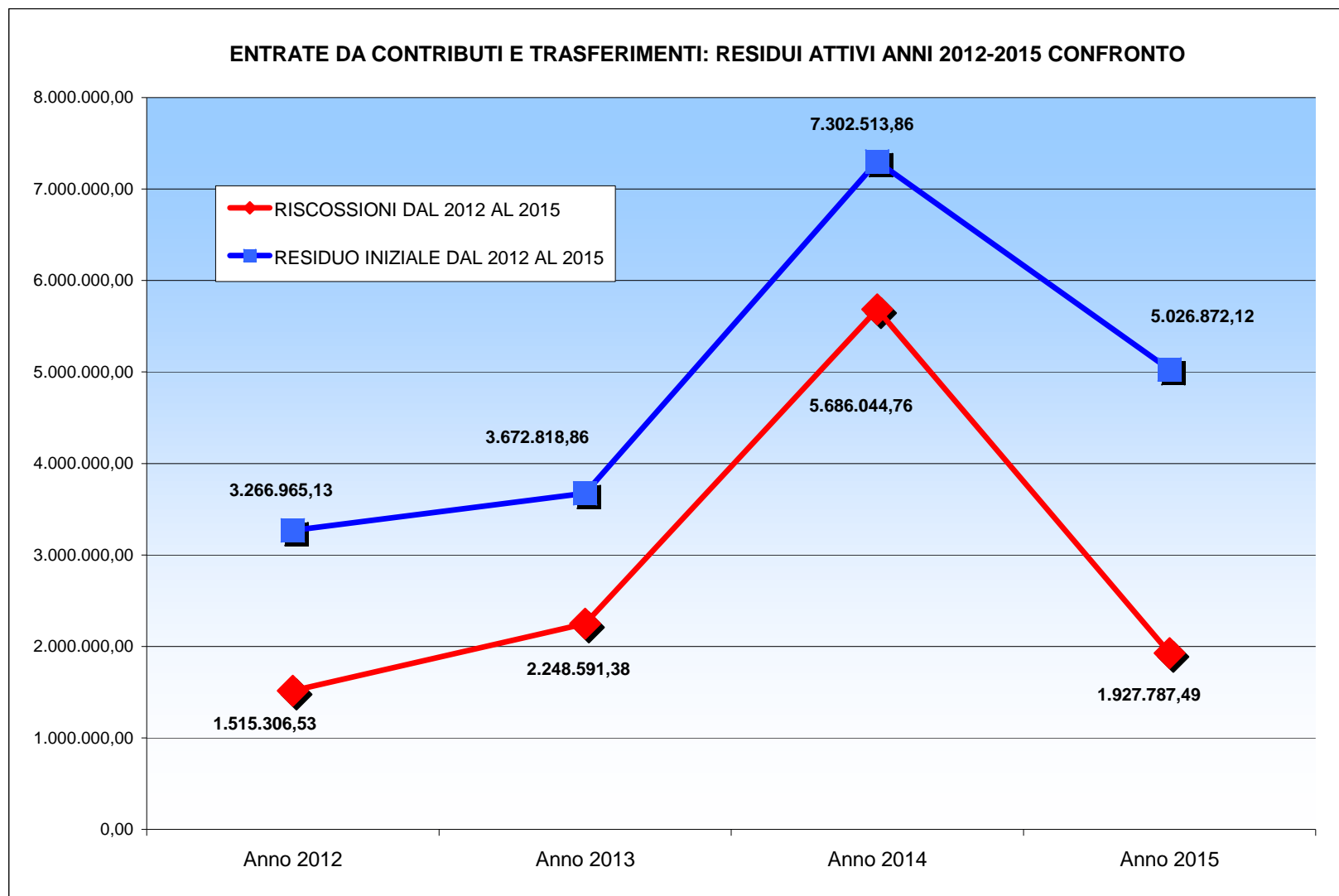
SEGUE ANALISI RESIDUI

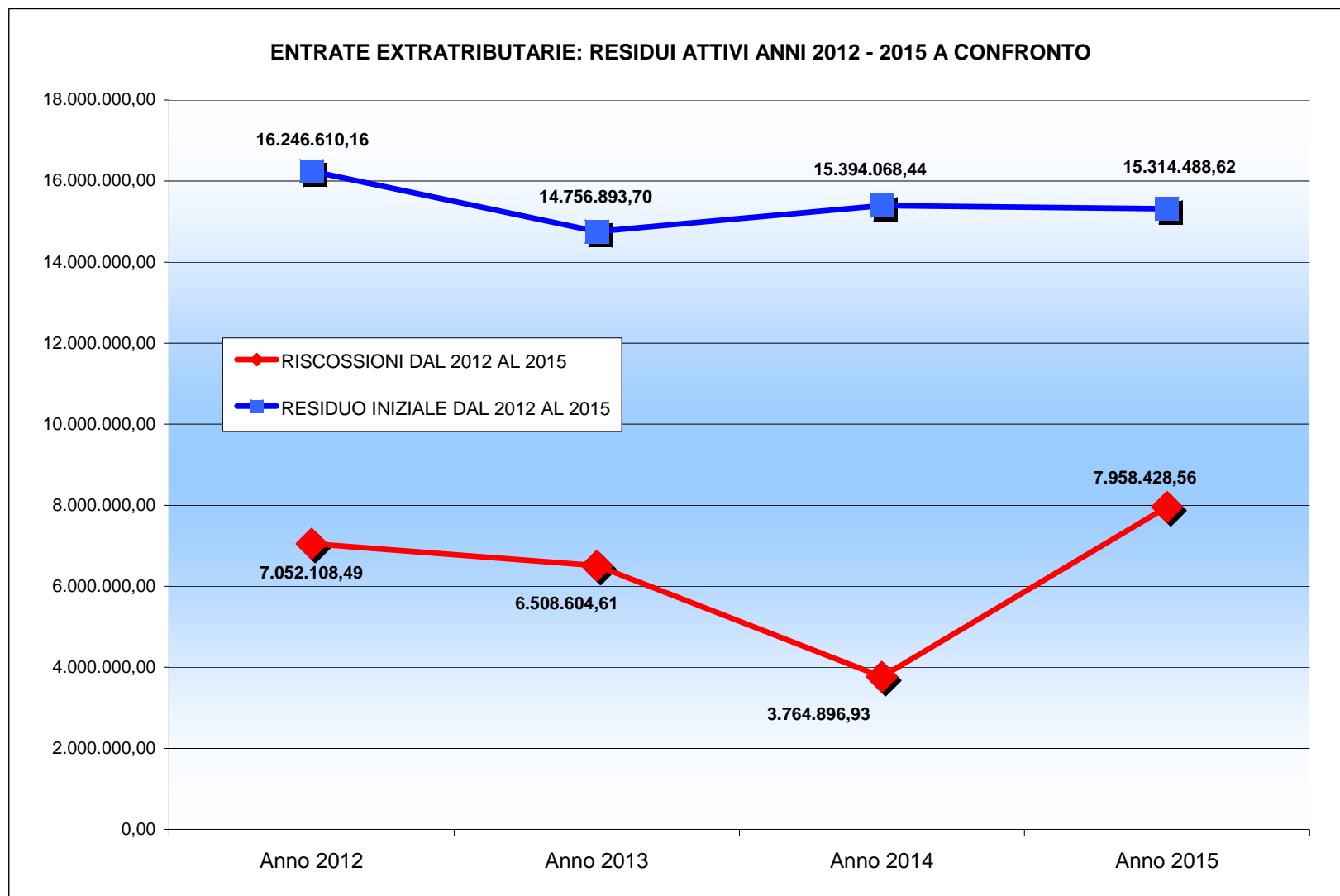
DESCRIZIONE	RESIDUO INIZIALE 2012	RISCOSSIONI 2012	%	RESIDUO INIZIALE 2013	RISCOSSIONI 2013	%	RESIDUO INIZIALE 2014	RISCOSSIONI 2014	%	RESIDUO INIZIALE 2015	RISCOSSIONI 2015	%
	1	2	su tot. 1	3	4	su tot. 3	5	6	su tot. 5	7	8	su tot. 7
ENTRATE EXTRA TRIBUTARIE												
Proventi dei servizi pubblici	10.670.788,70	3.887.891,98	36,43	8.385.578,59	3.223.569,90	38,44	10.121.857,72	1.769.663,03	17,48	10.691.475,16	5.637.131,33	52,73
Proventi dei beni dell'ente	1.491.914,34	349.522,70	23,43	1.885.493,24	534.791,69	28,36	2.294.390,70	662.133,75	28,86	2.458.009,12	723.814,78	29,45
Interessi su anticipazioni e crediti	199.266,59	199.059,02	99,90	146.662,03	146.588,55	99,95	84.054,02	84.054,02	100,00	64.259,21	64.072,22	99,71
Utili netti delle aziende speciali e partecipate dividendi di società	0,00	0,00		1.289.936,00	1.289.936,00	100,00	0,00	0,00		0,00	0,00	
Proventi diversi	3.884.640,53	2.615.634,79	67,33	3.049.223,84	1.313.718,47	43,08	2.893.766,00	1.249.046,13	43,16	2.100.745,13	1.533.410,23	72,99
TOTALE TITOLO III	16.246.610,16	7.052.108,49	43,41	14.756.893,70	6.508.604,61	44,11	15.394.068,44	3.764.896,93	24,46	15.314.488,62	7.958.428,56	51,97
ENTRATE PER ALIENAZIONI DA TRASFERIMENTI DI CAPITALE E DA RISCOSSIONI DI CREDITI												
Alienazioni di beni patrimoniali	168.714,29	60.104,64	35,63	97.960,64	93.715,64	95,67	1.245.865,49	882.689,49	70,85	550.481,47	40.459,07	7,35
Trasferimenti di capitali dallo Stato	380.762,00	141.560,71	37,18	239.201,29	239.201,29	100,00	0,00	0,00		1.859.100,00	0,00	0,00
Trasferimenti di capitali dalla Regione	6.588.588,49	971.175,20	14,74	5.576.099,69	215.716,86	3,87	5.354.798,83	0,00	0,00	5.595.208,52	174.827,20	3,12
Trasferimenti di capitali da altri enti del servizio pubblico	381.075,00	6.732,00	1,77	743.881,23	42.304,15	5,69	737.060,79	352.955,80	47,89	393.799,81	272.364,26	69,16
Trasferimenti di capitali da altri soggetti	3.412.043,08	586.677,92	17,19	3.988.256,25	501.893,99	12,58	2.816.088,33	31.670,37	1,12	3.647.323,06	469.845,21	12,88
Riscossione di crediti	0,00	0,00		0,00	0,00		0,00	0,00		0,00	0,00	
TOTALE TITOLO IV	10.931.182,86	1.766.250,47	16,16	10.645.399,10	1.092.831,93	10,27	10.153.813,44	1.267.315,66	12,48	12.045.912,86	957.495,74	7,95

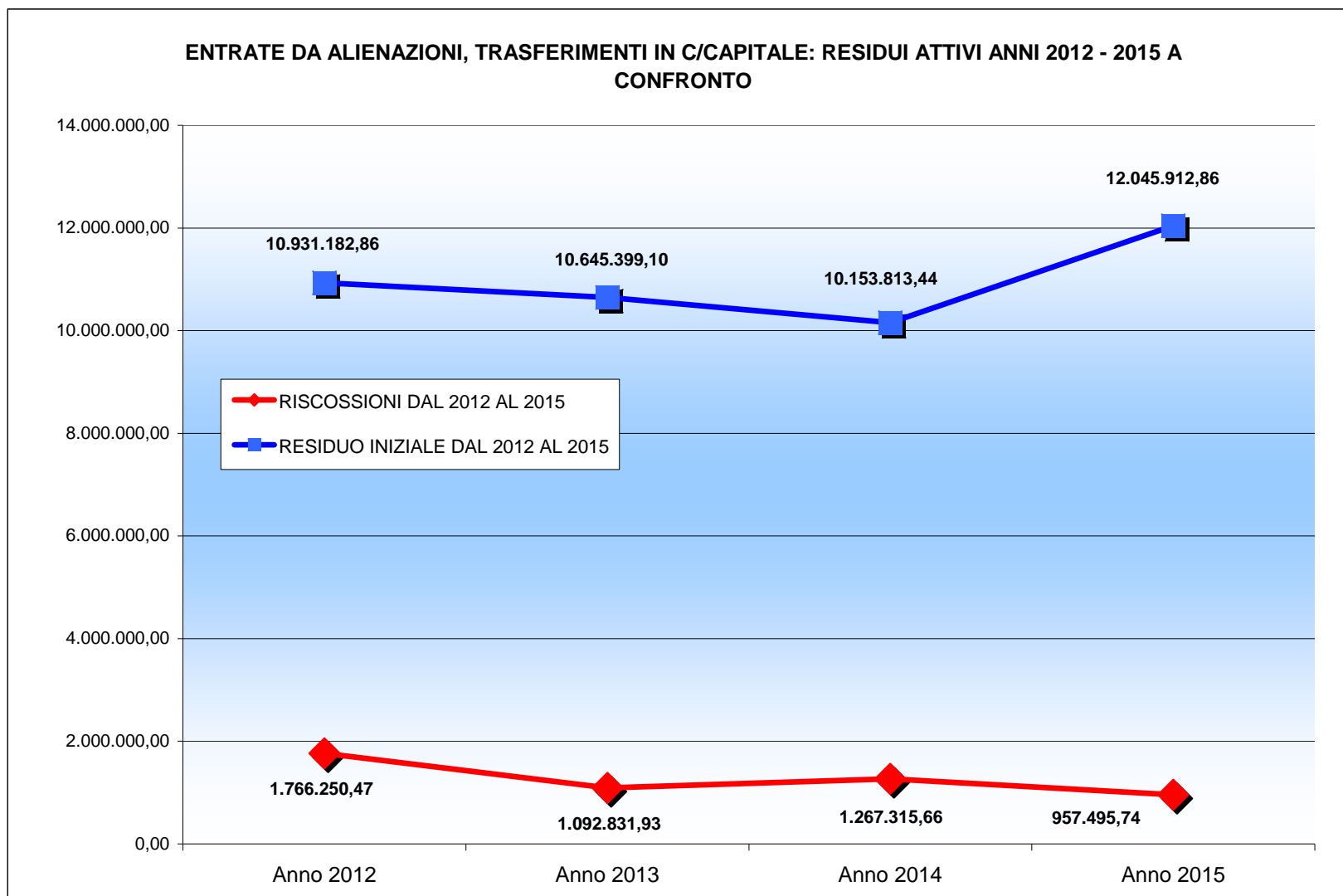
SEGUE ANALISI RESIDUI

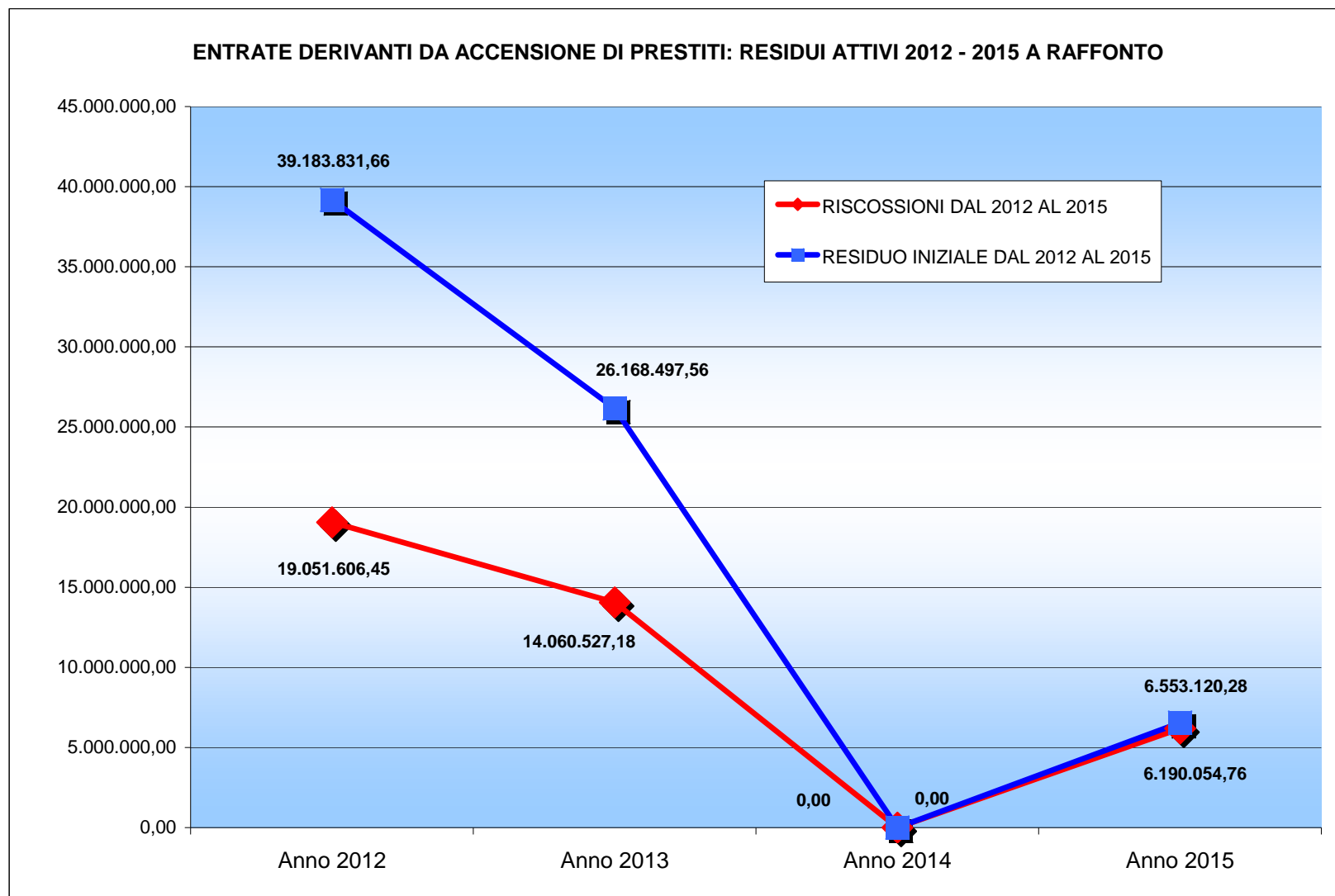
DESCRIZIONE	RESIDUO INIZIALE 2012	RISCOSSIONI 2012	%	RESIDUO INIZIALE 2013	RISCOSSIONI 2013	%	RESIDUO INIZIALE 2014	RISCOSSIONI 2014	%	RESIDUO INIZIALE 2015	RISCOSSIONI 2015	%
	1	2	su tot. 1	3	4	su tot. 3	5	6	su tot. 5	7	8	su tot. 7
ENTRATE DERIVANTI DA ACCENSIONE DI PRESTITI												
Finanziamenti a breve termine	0,00	0,00		0,00	0,00		0,00	0,00		0,00	0,00	
Assunzione di mutui e prestiti	39.183.831,66	19.051.606,45	48,62	26.168.497,56	14.060.527,18	53,73	11.315.432,58	4.521.974,33	39,96	6.553.120,28	6.190.054,76	94,46
Emissione di prestiti obbligazionari	0,00	0,00		0,00	0,00		0,00	0,00		0,00	0,00	
TOTALE TITOLO V	39.183.831,66	19.051.606,45	48,62	26.168.497,56	14.060.527,18	53,73	11.315.432,58	4.521.974,33	39,96	6.553.120,28	6.190.054,76	94,46
SERVIZI PER CONTO DI TERZI (TITOLO VI)	1.949.119,35	809.492,85	41,53	1.202.991,70	703.558,57	58,48	805.041,98	348.244,60	43,26	480.611,05	301.573,46	62,75
TOTALE GENERALE	82.976.598,13	37.961.470,84	45,75	66.963.044,08	31.730.700,94	47,39	58.139.045,77	23.955.229,48	41,20	54.705.435,71	26.926.821,88	49,22











ANALISI RESIDUI PASSIVI

ANALISI DEI RESIDUI PASSIVI PER TITOLI

DESCRIZIONE	RESIDUO INIZIALE	PAGAMENTI	%	RESIDUI	%	MINORI RESIDUI	%
Spese correnti	55.127.483,03	40.458.550,34	73,39%	1.850.906,09	3,36%	12.818.026,60	23,25%
Spese in conto capitale	30.213.099,62	2.257.393,57	7,47%	143.223,53	0,47%	27.812.482,52	92,05%
Spese per rimborso di prestiti	0,00	0,00		0,00		0,00	
Spese per servizi per conto terzi	3.294.249,38	1.759.819,13	53,42%	514.401,77	15,62%	1.020.028,48	30,96%
TOTALE GENERALE	88.634.832,03	44.475.763,04	50,18%	2.508.531,39	2,83%	41.650.537,60	46,99%

Dall'esame della gestione dei residui passivi, si rileva che gli stessi, accertati alla chiusura dell'esercizio 2015 sono stati:

- pagati per:	€	44.475.763,04	pari al:	50,18%
- eliminati per:	€	41.650.537,60	pari al:	46,99%
- conservati a residui per:	€	2.508.531,39	pari al:	2,83%
- riaccertati per:	€	46.984.294,43	pari al:	53,01%

ANALISI RESIDUI PASSIVI AL 31/12/2015

Con l'operazione di riaccertamento straordinario dei residui, di cui alla delibera G.C. n. 169/2015 e alla delibera G.C. n. 255/2015, si è provveduto alla revisione complessiva delle ragioni di mantenimento degli stessi, secondo quanto previsto dai nuovi principi contabili.

Conseguentemente, la gestione 2015 non è omogenea rispetto agli esercizi precedenti, in particolare per la "spesa" dove viene introdotto il FPV e la determinazione di importanti vincoli di avanzo di amministrazione.

Con il riaccertamento straordinario sono stati eliminati residui passivi per un importo di € 40.843.316,25, a cui si aggiungono le eliminazioni di € 807.221,35, conseguenti al riaccertamento ordinario, per totali € 41.650.537,60.

Tali eliminazioni hanno determinato un FPV all'01.01.2015 pari ad € 12.481.682,15, iscritto tra le entrate 2015 e in parte vincoli dell'avanzo di amministrazione applicato per l'importo di € 19.917.312,35, di cui € 6.062.954,02 a parte corrente ed € 13.854.358,33 per investimenti.

Le eliminazioni principali derivano da:

SPESA TITOLO I

- Oneri di personale	€	1.398.165,13	
- Acquisto beni diversi	€	27.667,64	
- Prestazioni di servizi	€	5.787.300,70	
- Utilizzo beni di terzi	€	293.097,09	
- Trasferimenti	€	4.944.120,74	
- Imposte e tasse	€	179.416,19	
- Oneri straordinari della gestione corrente:	€	188.259,11	
		Totale (1)	€ 12.818.026,60

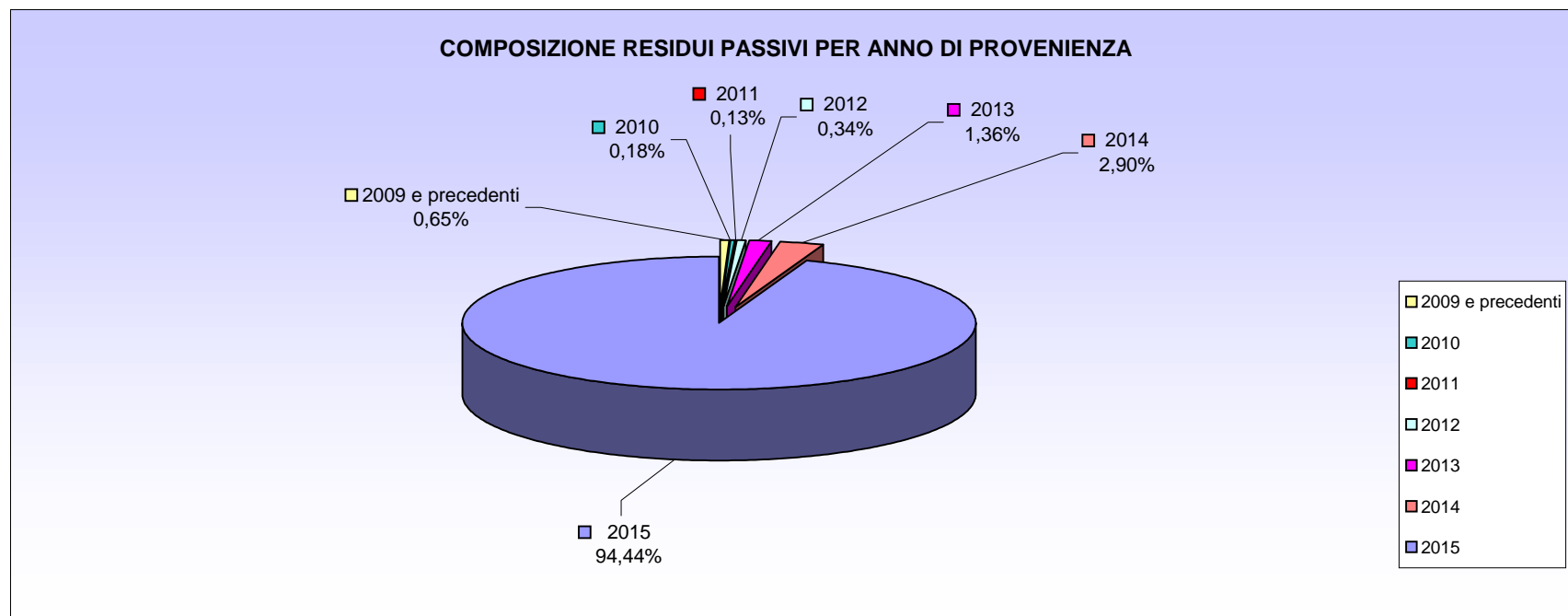
SPESA TITOLO II

Intervento 1 - Acquisizione di beni immobili		€ 26.832.126,24
- Costruzione e completamento opere pubbliche:	€	637.632,53
- Ristrutturazione, manutenzione e adeguamenti normativi:	€	452.241,96
- Oneri per urbanizzazioni e lottizzazioni convenzionate:	€	1.953.498,93
- Acquisizione di beni immobili:	€	23.788.752,82

Intervento 2 - Espropri e servitù onerose	€	255.000,00
Intervento 5 - Acquisizione di beni mobili, macchine ed attrezzature tecnico-scientifiche	€	622.077,17
Intervento 6 - Incarichi professionali esterni	€	16.999,11
Intervento 7 - Trasferimenti di capitale	€	86.280,00
Totale (2)	€	<u>27.812.482,52</u>
SERVIZI PER CONTO TERZI (TITOLO IV)		
Totale (3)	€	<u>1.020.028,48</u>
TOTALE (1)+(2)+(3)	€	<u>41.650.537,60</u>

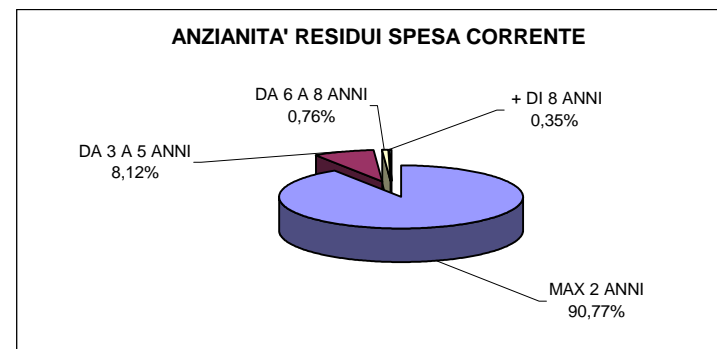
COMPOSIZIONE RESIDUI PASSIVI PER ANNO DI FORMAZIONE

		fino al 2006	2007	2008	2009	2010	2011	2012	2013	2014	2015	residui al 31/12/2015
Titolo I	Spese correnti	6.450,00	1.750,00	3.560,33	8.772,97	47.594,51	11.662,29	91.121,36	499.645,05	1.180.349,58	38.323.900,26	40.174.806,35
Titolo II	Spese in c/capitale	137.107,65					1.522,56	4.593,32			1.952.912,98	2.096.136,51
Titolo III	Rimborso di prestiti										0,00	0,00
Titolo IV	Spese servizi per conto terzi	70.809,01	17.419,50	13.960,00	32.734,19	33.329,81	46.010,51	59.898,00	113.164,58	127.076,17	2.354.537,92	2.868.939,69
TOTALE SPESE		214.366,66	19.169,50	17.520,33	41.507,16	80.924,32	59.195,36	155.612,68	612.809,63	1.307.425,75	42.631.351,16	45.139.882,55



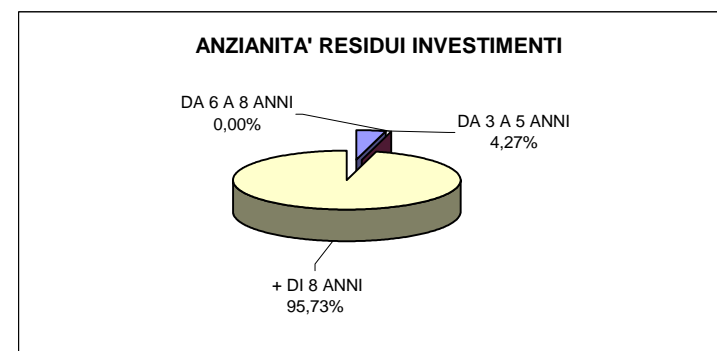
COMPOSIZIONE RESIDUI PASSIVI SPESE CORRENTI PER ANNO DI FORMAZIONE

MAX 2 ANNI	1.679.994,63	90,77%
DA 3 A 5 ANNI	150.378,16	8,12%
DA 6 A 8 ANNI	14.083,30	0,76%
+ DI 8 ANNI	6.450,00	0,35%
	1.850.906,09	100,00%



COMPOSIZIONE RESIDUI PASSIVI SPESE C/CAP PER ANNO DI FORMAZIONE

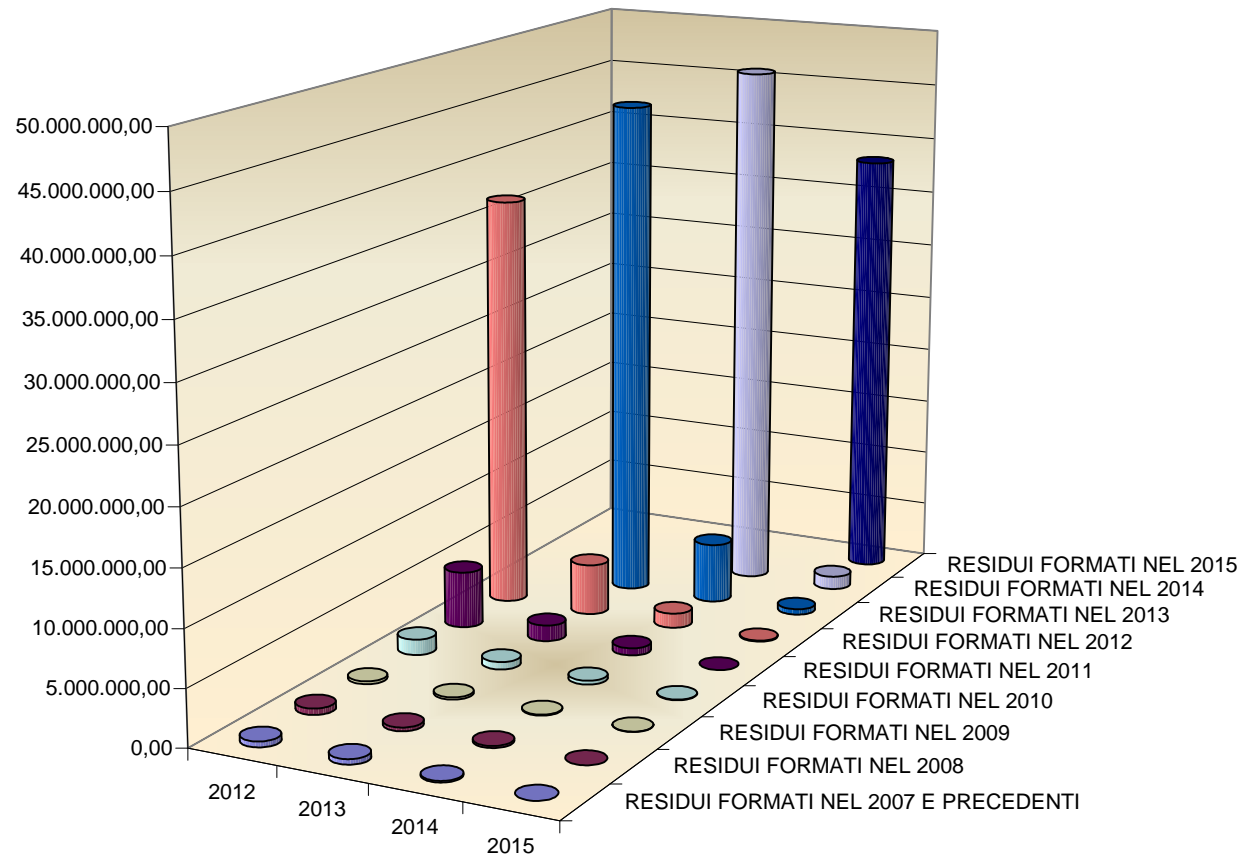
MAX 2 ANNI	-	0,00%
DA 3 A 5 ANNI	6.115,88	4,27%
DA 6 A 8 ANNI	-	0,00%
+ DI 8 ANNI	137.107,65	95,73%
	143.223,53	100,00%

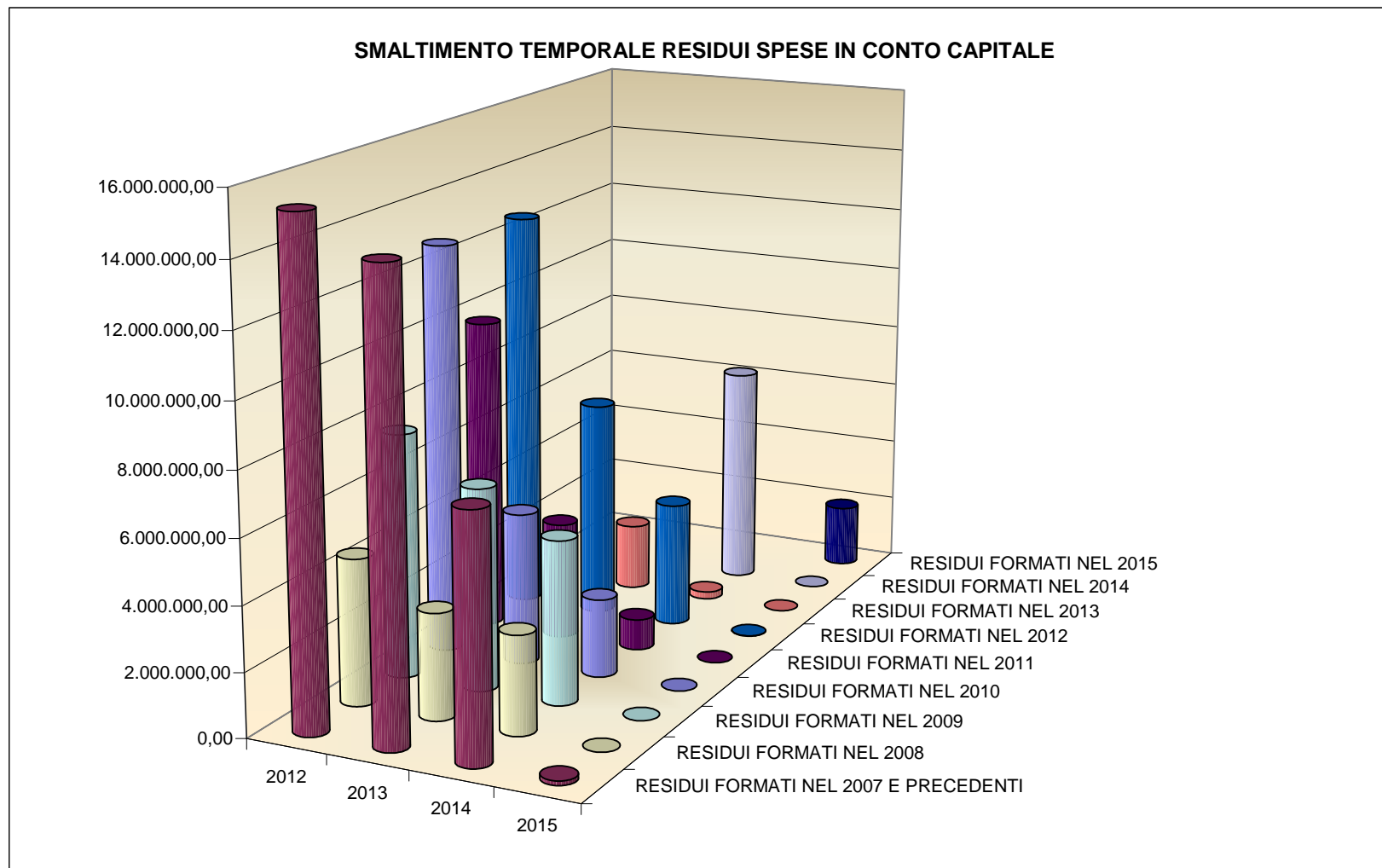


L'entrata in vigore dei nuovi principi contabili, a decorrere dall'anno 2015 determina una diversa modalità di valutazione dei residui stessi.

L'obbligo di mantenere esclusivamente gli impegni per cui l'obbligazione risulti scaduta, ha determinato il dimezzamento dei residui 2015, rispetto a quelli rilevati al 31.12.2014.

SMALTIMENTO TEMPORALE RESIDUI SPESE CORRENTI





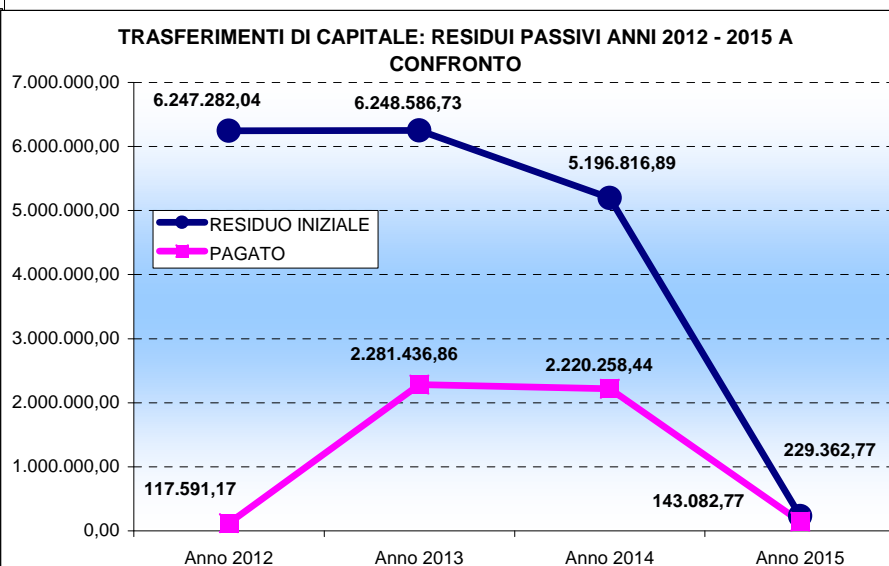
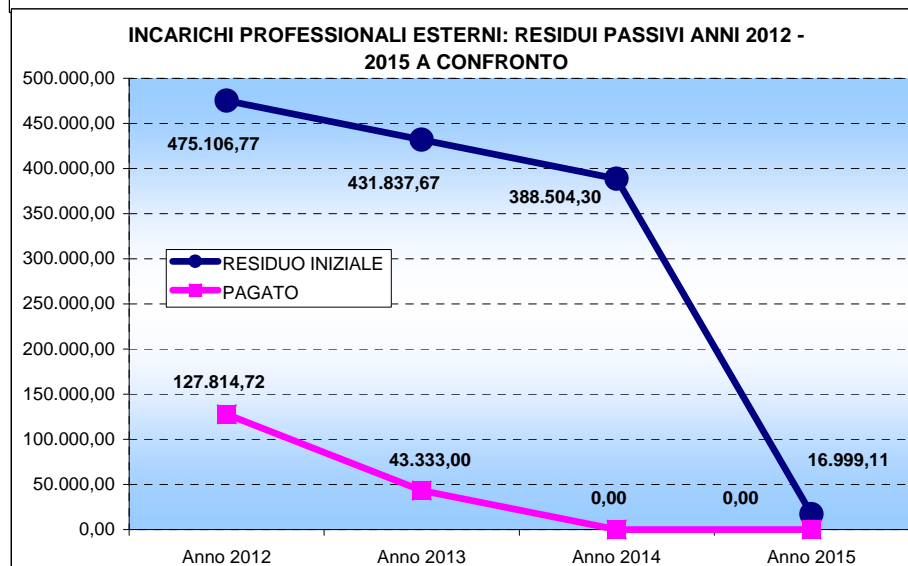
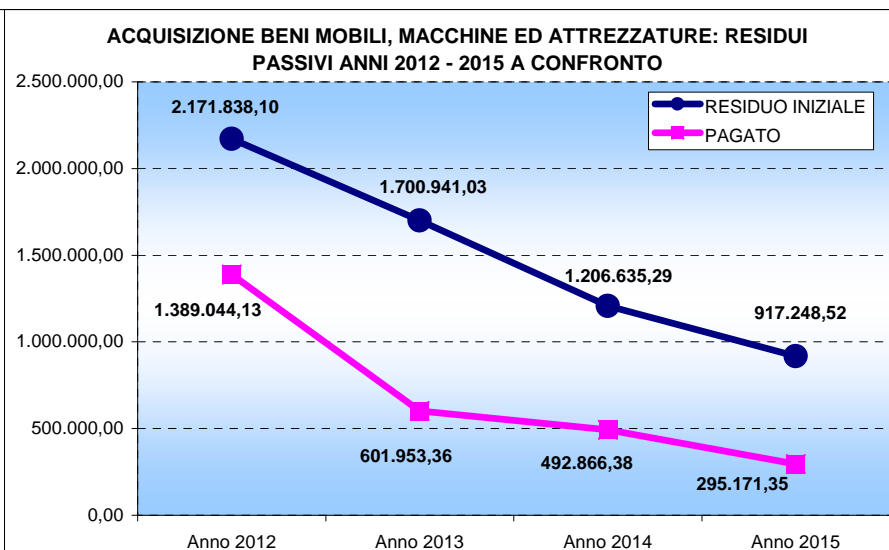
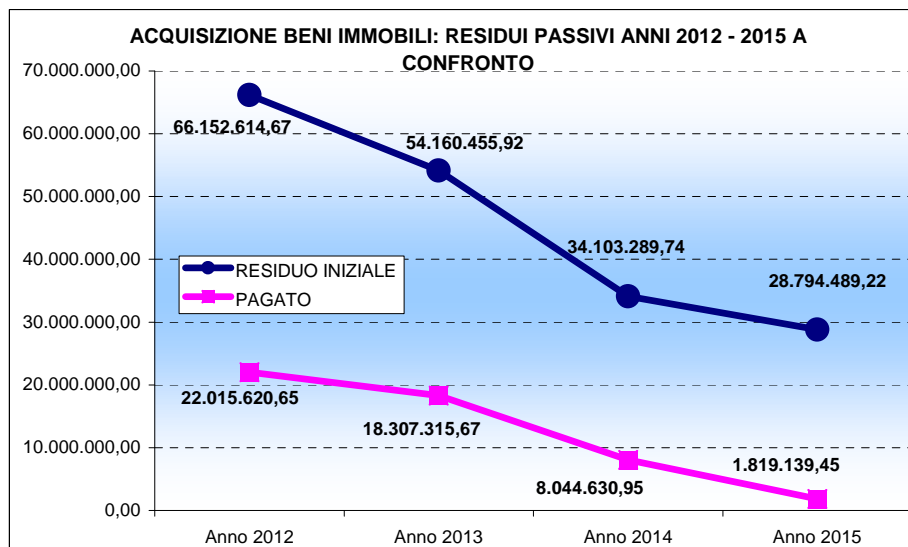
ANALISI TREND STORICO RESIDUI PASSIVI

DESCRIZIONE	RESIDUO INIZIALE 2012	PAGATO 2012	%	RESIDUO INIZIALE 2013	PAGATO 2013	%	RESIDUO INIZIALE 2014	PAGATO 2014	%	RESIDUO INIZIALE 2015	PAGATO 2015	%
	1	2	su tot. 1	3	4	su tot. 3	5	6	su tot. 5	7	8	su tot. 7
SPESE CORRENTI												
Int 1 - Personale	4.286.358,22	2.675.790,09	62,43	3.334.996,17	2.355.820,15	70,64	3.294.302,89	2.185.157,08	66,33	2.583.744,58	1.171.944,99	45,36
Int 2 - Acquisto beni di consumo e materie prime	538.026,55	416.947,80	77,50	401.338,22	281.444,41	70,13	464.482,96	375.683,98	80,88	322.948,97	289.972,04	89,79
Int 3 - Prestazioni di servizi	19.421.086,77	15.615.507,87	80,40	23.975.192,41	21.334.073,74	88,98	18.671.186,59	14.372.680,42	76,98	18.483.416,96	11.876.004,77	64,25
Int 4 - Utilizzo beni di terzi	486.693,94	339.735,26	69,80	630.923,93	549.081,28	87,03	333.352,56	264.536,71	79,36	511.305,11	211.684,47	41,40
Int 5 - Trasferimenti	12.033.426,48	7.540.744,55	62,66	14.585.114,45	9.471.869,24	64,94	14.812.560,05	10.155.356,43	68,56	14.999.209,01	9.382.820,58	62,56
Int 6 - Interessi passivi e oneri finanziari diversi	0,00	0,00		346.685,43	346.685,43	100,00	0,00	0,00		0,00	0,00	
Int 7- Imposte e tasse	587.134,62	402.129,05	68,49	499.518,33	393.488,27	78,77	482.154,20	378.806,96	78,57	635.376,84	454.981,33	71,61
Int 8 - Oneri straordinari gestione corrente	2.325.014,54	1.609.266,98	69,22	801.614,78	137.136,12	17,11	14.247.171,69	12.528.325,47	87,94	17.591.481,56	17.071.142,16	97,04
Int 9 - Ammortamenti di esercizio	0,00	0,00		0,00	0,00		0,00	0,00		0,00	0,00	
Int 10 - Fondo svalutazione crediti	0,00	0,00		0,00	0,00		0,00	0,00		0,00	0,00	
Int 11 - Fondo di riserva	0,00	0,00		0,00	0,00		0,00	0,00		0,00	0,00	
TOTALE TITOLO I	39.677.741,12	28.600.121,60	72,08	44.575.383,72	34.869.598,64	78,23	52.305.210,94	40.260.547,05	76,97	55.127.483,03	40.458.550,34	73,39

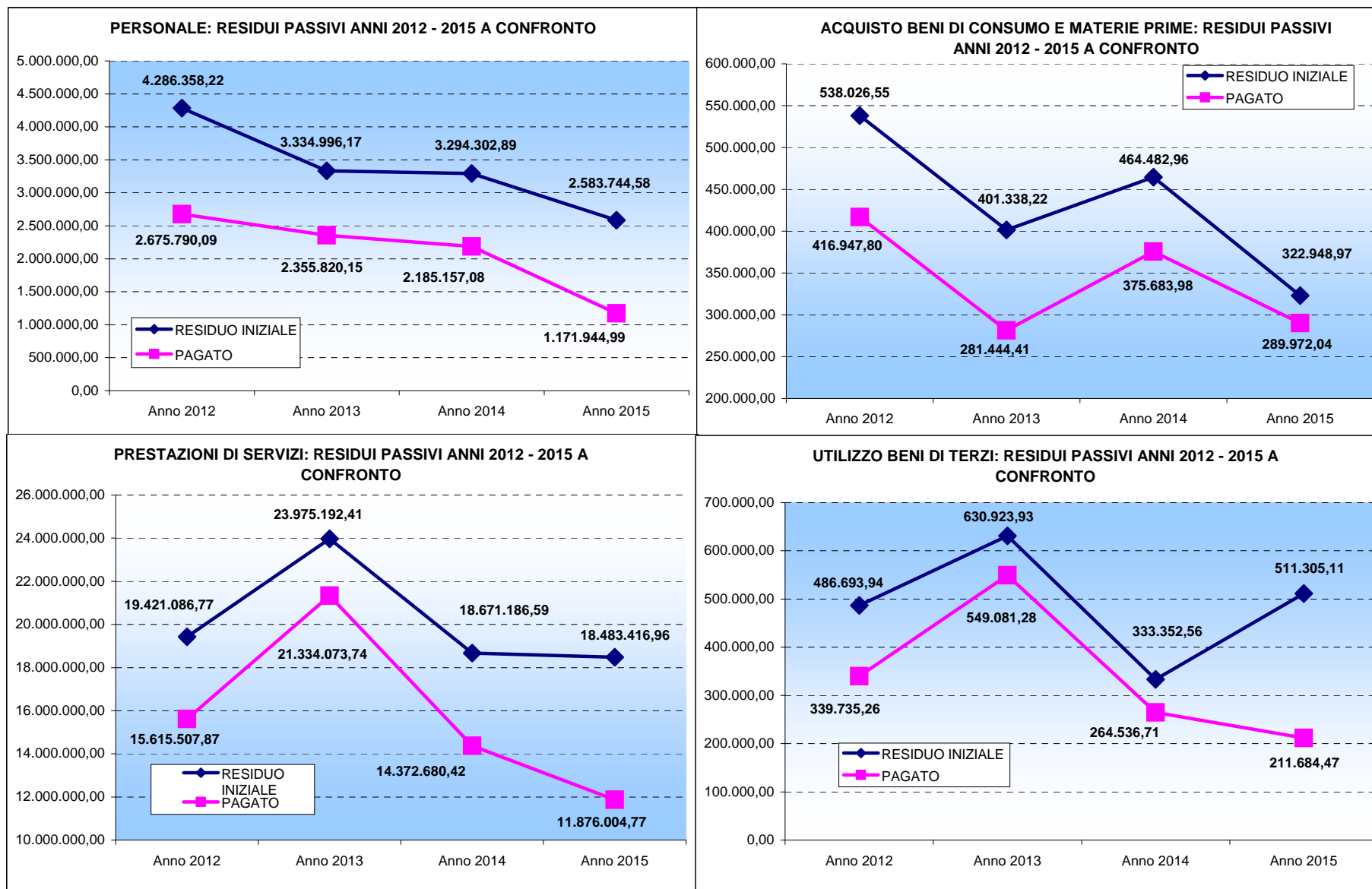
SEGUE ANALISI RESIDUI PASSIVI

DESCRIZIONE	RESIDUO INIZIALE 2012	PAGATO 2012	%	RESIDUO INIZIALE 2013	PAGATO 2013	%	RESIDUO INIZIALE 2014	PAGATO 2014	%	RESIDUO INIZIALE 2015	PAGATO 2015	%
	1	2	su tot. 1	3	4	su tot. 3	5	6	su tot. 5	7	8	su tot. 7
SPESE IN CONTO CAPITALE												
Int.1 - Acquisizione beni immobili	66.152.614,67	22.015.620,65	33,28	54.160.455,92	18.307.315,67	33,80	34.103.289,74	8.044.630,95	23,59	28.794.489,22	1.819.139,45	6,32
Int. 2 - Espropri e servitu' onerose	255.000,00	0,00	0,00	255.000,00	0,00	0,00	255.000,00	0,00	0,00	255.000,00	0,00	0,00
Int. 3 - Acquisto di beni specifici per realizzazioni in economia	25.000,00	24.999,97	99,9999	0,00	0,00		0,00	0,00		0,00	0,00	
Int. 5 - Acquisizione di beni mobili, macchine ed attrezzature tecnico- scientifiche	2.171.838,10	1.389.044,13	63,96	1.700.941,03	601.953,36	35,39	1.206.635,29	492.866,38	40,85	917.248,52	295.171,35	32,18
Int. 6 - Incarichi professionali esterni	475.106,77	127.814,72	26,90	431.837,67	43.333,00	10,03	388.504,30	0,00	0,00	16.999,11	0,00	0,00
Int. 7 - Trasferimenti di capitale	6.247.282,04	117.591,17	1,88	6.248.586,73	2.281.436,86	36,51	5.196.816,89	2.220.258,44	42,72	229.362,77	143.082,77	62,38
Int. 8 - Partecipazioni azionarie	0,00	0,00		0,00	0,00		0,00	0,00		0,00	0,00	
Int. 9 - Conferimenti di capitale	0,00	0,00		0,00	0,00		0,00	0,00		0,00	0,00	
Int. 10 - Concessioni di crediti e anticipazioni	0,00	0,00		0,00	0,00		0,00	0,00		0,00	0,00	
TOTALE TITOLO II	75.326.841,58	23.675.070,64	31,43	62.796.821,35	21.234.038,89	33,81	41.150.246,22	10.757.755,77	26,14	30.213.099,62	2.257.393,57	7,47

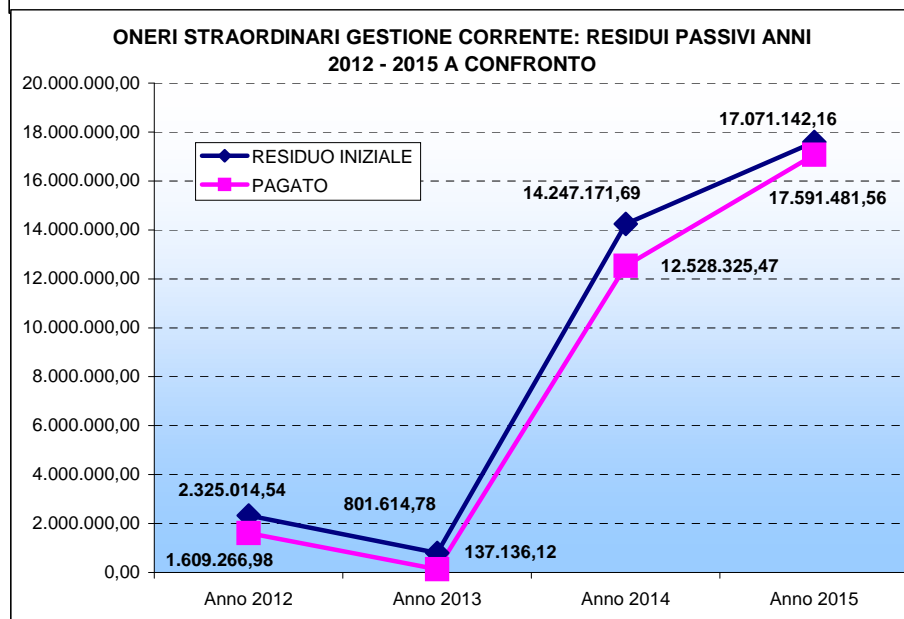
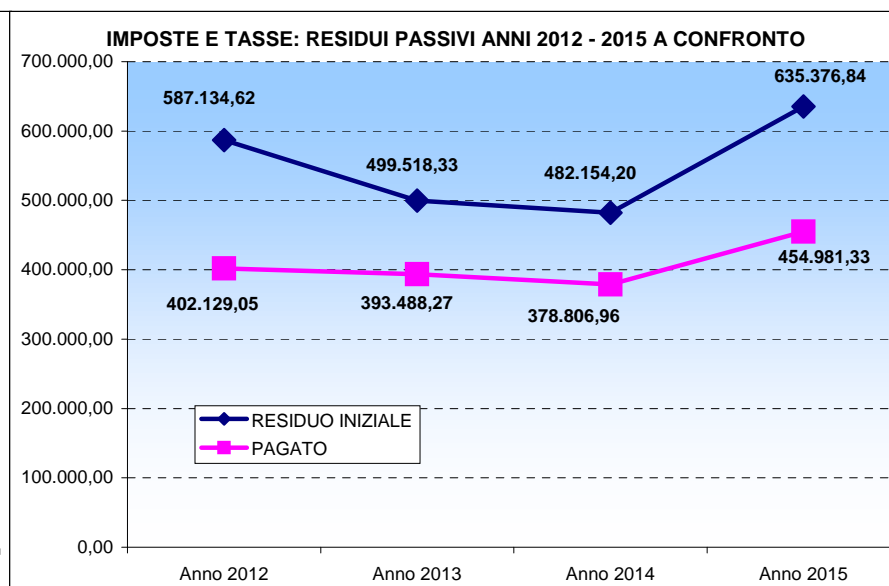
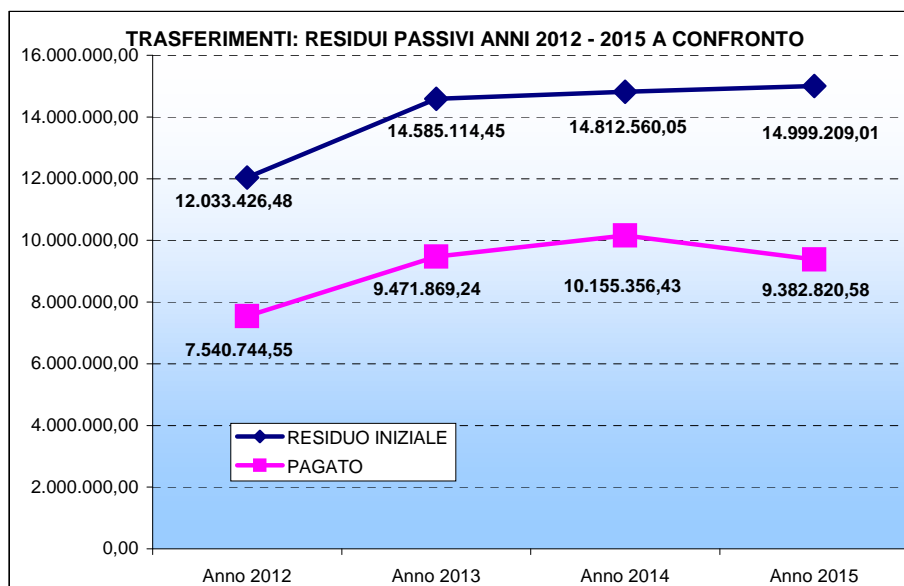
RESIDUI PASSIVI SPESE C/CAPITALE PER INTERVENTO: analisi trend storico



RESIDUI PASSIVI SPESE CORRENTI PER INTERVENTO: analisi trend storico



RESIDUI PASSIVI SPESE CORRENTI PER INTERVENTO: analisi trend storico



ANALISI RESIDUI PASSIVI IN CONTO CAPITALE

DESCRIZIONE	RESIDUO INIZIALE	PAGAMENTI	% SU COL. 2	RESIDUO DA RIPORTARE	% SU COL. 2	TOTALE IMPEGNATO	RESIDUI ELIMINATI	% SU COL. 2
1	2	3		4		5	6	
Tit. II° - SPESE IN CONTO CAPITALE								
FUNZIONE 1 - FUNZIONI GENERALI DI AMMINISTRAZIONE, DI GESTIONE E DI CONTROLLO								
Servizio 101 - Organi istituzionali, partecipazione e decentramento	0,00	0,00		0,00		0,00	0,00	
Servizio 102 - Segreteria generale, personale e organizzazione	200.874,10	129.260,95	64,35	0,00	0,00	129.260,95	71.613,15	35,65
Servizio 103 - Gestione economica, finanziaria, programmazione, provveditorato e controllo di gestione	6.451,97	6.451,97	100,00	0,00	0,00	6.451,97	0,00	0,00
Servizio 104 - Gestione delle entrate tributarie e servizi fiscali	0,00	0,00		0,00		0,00	0,00	
Servizio 105 - Gestione dei beni demaniali e patrimoniali	6.198.416,49	526.144,18	8,49	0,00	0,00	526.144,18	5.672.272,31	91,51
Servizio 106 - Ufficio tecnico	16.999,11	0,00	0,00	0,00	0,00	0,00	16.999,11	100,00
Servizio 107 - Anagrafe, stato civile, elettorale, leva e servizio statistico	0,00	0,00		0,00		0,00	0,00	
Servizio 108 - Altri servizi generali	40.364,40	18.998,00	47,07	0,00	0,00	18.998,00	21.366,40	52,93
Totale Funzione 1	6.463.106,07	680.855,10	10,53	0,00	0,00	680.855,10	5.782.250,97	89,47

DESCRIZIONE	RESIDUO INIZIALE	PAGAMENTI	% SU COL. 2	RESIDUO DA RIPORTARE	% SU COL. 2	TOTALE IMPEGNATO	RESIDUI ELIMINATI	% SU COL. 2
1	2	3		4		5	6	
FUNZIONE 2 - FUNZIONI RELATIVE ALLA GIUSTIZIA								
Servizio 201 - Uffici giudiziari	263.866,16	4.398,60	1,67	0,00	0,00	4.398,60	259.467,56	98,33
Totale Funzione 2	263.866,16	4.398,60	1,67	0,00	0,00	4.398,60	259.467,56	98,33
FUNZIONE 3 - FUNZIONI DI POLIZIA LOCALE								
Servizio 301 - Polizia municipale	246.353,69	52.114,74	21,15	0,00	0,00	52.114,74	194.238,95	78,85
Servizio 302 - Polizia commerciale	0,00	0,00		0,00		0,00	0,00	
Totale Funzione 3	246.353,69	52.114,74	21,15	0,00	0,00	52.114,74	194.238,95	78,85
FUNZIONE 4 - FUNZIONI DI ISTRUZIONE PUBBLICA								
Servizio 401 - Scuola materna	359.465,09	27.731,17	7,71	0,00	0,00	27.731,17	331.733,92	92,29
Servizio 402 - Istruzione elementare	1.725.233,15	150.689,70	8,73	0,00	0,00	150.689,70	1.574.543,45	91,27
Servizio 403 - Istruzione media	2.031.057,07	97.951,69	4,82	0,00	0,00	97.951,69	1.933.105,38	95,18
Servizio 404 - Istruzione secondaria superiore	0,00	0,00		0,00		0,00	0,00	
Servizio 405 - Assistenza scolastica superiore	0,00	0,00		0,00		0,00	0,00	
Totale Funzione 4	4.115.755,31	276.372,56	6,71	0,00	0,00	276.372,56	3.839.382,75	93,29

DESCRIZIONE	RESIDUO INIZIALE	PAGAMENTI	% SU COL. 2	RESIDUO DA RIPORTARE	% SU COL. 2	TOTALE IMPEGNATO	RESIDUI ELIMINATI	% SU COL. 2
1	2	3		4		5	6	
FUNZIONE 5 - FUNZIONI RELATIVE ALLA CULTURA ED AI BENI CULTURALI								
Servizio 501 - Biblioteche, musei e pinacoteche	998.287,19	56.239,12	5,63	0,00	0,00	56.239,12	942.048,07	94,37
Servizio 502 - Teatri, attività culturali e servizi diversi nel settore culturale	10.816,54	0,00	0,00	10.816,54	100,00	10.816,54	0,00	0,00
Totale Funzione 5	1.009.103,73	56.239,12	5,57	10.816,54	1,07	67.055,66	942.048,07	93,35
FUNZIONE 6 - FUNZIONI NEL SETTORE SPORTIVO E RICREATIVO								
Servizio 601 - Piscine comunali	149.589,49	25.782,77	17,24	122.545,90	81,92	148.328,67	1.260,82	0,84
Servizio 602 - Stadio comunale, palazzo dello sport ed altri impianti	5.270.000,90	232.959,01	4,42	0,00	0,00	232.959,01	5.037.041,89	95,58
Totale Funzione 6	5.419.590,39	258.741,78	4,77	122.545,90	2,26	381.287,68	5.038.302,71	92,96
FUNZIONE 7 - FUNZIONI NEL CAMPO TURISTICO								
Servizio 701 - Servizi turistici	0,00	0,00		0,00		0,00	0,00	
Totale Funzione 7	0,00	0,00		0,00		0,00	0,00	

DESCRIZIONE	RESIDUO INIZIALE	PAGAMENTI	% SU COL. 2	RESIDUO DA RIPORTARE	% SU COL. 2	TOTALE IMPEGNATO	RESIDUI ELIMINATI	% SU COL. 2
1	2	3		4		5	6	
FUNZIONE 8 - FUNZIONI NEL CAMPO DELLA VIABILITÀ								
Servizio 801 - Viabilità, circolazione stradale e servizi connessi	7.899.580,96	396.252,07	5,02	1.195,48	0,02	397.447,55	7.502.133,41	94,97
Servizio 802 - Illuminazione pubblica e servizi connessi	184.786,00	0,00	0,00	0,00	0,00	0,00	184.786,00	100,00
Servizio 803 - Trasporti pubblici locali e servizi connessi	0,00	0,00		0,00		0,00	0,00	
Totale Funzione 8	8.084.366,96	396.252,07	4,90	1.195,48	0,01	397.447,55	7.686.919,41	95,08
FUNZIONE 9 - FUNZIONI RIGUARDANTI LA GESTIONE DEL TERRITORIO E DELL'AMBIENTE								
Servizio 901 - Urbanistica e gestione del territorio	2.951.576,96	259.449,05	8,79	0,00	0,00	259.449,05	2.692.127,91	91,21
Servizio 902 - Edilizia residenziale pubblica locale e piani di edilizia economico popolare	0,00	0,00		0,00		0,00	0,00	
Servizio 903 - Servizi di protezione civile	36.884,06	0,00	0,00	0,00	0,00	0,00	36.884,06	100,00
Servizio 904 - Servizio idrico integrato	0,00	0,00		0,00		0,00	0,00	
Servizio 905 - Servizio smaltimento rifiuti	0,00	0,00		0,00		0,00	0,00	
Servizio 906 - Parchi e servizi per la tutela ambientale del verde, altri servizi relativi al territorio ed all' ambiente	643.350,50	82.268,86	12,79	4.593,32	0,71	86.862,18	556.488,32	86,50
Totale Funzione 9	3.631.811,52	341.717,91	9,41	4.593,32	0,13	346.311,23	3.285.500,29	90,46

DESCRIZIONE	RESIDUO INIZIALE	PAGAMENTI	% SU COL. 2	RESIDUO DA RIPORTARE	% SU COL. 2	TOTALE IMPEGNATO	RESIDUI ELIMINATI	% SU COL. 2
1	2	3		4		5	6	
FUNZIONE 10 - FUNZIONI NEL SETTORE SOCIALE								
Servizio 1001 - Asili nido, servizi per l'infanzia e per i minori	17.818,94	17.818,80	100,00	0,00	0,00	17.818,80	0,14	0,0008
Servizio 1002 - Servizi di prevenzione e riabilitazione	0,00	0,00		0,00		0,00	0,00	
Servizio 1004 - Assistenza, beneficenza pubblica e servizi diversi alla persona	66.109,36	5.199,64	7,87	0,00	0,00	5.199,64	60.909,72	92,13
Servizio 1005 - Servizio necroscopico e cimiteriale	483.902,83	130.557,96	26,98	4.072,29	0,84	134.630,25	349.272,58	72,18
Totale Funzione 10	567.831,13	153.576,40	27,05	4.072,29	0,72	157.648,69	410.182,44	72,24
FUNZIONE 11 - FUNZIONI NEL CAMPO DELLO SVILUPPO ECONOMICO								
Servizio 1102 - Fiere, mercati e servizi connessi	334.120,92	37.125,29	11,11	0,00	0,00	37.125,29	296.995,63	88,89
Servizio 1104 - Servizi relativi all'industria	0,00	0,00		0,00		0,00	0,00	
Servizio 1105 - Servizi relativi al commercio	0,00	0,00		0,00		0,00	0,00	
Totale Funzione 11	334.120,92	37.125,29	11,11	0,00	0,00	37.125,29	296.995,63	88,89
FUNZIONE 12 - FUNZIONI RELATIVE A SERVIZI PRODUTTIVI								
Servizio 1206 - Altri servizi produttivi	77.193,74	0,00	0,00	0,00	0,00	0,00	77.193,74	100,00
Totale Funzione 12	77.193,74	0,00	0,00	0,00	0,00	0,00	77.193,74	100,00
TOTALE TITOLI II° SPESE C/CAPITALE	30.213.099,62	2.257.393,57	7,47	143.223,53	0,47	2.400.617,10	27.812.482,52	92,05

**QUADRO RIASSUNTIVO RELATIVO
ALL'AMBITO SOCIO-ASSISTENZIALE DEL DISTRETTO DI UDINE**

AMBITO SOCIO ASSISTENZIALE DEL DISTRETTO DI UDINE
Rendiconto 2015

QUADRO RIASSUNTIVO DELLA GESTIONE FINANZIARIA

	GESTIONE		
	RESIDUI	COMPETENZA	TOTALE
FONDO INIZIALE DI CASSA			15.002.365,90
RISCOSSIONI	605.532,31	17.824.258,78	18.429.791,09
PAGAMENTI	7.757.479,04	14.697.619,94	22.455.098,98
FONDO DI CASSA AL 31/12/2015			10.977.058,01
RESIDUI ATTIVI	187.475,85	338.841,38	526.317,23
SOMMA			11.503.375,24
RESIDUI PASSIVI	578.048,32	3.064.473,21	3.642.521,53
FONDO PLURIENNALE VINCOLATO PER SPESE CORRENTI			3.583.947,99
FONDO PLURIENNALE VINCOLATO PER SPESE IN C/CAPITALE			0,00
AVANZO DI AMMINISTRAZIONE al 31.12.2015			4.276.905,72
Parte vincolata			
Vincoli derivanti da trasferimenti			2.764.034,97
Vincoli formalmente attribuiti dall'ente			1.512.870,75
Totale parte vincolata			4.276.905,72

ANALISI ENTRATE DI COMPETENZA - AMBITO SOCIO ASSISTENZIALE

DESCRIZIONE	PREVISIONE INIZIALE	PREVISIONE FINALE		RISCOSSIONI	% SU COL. 3	RESIDUO DA RIPORTARE	% SU COL.3	TOTALE ACCERTATO			% SU TOTALE ENTRATE ACCERT.	% SU TOTALE ENTRATE "ENTE" ACCERT.
		IMPORTO	% VAR. COL. 2					IMPORTO	% SU COL.2	% SU COL. 3		
1	2	3	4	5	6	7	8	9	10	11	12	13
Tit. II° Trasferimenti correnti												
Contributi e trasferimenti correnti dallo Stato												
Contributi e trasferimenti correnti dalla Regione	17.674.700,00	18.075.340,00	2,27	17.406.527,57	96,30	0,00	0,00	17.406.527,57	98,48	96,30	95,86	10,04
Contributi e trasferimenti da parte di organismi comunitari e internazionali	0,00	0,00		0,00		0,00		0,00				
Contributi e trasferimenti correnti da altri Enti del Settore pubblico	8.000,00	0,00	-100,00	0,00		0,00		0,00	0,00			
TOTALE TIT. II°	17.682.700,00	18.075.340,00	2,22	17.406.527,57	96,30	0,00	0,00	17.406.527,57	98,44	96,30	95,86	10,04

DESCRIZIONE	PREVISIONE INIZIALE	PREVISIONE FINALE		RISCOSSIONI	% SU COL. 3	RESIDUO DA RIPORTARE	% SU COL.3	TOTALE ACCERTATO			% SU TOTALE ENTRATE ACCERT.	% SU TOTALE ENTRATE "ENTE" ACCERT.
		IMPORTO	% VAR. COL. 2					IMPORTO	% SU COL.2	% SU COL. 3		
1	2	3	4	5	6	7	8	9	10	11	12	13
Tit. III° Entrate extratributarie												
Proventi servizi pubblici	762.000,00	782.000,00	2,62	304.606,63	38,95	338.841,38	43,33	643.448,01	84,44	82,28	3,54	0,37
Proventi dei beni dell'Ente	0,00	0,00		0,00		0,00		0,00				
Interessi su anticipazioni e crediti	0,00	0,00		0,00		0,00		0,00				
Utili netti delle Aziende speciali e partecipate, dividendi di società	0,00	0,00		0,00		0,00		0,00				
Proventi diversi	100.000,00	100.000,00	0,00	108.126,58	108,13	0,00	0,00	108.126,58	108,13	108,13	0,60	0,06
TOTALE TIT. III°	862.000,00	882.000,00	2,32	412.733,21	46,80	338.841,38	38,42	751.574,59	87,19	85,21	4,14	0,43
Avanzo di amministrazione	64.386,00	4.885.309,02	7487,53									
TOTALE ENTRATE CORRENTI	18.609.086,00	23.842.649,02	28,12	17.819.260,78	74,74	338.841,38	1,42	18.158.102,16	97,58	76,16	100,00	10,48

DESCRIZIONE	PREVISIONE INIZIALE	PREVISIONE FINALE		RISCOSSIONI	% SU COL. 3	RESIDUO DA RIPORTARE	% SU COL.3	TOTALE ACCERTATO			% SU TOTALE ENTRATE ACCERT.	% SU TOTALE ENTRATE "ENTE" ACCERT.
		IMPORTO	% VAR. COL. 2					IMPORTO	% SU COL.2	% SU COL. 3		
1	2	3	4	5	6	7	8	9	10	11	12	13
Tit. IV° Entrate da alienazioni, trasferimenti di capitale e da riscossioni di crediti												
Trasferimenti di capitale dalla Regione	0,00	0,00		0,00		0,00		0,00				0,00
Trasferimenti di capitale da altri soggetti	4.100,00	4.100,00	0,00	0,00		0,00		0,00				0,00
TOTALE TIT. IV°	4.100,00	4.100,00	0,00	0,00	0,00	0,00	0,00	0,00	0,00	0,00	0,00	0,00
TOTALE ENTRATE	18.613.186,00	23.846.749,02	28,12	17.819.260,78	74,72	338.841,38	1,42	18.158.102,16	97,56	76,14	100,00	10,48

ANALISI SPESE CORRENTI DI COMPETENZA PER INTERVENTO - AMBITO SOCIO ASSISTENZIALE

DESCRIZIONE	PREVISIONE INIZIALE	PREVISIONE FINALE		PAGAMENTI	% SU COL. 3	RESIDUO DA RIPORTARE	% SU COL.3	TOTALE IMPEGNATO			% SU TOTALE SPESE IMPEGN.	% SU TOTALE IMPEGNAT O SPESE "ENTE"
		IMPORTO	% VAR. COL. 2					IMPORTO	% SU COL. 2	% SU COL. 3		
1	2	3	4	5	6	7	8	9	10	11	12	13
TIT. I° SPESE CORRENTI												
INT.1 - Personale	2.789.708,00	2.857.305,23	2,42	2.554.548,53	89,40	87.150,08	3,05	2.641.698,61	94,69	92,45	14,87	1,61
INT. 2 - Acquisto beni di consumo e materie prime	29.750,00	29.750,00	0,00	12.472,51	41,92	5.903,22	19,84	18.375,73	61,77	61,77	0,10	0,01
INT. 3 - Prestazioni di servizi	7.952.398,00	8.425.424,16	5,95	6.351.880,07	75,39	1.375.985,45	16,33	7.727.865,52	97,18	91,72	43,51	4,70
INT. 4 - Utilizzo beni di terzi	52.400,00	52.400,00	0,00	48.532,97	92,62	896,53	1,71	49.429,50	94,33	94,33	0,28	0,03
INT. 5 - Trasferimenti	7.533.471,00	10.526.490,74	39,73	4.287.314,29	40,73	1.080.105,26	10,26	5.367.419,55	71,25	50,99	30,22	3,27
INT. 7 - Imposte e tasse	160.073,00	161.289,19	0,76	125.829,93	78,02	21.671,52	13,44	147.501,45	92,15	91,45	0,83	0,09
INT. 8 - Oneri straordinari della gestione corrente	80.386,00	1.879.803,12	2238,47	1.317.041,64	70,06	492.761,15	26,21	1.809.802,79	2251,39	96,28	10,19	1,10
TOTALE TIT. I°- SPESE CORRENTI	18.598.186,00	23.932.462,44	28,68	14.697.619,94	61,41	3.064.473,21	12,80	17.762.093,15	95,50	74,22	100,00	10,81

DESCRIZIONE	PREVISIONE INIZIALE	PREVISIONE FINALE		PAGAMENTI	% SU COL. 3	RESIDUO DA RIPORTARE	% SU COL.3	TOTALE IMPEGNATO			% SU TOTALE SPESE IMPEGN.	% SU TOTALE IMPEGNATO SPESE "ENTE"
		IMPORTO	% VAR. COL. 2					IMPORTO	% SU COL. 2	% SU COL. 3		
1	2	3	4	5	6	7	8	9	10	11	12	13
TIT. II° SPESE IN CONTO CAPITALE												
INT. 5 - Acquisizione di beni mobili, macchine ed attrezzature tecnico-scientifiche	15.000,00	15.000,00	0,00	0,00	0,00	0,00	0,00	0,00	0,00	0,00	0,00	0,00
TOTALE TIT.II° - SPESE IN CONTO CAPITALE	15.000,00	15.000,00	0,00	0,00	0,00	0,00	0,00	0,00	0,00	0,00	0,00	0,00
TOTALE SPESE	18.613.186,00	23.947.462,44	28,66	14.697.619,94	61,37	3.064.473,21	12,80	17.762.093,15	95,43	74,17	100,00	10,81

QUADRI RIASSUNTIVI RELATIVI A LEGATI

**QUADRO RIASSUNTIVO
RENDICONTO 2015**

LEGATO DI TOPPO WASSERMANN	4.872.779,56
LEGATO ARCH. UMBERTO DEL MISSIER E SORELLA MARIA	18.586,25
LEGATO FIOR BENVENUTO ELIA	1.011.931,89

I dati precedentemente esposti sono comprensivi anche di quelli dei legati delle Donazioni, delle Fondazioni e delle eredità gestite direttamente dal Comune che qui di seguito si riportano

LEGATO DI TOPPO WASSERMANN

(Testamento olografo in data 29.01.1876 e successivi
codicilli in data 24.09.1879 e 04.06.1880)

Estratto dalle disposizioni testamentarie:

"Il Legato della proprietà dei miei beni immobili alla città di Udine e Provincia è vincolato agli incarichi e obblighi seguenti:

- Per quanto andrà al possesso e godimento della mia stanza stabile la città di Udine e Provincia, detti legatari provvederanno per la fondazione nella città di Udine di un Collegio o Istituto di Istruzione ed educazione maschile che dovrà nominarsi Istituto di "Toppo Wassermann"
- Erogazione rendite a favore della Parrocchia di Toppo.

QUADRO RIASSUNTIVO DELLA GESTIONE FINANZIARIA

	GESTIONE 2015		
	RESIDUI	COMPETENZA	TOTALE
FONDO INIZIALE DI CASSA			4.764.697,50
RISCOSSIONI	44.782,23	54.300,94	99.083,17
PAGAMENTI	9.700,00	28.215,77	37.915,77
FONDO DI CASSA AL 31.12.2015			4.825.864,90
RESIDUI ATTIVI	25.582,14	27.317,02	52.899,16
SOMMA			4.878.764,06
RESIDUI PASSIVI	2.722,50	3.262,00	5.984,50
FONDO PLURIENNALE VINCOLATO PER SPESE CORRENTI			0,00
FONDO PLURIENNALE VINCOLATO PER SPESE IN C/CAPITALE			0,00
AVANZO DI AMMINISTRAZIONE AL 31/12/2015			4.872.779,56

LEGATO ARCH. UMBERTO DEL MISSIER E SORELLA MARIA

(Donazione unilaterale in data 7 maggio 1971)

Finalità del Legato:

Erogazione di borse di studio a favore di studenti della Provincia di Udine, meritevoli, volonterosi e di disagiate condizioni economiche con preferenza a studenti di architettura.

QUADRO RIASSUNTIVO DELLA GESTIONE FINANZIARIA

	GESTIONE 2015		
	RESIDUI	COMPETENZA	TOTALE
FONDO INIZIALE DI CASSA			18.901,66
RISCOSSIONI	70,17	6.155,49	6.225,66
PAGAMENTI	5.164,56	3.611,96	8.776,52
FONDO DI CASSA AL 31.12.2015			16.350,80
RESIDUI ATTIVI	2.149,19	86,26	2.235,45
SOMMA			18.586,25
RESIDUI PASSIVI	0,00	0,00	0,00
FONDO PLURIENNALE VINCOLATO PER SPESE CORRENTI			0,00
FONDO PLURIENNALE VINCOLATO PER SPESE IN C/CAPITALE			0,00
AVANZO DI AMMINISTRAZIONE AL 31/12/2015			18.586,25

LEGATO FIOR BENVENUTO ELIA

(Testamento Olografo in data 10.07.1976)

Estratto delle disposizioni testamentarie:

- 20% della rendita dei beni da destinare annualmente all'istituzione di 5 premi della bontà, da attribuire a persone di disagiate condizioni economiche, nate e domiciliate nella Provincia di Udine, distinte per atti di bontà, abnegazione, sacrificio costante, così da essere rese sommamente utili ad altre persone, esse pure di disagiate condizioni economiche.
- 50% della rendita annuale dei beni da utilizzare per la istituzione di borse da studio annuali da assegnare a giovani da 6 a 14 anni - orfani di padre e madre, oppure solo padre, di disagiate condizioni economiche, nati e domiciliati in Provincia di Udine, da albergare in appropriati Istituti per la loro educazione ed istruzione primaria d'obbligo.
- 20% della rendita annuale da destinare all'istituzione di borsa da attribuire a studenti delle università statali iscritti in una delle facoltà di medicina, ingegneria, matematica, fisica, elettrotecnica, nati e domiciliati nella provincia di Udine ed appartenenti a famiglie di disagiate condizioni economiche. L'assegnazione della borsa comporta l'obbligo da parte dello studente che ne beneficia di frequentare una università statale istituita in una delle seguenti Regioni: Friuli Venezia Giulia - Veneto - Lombardia - Piemonte - Emilia.
- 10% delle rendite annuali all'erede a titolo di spesa di gestione dell'eredità stessa.

QUADRO RIASSUNTIVO DELLA GESTIONE FINANZIARIA

	GESTIONE 2015		
	RESIDUI	COMPETENZA	TOTALE
FONDO INIZIALE DI CASSA			1.205.801,84
RISCOSSIONI	7.962,34	142.772,22	150.734,56
PAGAMENTI	169.296,03	34.548,27	203.844,30
FONDO DI CASSA AL 31.12.2015			1.152.692,10
RESIDUI ATTIVI	47.165,34	13.891,64	61.056,98
SOMMA			1.213.749,08
RESIDUI PASSIVI	55,89	71.791,30	71.847,19
FONDO PLURIENNALE VINCOLATO PER SPESE CORRENTI			0,00
FONDO PLURIENNALE VINCOLATO PER SPESE IN C/CAPITALE			129.970,00
AVANZO DI AMMINISTRAZIONE AL 31/12/2015			1.011.931,89

CONTRO DEL PATRIMONIO - ESERCIZIO 2015

			IMPORTI	CONSISTENZA	VARIAZIONI DA C\FINANZIARIO		VARIAZIONI DA ALTRE CAUSE		CONSISTENZA
			PARZIALI	iniziale	+	-	+	-	FINALE
		ATTIVO							
A		<u>IMMOBILIZZAZIONI</u>							
	I)	<u>IMMOBILIZZAZIONI IMMATERIALI</u>							
	1)	Costi pluriennali capitalizzati		13.886.978,52	5.599,80			279.306,79	13.613.271,53
		TOTALE		13.886.978,52	5.599,80	0,00	0,00	279.306,79	13.613.271,53
	II)	<u>IMMOBILIZZAZIONI MATERIALI</u>							
	1)	Beni demaniali		262.503.453,22	4.364.441,95		1.584.070,82	9.262.087,22	259.189.878,77
	2)	Terreni (patrimonio indisponibile)		304.519,27			7.110,67	56.990,98	254.638,96
	3)	Terreni (patrimonio disponibile)		382.717,14			4.170,54	7.110,67	379.777,01
	4)	Fabbricati (patrimonio indisponibile)		110.920.775,05	1.902.353,71		193.125,90	5.918.233,89	107.098.020,77
	5)	Fabbricati (patrimonio disponibile)		12.001.052,54	42.446,24	64.887,64	1.292.662,92	1.515.558,32	11.755.715,74
	6)	Macchinari, attrezzature e impianti		1.226.895,13	198.348,27		68.497,47	560.734,55	933.006,32
	7)	Attrezzature e sistemi informatici		205.269,78	77.135,28		329.337,14	443.087,51	168.654,69
	8)	Automezzi e motomezzi		165.539,50	164.890,15		117.313,52	210.312,66	237.430,51
	9)	Mobili e macchine d'ufficio (relativi fondo di ammortamento in detrazione)		876.787,67	122.242,26		26.163,75	221.150,75	804.042,93
	10)	Universalità di beni (patrimonio indisponibile)		0,00					0,00
	11)	Universalità di beni (patrimonio disponibile)		0,00					0,00
	12)	Diritti reali su beni di terzi		1.484,30			1.055,50		2.539,80
	13)	Immobilizzazioni in corso		34.796.559,51	7.508.472,41	7.824.923,40			34.480.108,52
		TOTALE		423.385.053,11	14.380.330,27	7.889.811,04	3.623.508,23	18.195.266,55	415.303.814,02

			IMPORTI	CONSISTENZA	VARIAZIONI DA C\FINANZIARIO		VARIAZIONI DA ALTRE CAUSE		CONSISTENZA
			PARZIALI	iniziale	+	-	+	-	FINALE
III)		<u>IMMOBILIZZAZIONI FINANZIARIE</u>							
									0,00
	1)	Partecipazioni in:							0,00
		a) imprese controllate		13.388.601,46					13.388.601,46
		b) imprese collegate		11.825.901,98					11.825.901,98
		c) altre imprese		43.512.017,74			3.615,20		43.508.402,54
									0,00
	2)	Crediti verso:							0,00
		a) imprese controllate		0,00					0,00
		b) imprese collegate		0,00					0,00
		c) altre imprese		25.963.861,17		45.000,00			25.918.861,17
									0,00
	3)	Titoli (investimenti a medio e lungo termine)		0,00					0,00
									0,00
	4)	Crediti di dubbia esigibilità		0,00	6.629.530,64	6.629.530,64	950.422,19	950.422,19	-0,00
									0,00
	5)	Dep. cauzion. immobilizzati		0,00					0,00
		TOTALE		94.690.382,35	6.629.530,64	6.674.530,64	950.422,19	954.037,39	94.641.767,15
		TOTALE IMMOBILIZZAZIONI		531.962.413,98	21.015.460,71	14.564.341,68	4.573.930,42	19.428.610,73	523.558.852,70
B		<u>ATTIVO CIRCOLANTE</u>							
I)		<u>RIMANENZE</u>		333.269,97			331.075,46	333.269,97	331.075,46
		TOTALE		333.269,97	0,00	0,00	331.075,46	333.269,97	331.075,46
II)		<u>CREDITI</u>							
	1)	Verso contribuenti		11.927.430,78	6.027.511,04	12.605.370,15			5.349.571,67
	2)	Verso Enti del settore pubblico allargato :							0,00
		a) Stato - correnti		1.551.464,20	1.306.411,94	499.413,48			2.358.462,66
		- capitale		1.859.100,00		859.545,16			999.554,84
		b) Regione - correnti		3.055.288,96	842.902,99	2.863.706,00			1.034.485,95
		- capitale		5.595.208,52	532.648,48	4.872.068,76			1.255.788,24
		c) altri - correnti		420.118,96	94.189,49	288.230,36			226.078,09
		- capitale		753.799,81	98.126,83	380.902,49			471.024,15

				IMPORTI	CONSISTENZA	VARIAZIONI DA C\FINANZIARIO		VARIAZIONI DA ALTRE CAUSE		CONSISTENZA
				PARZIALI	iniziale	+	-	+	-	FINALE
		3)	Verso debitori diversi:							
			a) verso utenti di servizi pubblici		6.654.819,26	6.812.154,16	8.733.674,89			4.733.298,53
			b) verso utenti di beni patrimoniali		1.400.820,53	2.123.683,55	2.796.845,11			727.658,97
			c) verso altri - correnti		2.067.314,92	2.928.710,36	2.452.884,29			2.543.140,99
			- capitale		1.158.852,27	96.124,99	369.197,69			885.779,57
			d) da alienazioni patrimoniali		18.468,54	58.022,50	5.448,07			71.042,97
			e) per somme corrisposte c/terzi		479.130,45	120.153,27	301.850,40			297.433,32
		4)	Credit per IVA		1.003.380,00	1.782.461,57	2.711.667,57			74.174,00
		5)	Per depositi:							0,00
			a) banche		0,00					0,00
			b) CDDPP		6.553.120,32	4.708.712,91	6.932.995,34			4.328.837,89
			TOTALE		44.498.317,52	27.531.814,08	46.673.799,76	0,00	0,00	25.356.331,84
	III)		<u>ATTIVITA' FINANZIARIE CHE NON COSTITUISCONO IMMOBILIZZI</u>							
		1)	Titoli		815.447,23		29.030,59			786.416,64
			TOTALE		815.447,23	0,00	29.030,59	0,00	0,00	786.416,64
	IV		<u>DISPONIBILITA' LIQUIDE</u>							
		1)	F.do di cassa		0,00					0,00
		2)	Depositi bancari		53.997.337,54	142.390.739,76	136.142.150,94			60.245.926,36
			TOTALE		53.997.337,54	142.390.739,76	136.142.150,94	0,00	0,00	60.245.926,36
			TOTALE ATTIVO CIRCOLANTE		99.644.372,26	169.922.553,84	182.844.981,29	331.075,46	333.269,97	86.719.750,30

			IMPORTI	CONSISTENZA	VARIAZIONI DA C\FINANZIARIO		VARIAZIONI DA ALTRE CAUSE		CONSISTENZA
			PARZIALI	iniziale	+	-	+	-	FINALE
C		<u>RATEI E RISCONTI</u>							
	I)	Ratei attivi		0,00					0,00
	II)	Risconti attivi		938.488,96	779.424,41	938.488,96			779.424,41
		TOTALE RATEI E RISCONTI		938.488,96	779.424,41	938.488,96	0,00	0,00	779.424,41
		TOTALE DELL'ATTIVO (A+B+C)		632.545.275,20	191.717.438,96	198.347.811,93	4.905.005,88	19.761.880,70	611.058.027,41
		<u>CONTI D'ORDINE</u>							
D		OPERE DA REALIZZARE		28.444.289,76		26.802.478,73			1.641.811,03
E		BENI CONFERITI IN AZIENDE SPECIALI		0,00					0,00
F		BENI DI TERZI		4.926,01			449.648,23	88.307,93	366.266,31
		TOTALE CONTI D'ORDINE		28.449.215,77	0,00	26.802.478,73	449.648,23	88.307,93	2.008.077,34
		PASSIVO							
A		<u>PATRIMONIO NETTO</u>							
	I)	Netto patrimoniale		68.793.288,14			3.799.923,21		72.593.211,35
	II)	Netto da beni demaniali		262.503.453,22				3.313.574,45	259.189.878,77
		TOTALE PATRIMONIO NETTO		331.296.741,36	0,00	0,00	3.799.923,21	3.313.574,45	331.783.090,12

			IMPORTI	CONSISTENZA	VARIAZIONI DA C\FINANZIARIO		VARIAZIONI DA ALTRE CAUSE		CONSISTENZA
			PARZIALI	iniziale	+	-	+	-	FINALE
B		<u>CONFERIMENTI</u>							
	I)	Conferimenti da trasferimenti in c/capitale		37.429.977,61	906.910,85	5.719.380,63		1.927.778,57	30.689.729,26
	II)	Conferimenti da concessioni di edificare		43.868.279,93	1.217.885,59	237.922,22	198.279,76	1.118.003,22	43.928.519,84
		TOTALE CONFERIMENTI		81.298.257,54	2.124.796,44	5.957.302,85	198.279,76	3.045.781,79	74.618.249,10
C		<u>DEBITI</u>							
	I)	Debiti di finanziamento:							
		1) per finanziamenti a breve termine							0,00
		2) per mutui e prestiti		118.004.696,07		13.045.034,51			104.959.661,56
		3) per prestiti obbligazionari		6.764.123,52		1.606.905,96			5.157.217,56
		4) per debiti pluriennali		19.276,06		19.276,06			0,00
	II)	Debiti di funzionamento		26.701.451,74	148.823.502,03	155.067.080,36			20.457.873,41
	III)	Debiti per IVA		0,00					0,00
	IV)	Debiti per anticipazioni di cassa		0,00					0,00
	V)	Debiti per somme anticipate da terzi		2.171.779,82	1.304.655,33	1.677.675,75			1.798.759,40
	VI)	Debiti verso:							0,00
		1) imprese controllate		0,00					0,00
		2) imprese collegate		0,00					0,00
		3) altri (aziende speciali, consorzi, istituzioni)		0,00					0,00
	VII)	Altri debiti		23.938.455,41	29.702.122,42	26.738.553,17			26.902.024,66
									0,00
		TOTALE DEBITI		177.599.782,62	179.830.279,78	198.154.525,81	0,00	0,00	159.275.536,59

[illegible]

ANALISI DEL CONTO DEL PATRIMONIO ESERCIZIO 2015

Il Conto del Patrimonio rileva i risultati della gestione patrimoniale e riassume la consistenza del patrimonio al termine dell'esercizio, evidenziandone le variazioni intervenute nell'anno.

	Consistenza al 31/12/2014	Consistenza al 31/12/2015	Variazioni (+/-)
Attivo			
Immobilizzazioni immateriali	13.886.978,52	13.613.271,53	-273.706,99
Immobilizzazioni materiali	423.385.053,11	415.303.814,02	-8.081.239,09
Immobilizzazioni finanziarie	94.690.382,35	94.641.767,15	-48.615,20
Totale immobilizzazioni	531.962.413,98	523.558.852,70	-8.403.561,28
Rimanenze	333.269,97	331.075,46	-2.194,51
Crediti	44.498.317,52	25.356.331,84	-19.141.985,68
Altre attività finanziarie	815.447,23	786.416,64	-29.030,59
Disponibilità liquide	53.997.337,54	60.245.926,36	6.248.588,82
Totale attivo circolante	99.644.372,26	86.719.750,30	-12.924.621,96
Ratei e risconti	938.488,96	779.424,11	-159.064,85
Totale dell'attivo	632.545.275,20	611.058.027,11	-21.487.248,09
<i>Conti d'ordine</i>	28.449.215,77	2.008.077,34	-26.441.138,43
Passivo			
Patrimonio Netto	331.296.741,36	331.783.089,82	486.348,46
Conferimenti	81.298.257,54	74.618.249,10	-6.680.008,44
Debiti di finanziamento	124.788.095,65	110.116.879,12	-14.671.216,53
Debiti di funzionamento	26.701.451,74	20.457.873,41	-6.243.578,33
Debiti per IVA	0,00		0,00
Debiti per anticipazioni di cassa	0,00		0,00
Altri debiti	26.110.235,23	28.700.784,06	2.590.548,83
Totale debiti	177.599.782,62	159.275.536,59	-18.324.246,03
Ratei e risconti	42.350.493,68	45.381.151,60	3.030.657,92
Totale del passivo	632.545.275,20	611.058.027,11	-21.487.248,09
<i>Conti d'ordine</i>	28.449.215,77	2.008.077,34	-26.441.138,43

Sinteticamente, il Conto del Patrimonio evidenzia le seguenti macro voci:

A) ATTIVO

1) IMMOBILIZZAZIONI

a) Immobilizzazioni immateriali

Valore iniziale	€	13.886.978,52
Incrementi	€	5.599,80
Diminuzioni	€	<u>279.306,79</u>
Valore finale (a)	€	<u><u>13.613.271,53</u></u>

b) Immobilizzazioni materiali

Valore iniziale	€	423.385.053,11
Incrementi	€	18.003.838,50
Diminuzioni	€	<u>26.085.077,59</u>
Valore finale (b)	€	<u><u>415.303.814,02</u></u>

b) Immobilizzazioni finanziarie

Valore iniziale	€	94.690.382,35
Incrementi	€	7.579.952,83
Diminuzioni	€	<u>7.628.568,03</u>
Valore finale (c)	€	<u><u>94.641.767,15</u></u>

TOTALE IMMOBILIZZAZIONI (a+b+c)	€	<u><u>523.558.852,70</u></u>
--	----------	-------------------------------------

2) ATTIVO CIRCOLANTE

a) Rimanenze

Valore iniziale	€	333.269,97
Incrementi	€	331.075,46
Diminuzioni	€	<u>333.269,97</u>
Valore finale (a)	€	<u><u>331.075,46</u></u>

b) Crediti

Valore iniziale	€	44.498.317,52
Incrementi	€	27.531.814,08
Diminuzioni	€	<u>46.673.799,76</u>
Valore finale (b)	€	<u><u>25.356.331,84</u></u>

c) Titoli

Valore iniziale	€	815.447,23
Incrementi	€	0
Diminuzioni	€	<u>29.030,59</u>
Valore finale (c)	€	<u><u>786.416,64</u></u>

d) Fondo cassa

Valore iniziale	€	53.997.337,54
Incrementi	€	142.390.739,76
Diminuzioni	€	<u>136.142.150,94</u>
Valore finale (d)	€	<u><u>60.245.926,36</u></u>

TOTALE ATTIVO CIRCOLANTE (a+b+c+d)	€	<u><u>86.719.750,30</u></u>
------------------------------------	---	------------------------------------

3) RATEI E RISCONTI

a) ratei attivi

Valore iniziale	€	0
Incrementi	€	0
Diminuzioni	€	0
Valore finale (a)	€	<u>0</u>

b) risconti attivi

Valore iniziale	€	938.488,96
Incrementi	€	779.424,41
Diminuzioni	€	938.488,96
Valore finale (b)	€	<u>779.424,41</u>

TOTALE RATEI E RISCONTI (a+b)	€	<u>779.424,41</u>
-------------------------------	---	-------------------

TOTALE ATTIVO	€	611.058.027,41
----------------------	----------	-----------------------

B) PASSIVO

1) PATRIMONIO NETTO

Valore iniziale	€	331.296.741,36
Incrementi	€	3.799.923,21
Diminuzioni	€	3.313.574,45
Valore finale	€	<u>331.783.090,12</u>

2) CONFERIMENTI

Valore iniziale	€	81.298.257,54
Incrementi	€	2.323.076,20
Diminuzioni	€	9.003.084,64
Valore finale	€	<u>74.618.249,10</u>

3) DEBITI

Valore iniziale	€	177.599.782,62
Incrementi	€	179.830.279,78
Diminuzioni	€	198.154.525,81
Valore finale	€	<u>159.275.536,59</u>

4) RATEI E RISCONTI

Ratei passivi		
Valore iniziale	€	0
Incrementi	€	0
Diminuzioni	€	0
Valore finale (a)	€	<u>0</u>

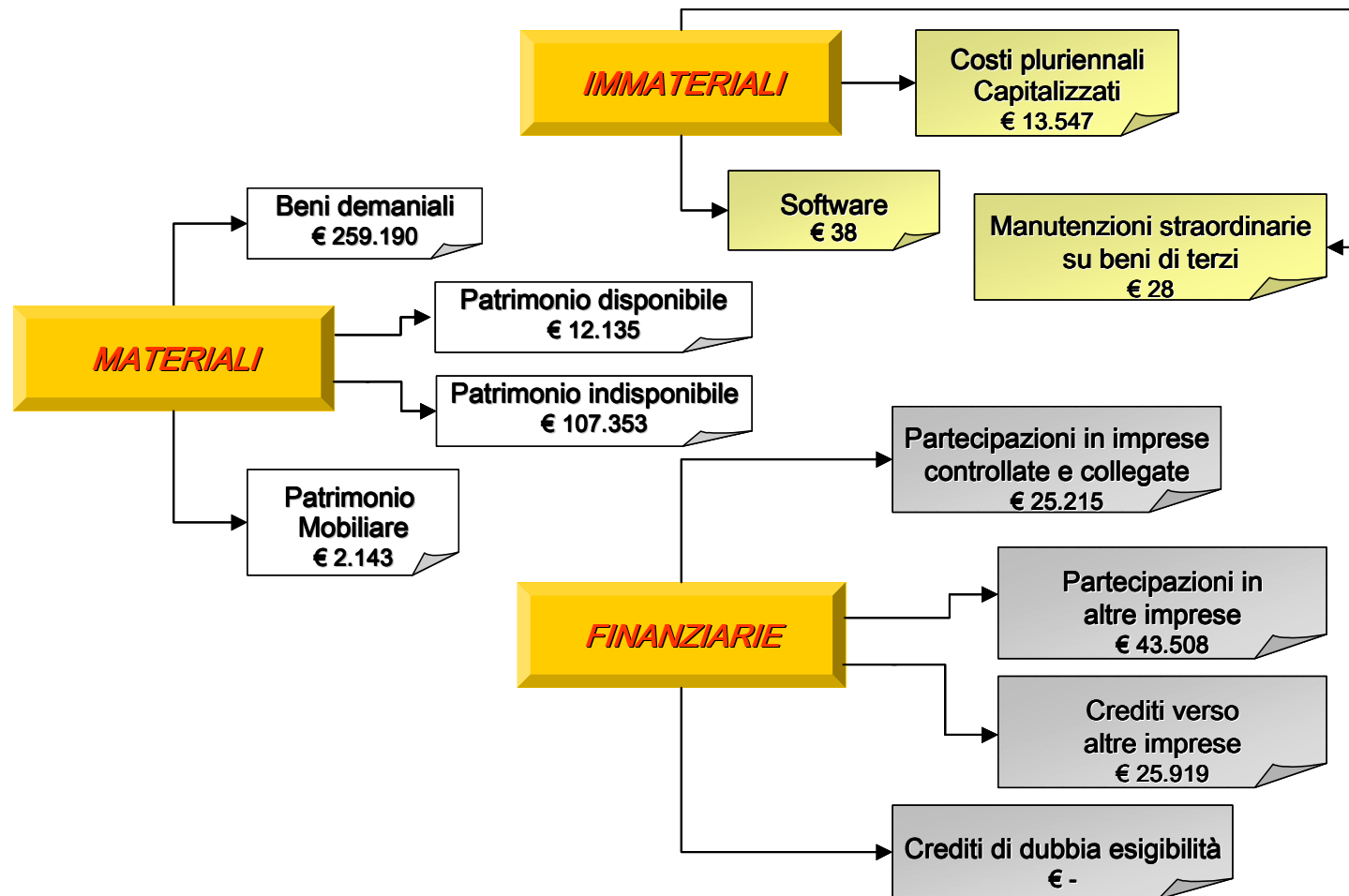
Risconti passivi		
Valore iniziale	€	42.350.493,68
Incrementi	€	45.381.151,60
Diminuzioni	€	42.350.493,68
Valore finale (b)	€	<u>45.381.151,60</u>

TOTALE RATEI E RISCONTI (a+b)	€	<u>45.381.151,60</u>
-------------------------------	---	----------------------

TOTALE PASSIVO	€	611.058.027,41
-----------------------	----------	-----------------------

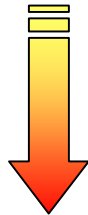
L'ATTIVO

LE IMMOBILIZZAZIONI



IMMOBILIZZAZIONI IMMATERIALI

LE IMMOBILIZZAZIONI IMMATERIALI



Software
(€ 38)



Costi pluriennali
(€ 13.547)



**Manut. straordinarie su
beni di terzi**
(€ 28)

Questa voce ricomprende i costi pluriennali capitalizzati, le acquisizioni di software nonché le manutenzioni straordinarie effettuate su beni di terzi concluse nell'anno.

Il criterio di valutazione adottato è quello del costo, eliso dall'ammortamento diretto; l'aliquota applicata, eccezione per il punto sottostante, è del 20%.

I costi pluriennali comprendo anche quelli derivanti dal valore complementare alla proprietà superficiaria del compendio Stadio Friuli, ammortizzato in base alla durata del contratto.

	Valori iniziali	Incrementi 2015	Decrementi 2015- ammortamenti diretti	Valori finali
Costi pluriennali	€ 114.976,82	€ 4.355,40	€ 70.144,73	€ 49.187,49
Costi pluriennali connessi a diritti reali	€ 13.638.249,76		€ 140.239,07	€ 13.498.010,69
Software operativo	€ 88.460,52		€ 50.502,67	€ 37.957,85
Manutenzione su beni di terzi	€ 45.291,42	€ 1.244,40	€ 18.420,32	€ 28.115,50
Totale immobilizzazioni immateriali	€ 13.886.978,52	€ 5.599,80	€ 279.306,79	€ 13.613.271,53

¹ Per il complesso trattamento contabile attinente l'operazione di cessione del diritto di superficie comprensiva della proprietà superficiaria del compendio "Stadio" si rimanda alla relazione dal Conto Consuntivo 2013 dati statistici e finanziari Volume 1 pag. 186

IMMOBILIZZAZIONI MATERIALI

PATRIMONIO IMMOBILIARE

SISTEMA DI CODIFICA DEI BENI INVENTARIATI E CRITERI DI VALUTAZIONE ADOTTATI: invariato rispetto ai consuntivi precedenti.

La norma dell'art. 99 del Regolamento di Contabilità stabilisce che l'Inventario dei beni immobili debba essere strutturato in modo che sia evidenziata la loro natura giuridica: beni demaniali, beni patrimoniali indisponibili, beni patrimoniali disponibili. E' prescritto inoltre che a ciascun bene sia attribuito un numero di inventario univoco.

Era necessario stabilire un sistema di attribuzione del numero di inventario che indicasse la posizione del bene nell'inventario e che, al tempo stesso, fosse univoco e qualificante la natura giuridica dell'immobile. Si è prevista pertanto l'istituzione di un "codice" alfanumerico composto di quattro sezioni:

- la prima indica la natura del bene: **T**= terreno; **S**= strada; **U**= unità edilizia;
- la seconda indica il regime giuridico del bene: **D**= immobile demaniale; **I**= immobile del patrimonio indisponibile; **P**= immobile del patrimonio disponibile; **S**= immobile di proprietà privata soggetto a servitù demaniale;
- la terza indica il numero progressivo del fabbricato o del gruppo di terreni di cui fa parte il bene inventariato;
- la quarta indica il numero progressivo non ripetibile del bene inventariato.

In questo modo si realizza un codice univoco non ripetibile che indica, oltre la posizione del bene nell'archivio, anche le prime indicazioni per determinare la natura e la tipologia dello stesso.

REGIME GIURIDICO

L'Ordinamento prevede che i beni della Pubblica Amministrazione siano classificati in:

- beni demaniali
- beni patrimoniali indisponibili
- beni patrimoniali disponibili.

Esiste inoltre una quarta categoria di immobili, anch'essi oggetto di Inventario, che comprende i beni di proprietà privata sui quali grava una servitù demaniale o di uso pubblico.

I beni demaniali di proprietà comunale sono quelli indicati all'art. 822, comma 2) del C.C. ed in sostanza sono quelli destinati alla immediata soddisfazione dei bisogni pubblici, sia che la destinazione esclusiva al soddisfacimento degli interessi pubblici derivi dalla caratteristica naturale del bene, sia che una specifica disposizione di legge, o un atto pubblico amministrativo, abbiano sottoposto il bene al regime del demanio.

I beni del patrimonio indisponibile sono elencati nell'art. 826 del C.C. e sono quelli che hanno la specifica destinazione al soddisfacimento del pubblico interesse, poiché vengono utilizzati per l'espletamento dell'attività pubblica.

I beni del patrimonio disponibile sono il complesso degli immobili che non rientrano in nessuna delle categorie sopracitate, esplicitamente individuate dal Codice Civile, e che, non avendo destinazione specifica a servizi di pubblica utilità, sono destinati all'economia di scambio e utilizzati quali strumenti per il reperimento di mezzi destinati al finanziamento di spese dirette al soddisfacimento dei bisogni pubblici.

Ci sono infine gli immobili che, pur non essendo di proprietà comunale, sono stati inventariati in quanto soggetti a diritti demaniali spettanti al Comune in virtù della norma di cui all'art. n. 825 del C.C.. Questi immobili per effetto di tale servitù sono sottoposti alla disciplina del diritto pubblico con un'autentica limitazione del diritto di proprietà.

INDIVIDUAZIONE DEL REGIME GIURIDICO

Considerato che la norma lascia spazio ad interpretazioni circa la definizione della natura giuridica e che anche la dottrina non ha sempre orientamenti univoci, l'Amministrazione Comunale in sede di approvazione dell'inventario ha approvato la classificazione dei beni come in appresso.

Immobili demaniali:

musei; pinacoteche; archivi e biblioteche; cimiteri; edifici storici; strade comunali e loro pertinenze; aree destinate a verde pubblico; mercati comunali immobili di interesse archeologico ed artistico; acquedotti; impianti tecnologici; opere infrastrutturali.

Immobili patrimoniali indisponibili:

immobili destinati a pubblici uffici; magazzini comunali; scuole; impianti sportivi per i quali non è stata dichiarata espressamente la disponibilità.

Immobili patrimoniali disponibili:

è una categoria residuale rispetto alle precedenti nella quale rientrano tutti gli altri immobili.

VALUTAZIONE DEI BENI

Il Decreto Legislativo n. 77 del 25.2.1995 (sostituito dal D.Lgs. n. 267 del 18.08.2000) stabilisce i criteri per la stima dei beni di proprietà comunale.

Queste norme prevedono che gli immobili del patrimonio disponibile ed indisponibile, acquisiti prima dell'entrata in vigore del D.Lgs. stesso, vengano valutati al valore catastale e quelli acquistati dopo tale data siano iscritti nell'inventario con una valutazione pari al costo sostenuto per l'acquisizione.

L'applicazione dei criteri suddetti ha comportato la necessità di dover affrontare il problema legato all'aggiornamento degli inserimenti catastali del complesso degli immobili di proprietà comunale. Dall'indagine è emerso infatti che le pratiche catastali di una parte dei beni necessitano di aggiornamenti alla situazione reale con la conseguente rideterminazione delle rendite catastali alla effettiva consistenza.

L'approfondimento dell'argomento relativo all'aggiornamento sarà sviluppato nella parte della presente relazione che affronterà il problema della gestione del patrimonio immobiliare.

In attesa della definitiva determinazione della rendita catastale, per il calcolo del valore, si è proceduto ad una verifica della situazione catastale delle singole unità determinando, ove si è reso necessario, una rendita catastale presunta, quantificata ovviamente con i parametri forniti dall'U.T.E.

Questa operazione, benché molto onerosa in termini di tempo è risultata comunque opportuna in quanto ha permesso di quantificare la quantità di immobili da sottoporre ad aggiornamento catastale.

Per gli immobili demaniali il valore da attribuire ai beni, acquistati prima del 18.05.1995, è pari al residuo debito dei mutui ancora in estinzione riguardanti gli stessi.

Quando non vi sono mutui in corso di ammortamento la norma non precisa quale valore debba essere attribuito. Sentito l'orientamento prevalente ed in conformità al criterio assunto da tutte le Amministrazioni consultate, si è stabilito di attribuire a questi beni valore zero.

I beni demaniali acquisiti dopo la data di entrata in vigore della norma sono stati stimati al costo sostenuto per l'acquisizione, ad eccezione di alcuni valori ricompresi nelle collezioni museali che sono stati rivalutati per assimilarli a quelli di mercato.

I beni acquisiti a titolo gratuito per effetto di donazioni sono stati valutati a valore di mercato; quelli acquisiti a seguito di disposizioni legislative, senza alcun onere diretto a carico del Comune, sono state valutate a valore zero. In quest'ultima casistica rientrano le caserme cittadine trasferite dalla Regione a seguito del D.Lgs. n. 237/2001 integrato dal decreto legislativo 2 marzo 2007, n. 35.

Dal 2007 si è data piena attuazione alle disposizioni del Ministero per i Beni e le Attività culturali inerenti la sussistenza dell'interesse culturale previsto dal D. Lgs. 22 gennaio 2004, n. 42. Ai sensi dell'art. 53 di detta norma “ *i beni culturali appartenenti allo Stato, alle Regioni ed agli altri enti territoriali che rientrano nelle tipologia indicate dall'art. 822 del Codice Civile costituiscono demanio culturale*”. Questa attività è continuativa, è stata rafforzata nel corso dell'anno corrente per le operazioni propedeutiche alle classificazioni previste dal D.Lgs. 118/2011, ed ha comportato variazioni nelle classificazioni patrimoniali anche nel corso del corrente anno.

Le variazioni avvenute nel 2015 nelle immobilizzazioni materiali sono riconducibili a:

- acquisizioni o vendite perfezionate nell'anno:
- realizzazioni o manutenzioni straordinarie collaudate o completate nel corso del 2015. Degno di nota è la capitalizzazione delle manutenzioni straordinarie effettuate dall'Ater - Azienda territoriale per l'edilizia residenziale di Udine - su immobili comunali gestiti, ai sensi della convenzione sottoscritta in data 11 aprile 2008 e valevole fino al 31.12.2015, dall'Ater stessa.

Per quanto concerne le aree verdi c'è da notare che gli investimenti effettuati, essendo considerati per i criteri riportati in premessa, beni demaniali, hanno subito un ammortamento del 2% con eccezione delle attrezzature fisse costituenti l'arredo urbano che sono state ammortizzate con l'aliquota del 15%. Dette attrezzature fisse non sono ricomprese fra i beni demaniali, ma fra le immobilizzazioni materiali alla voce "6) *Macchinari, attrezzature ed impianti*".

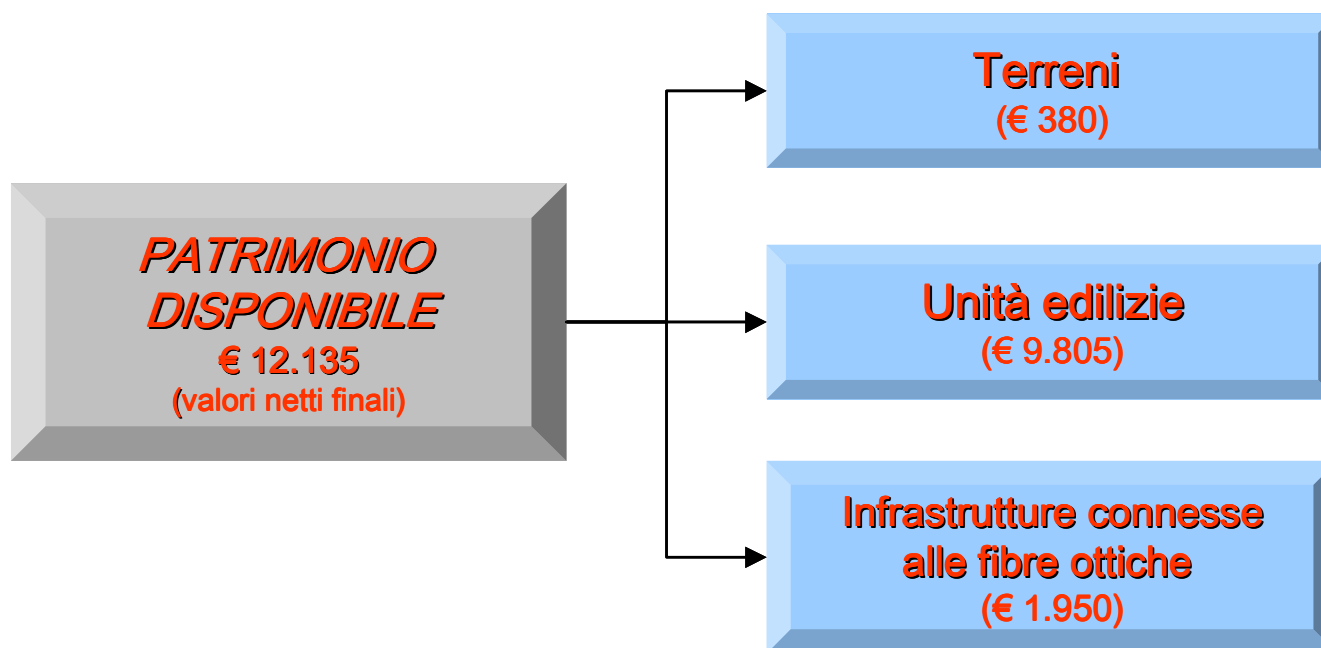
Nei "Diritti reali i beni di terzi" sono ricomprese servitù pagate per realizzare beni demaniali.

La voce relativa alle "*Immobilizzazioni in corso*" ha subito un aumento per nuove opere e/o manutenzione straordinarie intraprese per € 7.508 /mila ed un decremento di € 7.824/mila dovuto principalmente a capitalizzazioni di immobilizzazioni entrate in funzione nell'anno.

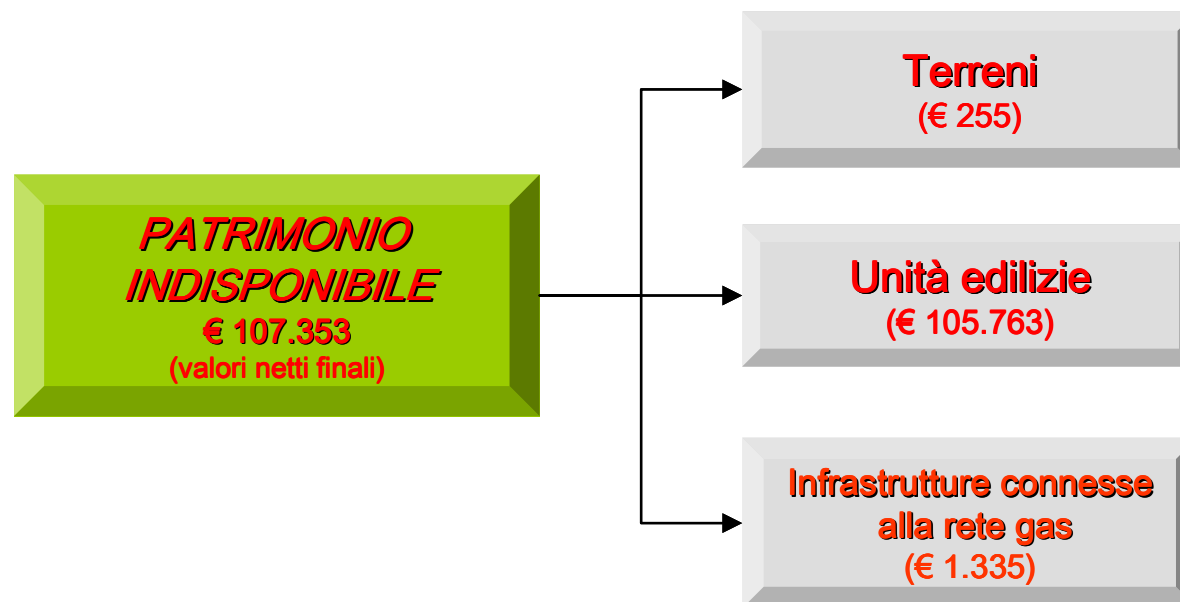
IMMOBILIZZAZIONI MATERIALI – IL DEMANIO



IMMOBILIZZAZIONI MATERIALI – IL PATRIMONIO DISPONIBILE



IMMOBILIZZAZIONI MATERIALI – IL PATRIMONIO INDISPONIBILE



SINTESI DELLA VARIAZIONI DEL PATRIMONIO IMMOBILIARE

	Valori iniziali	Incrementi 2015	Decrementi 2015	Variazioni catastali	Valori finali
Strade	61.021.771,76	2.165.622,48			63.187.394,24
Fondo ammortamento	10.472.089,45	1.263.747,88			11.735.837,33
	50.549.682,31	901.874,60	0,00	0,00	51.451.556,91
Area verdi	12.396.669,51	157.201,92		523.240,42	13.077.111,85
Fondo ammortamento	1.904.483,31	261.542,55		30.645,24	2.196.671,10
	10.492.186,20	-104.340,63	0,00	492.595,18	10.880.440,75
Fognatura	21.231.834,61				21.231.834,61
Fondo ammortamento	5.399.330,32	424.636,70			5.823.967,02
	15.832.504,29	-424.636,70			15.407.867,59
Terreni demanio	24.668.841,92	375.301,27		-411.331,48	24.632.811,71
Acquedotto	3.606.703,00		711,66		3.605.991,34
Fondo ammortamento	1.005.030,01	69.547,70	213,50		1.074.364,21
	2.601.672,99	-69.547,70	498,16	0,00	2.531.627,13
Illuminazione pubblica	12.479.082,01	197.233,55			12.676.315,56
Fondo ammortamento	3.048.149,69	253.526,31			3.301.676,00
	9.430.932,32	-56.292,76	0,00	0,00	9.374.639,56
Fabbricati	199.520.279,80	1.523.865,90		677.326,76	201.721.472,46
Fondo ammortamento	75.016.652,79	6.051.644,12		364.444,56	81.432.741,47
	124.503.627,01	-4.527.778,22	0,00	312.882,20	120.288.730,99
Demanio artistico	24.424.006,18	198.197,95			24.622.204,13
Totale Demanio	262.503.453,22	-3.707.222,19	498,16	394.145,90	259.189.878,77

Fabbricati indisponibili	176.316.165,11	1.902.353,71		-516.271,82	177.702.247,00
Fondo ammortamento	66.801.270,99	5.331.067,30		-193.053,40	71.939.284,89
	109.514.894,12	-3.428.713,59	0,00	-323.218,42	105.762.962,11
Rete gas	2.357.949,98		161,10		2.357.788,88
Fondo ammortamento	952.069,05	70.733,67	72,50		1.022.730,22
	1.405.880,93	-70.733,67	88,60	0,00	1.335.058,66
Totale fabb. indisponibili	110.920.775,05	-3.499.447,26	88,60	-323.218,42	107.098.020,77
Fabbricati disponibili	20.242.192,19	480.331,80	64.887,64	-221.198,94	20.436.437,41
Fondo ammortamento	10.254.558,83	613.093,12	35.039,33	-202.036,40	10.630.576,22
	9.987.633,36	-132.761,32	29.848,31	-19.162,54	9.805.861,19
Fibre ottiche	2.118.821,04				2.118.821,04
Fondo ammortamento	105.401,86	63.564,63			168.966,49
	2.013.419,18	-63.564,63	0,00	0,00	1.949.854,55
Totale fabb. disponibili	12.001.052,54	-196.325,95	29.848,31	-19.162,54	11.755.715,74
Terrreni disponibili	382.717,14			-2.940,13	379.777,01
Terrreni indisponibili	304.519,27			-49.880,31	254.638,96
Diritti reali su beni di terzi²	1.484,30			1.055,50	2.539,80
Totale variazioni catastali				0,00	

² Questa voce è stata inserita nello schema delle variazioni del Patrimonio immobiliare per dimostrare l'ininfluenza complessiva delle variazioni catastali

Note al demanio artistico:

Demanio artistico (valore finale lordo complessivo € **24.622**/mila). Sono qui ricompresi tutti i beni dei Civici Musei, del Museo di Storia Naturale e del Sistema Bibliotecario Urbano suddivisi fra:

- **Civici Musei** (valore finale lordo € **19.847**/mila)
- **Civica Biblioteca** (valore lordo finale € **2.736**/mila)

Valori Civica Biblioteca al 31.12.2015 ripartiti per sezioni:

- Sezione Moderna e sede centrale	€ 1.557.341
- Sezione Ragazzi	€ 264.189
- Sezione Musica	€ 270.331
- Sistema bibliotecario urbano	€ 644.873
	<u>€ 2.736.734</u>

La Biblioteca Civica e il Sistema Bibliotecario Urbano possedevano alla data del 31.12.1998 un numero di 438.318 volumi, CD e altri documenti. Questo dato è il risultato della somma di cinque nuclei librari: quello della biblioteca propriamente detta, quello della Sezione Ragazzi, quello della Sezione Moderna, quello della Sezione Musica e quello del Sistema Bibliotecario Urbano (le biblioteche di circoscrizione).

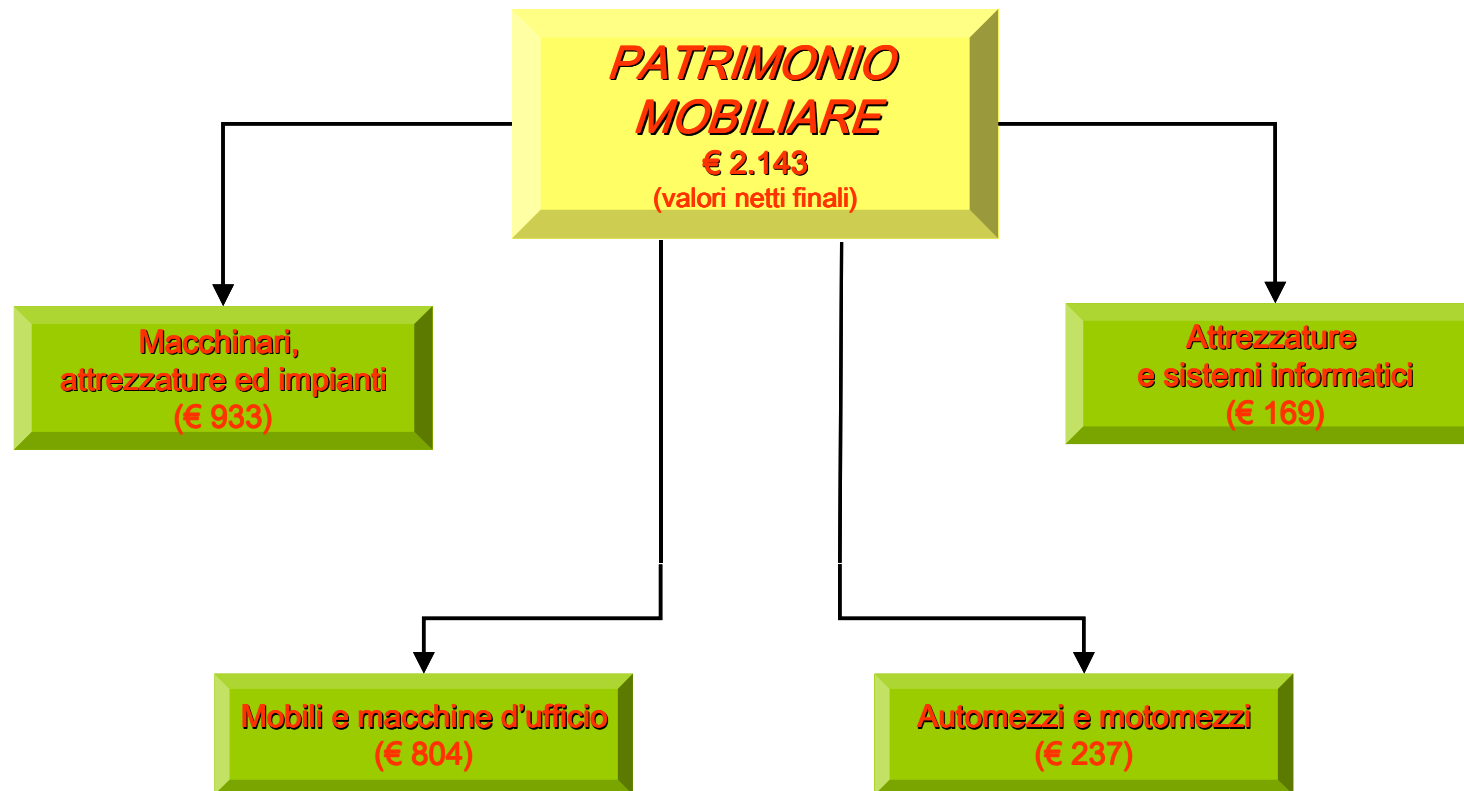
Da allora è proseguita l'opera di inventariazione: di ciascun volume è, di norma, riportato il numero progressivo di inventario, l'autore, il titolo, il luogo di pubblicazione, l'editore, l'anno di pubblicazione e il prezzo di copertina.

▪ **Museo di Storia Naturale** (valore finale €2.039/mila)

Valori al 31.12.2015 del Museo di Storia Naturale ripartiti per sezioni:

- Sezione mineralogica e petrografica	€ 76.393
- Inventario sezione botanica	€ 184.722
- Inventario sezione zoologica	€ 806.822
- Biblioteca specializzata	€ 884.252
- Diapositive fototeca	<u>€ 87.115</u>
	<u>€ 2.039.304</u>

IMMOBILIZZAZIONI MATERIALI – IL PATRIMONIO MOBILIARE



Il patrimonio mobiliare è composto da:

- **Macchinari attrezzature ed impianti**

Si tratta di:

- 1) impianti fissi destinati ad arredo urbano: gli investimenti effettuati per attrezzare i parchi e le aree cittadine sono ricompresi in questa voce;
- 2) impianti fissi destinati ad immobili patrimoniali e/o demaniali: questa voce accoglie gli impianti collocati stabilmente su immobili e loro pertinenze destinati a particolari servizi comunali, immobili che proprio per la particolare funzione cui sono destinati abbisognano di investimenti particolari;
- 3) Macchinari ed attrezzature generiche.

- **Automezzi e motomezzi**

- **Mobili e macchine d'ufficio**: ricompensi i mobili aventi carattere artistico asserviti agli uffici comunali.

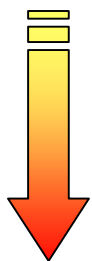
- **Attrezzature e sistemi informatici**: dotazioni informatiche comprese quelle connesse alla telefonia.

Le movimentazioni sono riportate nella tabella sottostante:

	Valori iniziali	Incrementi 2015	Decrementi 2015	Valori finali
Impianti fissi per arredo urbano	1.574.680,32	36.877,38		1.611.557,70
Fondo ammortamento	1.338.933,46	110.165,32		1.449.098,78
	235.746,86	-73.287,94	0,00	162.458,92
Impianti fissi per immobili	1.190.769,34			1.190.769,34
Fondo ammortamento	794.549,45	101.638,81		896.188,26
	396.219,89	-101.638,81	0,00	294.581,08
Macchinari ed attrezzature	6.878.668,95	188.470,89	42.497,40	7.024.642,44
Fondo ammortamento	6.283.740,57	306.433,02	41.497,47	6.548.676,12
	594.928,38	-117.962,13	999,93	475.966,32
Totale macchinari, attrezzature e impianti	1.226.895,13	-292.888,88	999,93	933.006,32
Automezzi e motomezzi	2.422.845,41	164.890,15	117.313,52	2.470.422,04
Fondo ammortamento	2.257.305,91	92.999,14	117.313,52	2.232.991,53
Totale automezzi e motomezzi	165.539,50	71.891,01	0,00	237.430,51
Attrezzatura informatica	4.022.933,48	77.135,28	329.337,14	3.770.731,62
Fondo ammortamento	3.817.663,70	113.750,37	329.337,14	3.602.076,93
Totale attrezzature e sistemi informatici	205.269,78	-36.615,09	0,00	168.654,69
Mobili e macchine d'ufficio	8.700.770,00	122.242,26	26.163,75	8.796.848,51
Fondo ammortamento	8.167.529,03	194.987,00	26.163,75	8.336.352,28
	533.240,97	-72.744,74	0,00	460.496,23
Mobili carattere artistico	343.546,70			343.546,70
Totale mobili e macchine d'ufficio	876.787,67	-72.744,74	0,00	804.042,93

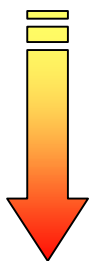
IMMOBILIZZAZIONI FINANZIARIE

LE IMMOBILIZZAZIONI FINANZIARIE



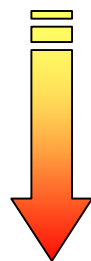
€ 25.215

*Partecipazioni in imprese
controllate e collegate*



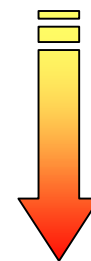
€ 43.508

*Partecipazioni in
altre imprese*



€ 25.919

*Crediti verso altre
imprese*



€ 0

*Crediti di dubbia
esigibilità
(valore netto)*

Alla chiusura dell'esercizio 2015, le partecipazioni sono pertanto costituite da:

- **Partecipazioni in imprese controllate e collegate** (€ 25.215/mila): rappresentano la partecipazione, oltre che nella Fondazione Teatro, nelle società per azioni: NET S.p.A., Sistema Sosta Mobilità S.p.A., Udine Mercati S.p.A. (controllate pari a € 13.389/mila) ed in SAF S.p.A., Udine e Gorizia fiere S.p.A., Ucit S.r.l. (collegate pari a € 11.826).
- **Partecipazioni in altre imprese** (€ 43.508/mila): sono le azioni ovvero le quote sociali detenute dal Comune di Udine in società, consorzi, enti diversi. In primis in HERA S.p.A. (€ 38.580/mila) e CAFC S.p.A. (€ 3.160/mila). La movimentazione negativa riguarda la svalutazione totale della partecipazione detenuta in Aussa Corno consorzio posto in liquidazione.
- **I crediti verso altre imprese:** rappresenta il credito verso la società "Udinese Calcio S.p.A." per la concessione del diritto di superficie comprensivo della proprietà superficiaria dello "Stadio Friuli". La quota originaria verrà versata in denaro in quote costanti per 99 anni (€ 4.421/mila) o in natura - valore delle opere future da realizzare (€ 21.588/mila). Le movimentazioni del 2015 sono dovute all'esigibilità della quota annua da corrispondere in denaro (€ 45/mila) – decremento del credito immobilizzato e pari incremento nell'attivo circolante.
- **I crediti di dubbia esigibilità** (€ 0/mila netti) riguardano sia gli accertamenti stralciati dal Conto del Bilancio e "conservati" in quello del Patrimonio fino alla scadenza dei termini di prescrizione sia i crediti che, pur conservati nel Conto del Bilancio, sono stati giudicati di difficile esazione e per i quali è stato costituito il fondo crediti di dubbia esigibilità finanziario; quest'ultimo pari e € 14.280/mila.
Per quanto riguarda la prima tipologia, le variazioni intervenute nel 2015 e riportate nello schema del Conto del Patrimonio nella "Variazioni da altre cause" sono dovuti :
 - avvenuti incassi di crediti patrimoniali (€ 116/mila lordi, completamente svalutati);
 - stralci definitivi di ruoli per avvenuta prescrizione dei termini (€ 834/mila lordi, anch'essi completamente svalutati).

L'accantonare quote di avanzo d'esercizio 2015 al fondo crediti di dubbia esigibilità, al fine di poter sopperire con questa posta agli eventuali mancati incassi negli esercizi futuri di residui presenti al 31.12.2015 nel Conto del Bilancio, ha comportato in contabilità generale la diminuzione di poste dell'Attivo circolante (precisamente Crediti verso contribuenti e Crediti verso utenti di servizi pubblici) e l'incremento delle stesse poste nei Crediti immobilizzati. Contemporaneamente si è provveduto alla svalutazione totale di detti crediti (accantonamento annuo rispettivamente € 2.955/mila e € 3.242/mila). Inoltre fra le variazioni da c/finanziario di questo conto sono ricompresi sia gli stralci definitivi che gli incassi di crediti per i quali negli esercizi precedenti era stato costituito vincolo di Avanzo in contabilità finanziaria e – specularmente - fondo svalutazione crediti in contabilità economico - patrimoniale (€433/mila).

ATTIVO CIRCOLANTE



L'Attivo circolante ricomprende:

1. Le rimanenze di magazzino di materie prime e merci pari € **331**/mila e sono valutate prevalentemente a costo medio;
2. I crediti, esposti al netto della quota valutata di difficile esazione ricompresa fra le immobilizzazioni finanziarie, sono composti da: Crediti verso contribuenti per € **5.350**/mila; Crediti correnti verso Stato, Regione ed Enti Pubblici per complessivi € **3.619**/mila (di cui € 2.358/mila vantati verso lo Stato, € 1.035/mila vantati verso la Regione, € 226/mila verso altri soggetti pubblici); verso i medesimi soggetti, inoltre, esistono crediti per trasferimenti dovuti ad investimenti per € **2.726**/mila (rispettivamente: Stato € 999/mila, Regione € 1.256/mila, altri soggetti del settore pubblico allargato € 471/mila); i crediti verso i fruitori di beni e/o servizi, ammontano ad € **8.890**/mila; quelli per alienazioni patrimoniali e simili a € **71**/mila; infine i crediti per anticipazioni a terzi sono pari a € 297/mila;
3. Il credito verso l'Erario per l'Imposta sul Valore Aggiunto derivante dalla dichiarazione relativa all'anno di imposta 2015 ammonta a € **74**/mila (valore nominale) ed è stato allocato in questa voce di Conto del Patrimonio in quanto il Comune di Udine ha rinviato al 2016 l'applicazione dei dettami imposti dal Dlgs 118/2011 relativamente alla contabilità economico-patrimoniale;
4. Le somme non incassate al 31.12.2015 su mutui e finanziamenti obbligazionari assunti e perfezionati ammontano a € **4.329**/mila vantati tutti verso la Cassa Depositi e Prestiti (valore nominale);
5. Le attività finanziarie che non costituiscono immobilizzazioni ammontano a € **786**/mila (costo storico): si tratta della quota dichiarata dal Consiglio Comunale cedibile del capitale sociale di NET S.p.A (€ 566/mila). Nel 2015 è stata decrementata di € 3/mila a seguito della vendita di azioni NET S.p.A ai Comuni di Resia e di Muggia. Inoltre trova allocazione in questa posta il costo storico, pari ad € 220/mila, delle partecipazioni in Autovie Venete S.p.A il cui iter di vendita non risulta concluso (vendita con riserva di proprietà) mentre il recesso dal CSS S.c.a.r.l. è stato formalizzato nell'esercizio considerato con il conseguente decremento della partecipazione;
6. Le disponibilità liquide sono pari al fondo cassa disponibile presso il Tesoriere alla chiusura dell'esercizio (€ **60.246**/mila).

Si precisa che l'ammontare dei crediti non coincide perfettamente con il totale dei residui attivi risultanti dal Conto del Bilancio; fondamentalmente ciò è dovuto al diverso trattamento degli oneri per urbanizzazione scomputati - oneri che vengono registrati nel Conto del Patrimonio solamente nell'esercizio in cui la relativa immobilizzazione viene acquisita dall'ente - nonché ad eventi di natura diversa in cui la valenza temporale in contabilità economica-patrimoniale è diversa da quella in contabilità finanziaria. Infine i residui considerati di difficile esazione per i quali è costituito accantonamento sull'Avanzo disponibile 2015 (complessivamente € 14.280/mila) sono ricompresi, completamente svalutati, nella voce immobilizzata "Crediti di dubbia esigibilità". I dettagli sono esplicitati nel documento sostitutivo del Prospetto di conciliazione.

RATEI E RISCONTI ATTIVI

La voce Risconti attivi evidenzia la quota di prestazioni di servizi per fatture pervenute ovvero per pagamenti effettuati nel corso del 2015, ma di competenza parziale dell'anno successivo. Rappresenta quindi una sospensione di costi che incide sulla determinazione del risultato economico.

L'ammontare dei Risconti attivi è €**779**/mila riconducibili a:

- penale per rimodulazione mutui Cassa Depositi e Prestiti (€ **305**/mila): nel corso del 2006 si è provveduto ad effettuare la rimodulazione di alcune posizioni accese con la Cassa Depositi e Prestiti. Il maggior onere sostenuto per poter allungare la durata dei finanziamenti è stato ricompreso nel Conto Economico alla voce "Proventi ed oneri finanziari" e da questa riscontato in base alla durata rinegoziata delle singole posizioni;
- polizze assicurative aventi valenza infraannuale (€**288**/mila);
- manutenzione effettuata a scomputo oneri d'affitto (a valere per gli anni successivi al 2015) su immobili di proprietà della Parrocchia di S. Giorgio Maggiore – Teatro S.Giorgio (€**78**/mila);
- fitti passivi (€**58**/mila);
- prestazioni di servizio varie (€**49**/mila).

IL PASSIVO

PATRIMONIO NETTO

Il Patrimonio Netto è formato dalla differenza tra Attività e Passività; la consistenza finale, comprensiva del reddito dell'esercizio corrente, è pari a € **331.783**/mila di cui € 259.189/mila derivante dai beni demaniali.

PATRIMONIO

Patrimonio Netto

€ 331.783

• Di cui utile 2015 - € 486 /mila

Conferimenti

€ 81.298

Le variazioni intervenute nel Patrimonio Netto sono analiticamente riportate nella tabella sottostante (*in grassetto sono riportate quelle che hanno generato la variazione complessiva*):

Netto patrimoniale	€	68.793.288	Saldo iniziale 2015
Variazioni aumentative	€	+ 3.313.574	Decremento dei beni demaniali: esiste variazione speculare nel netto demaniale
Variazioni aumentative	€	+ 1.433.631	Risultato esercizio precedente: l'importo dell'Utile/Perdita dell'esercizio precedente alimenta sia le variazioni aumentative del Netto patrimoniale sia quelle diminutive. Nell'esercizio successivo all'approvazione del rendiconto, infatti, l'importo viene eliminato dal sottoconto " <i>Reddito esercizio in corso</i> " per venir " <i>storicizzato</i> " nel conto mastro " <i>Netto patrimoniale</i> ". Nel Conto del Patrimonio questa voce si elide con quella diminutiva all'interno dello stesso mastro e pertanto non compare
Variazioni diminutive	€	-1.433.631	perdita 2015
Variazioni aumentative	€	486.349	utile 2015
Totale	€	72.593.211	Saldo finale 2015
Netto demaniale	€	262.503.453	Saldo iniziale 2015
Variazioni aumentative	€	0	
Variazioni diminutive	€	-3.313.574	Corrisponde al decremento dei beni demaniali: quelli acquisiti posteriormente alla prima stesura degli "inventari" dell' Ente sono valutati a costo d'acquisto e quindi sono esposti al lordo di eventuali debiti di finanziamento contratti. La variazione negativa si giustifica con l'ammontare degli ammortamenti 2015 superiore alle acquisizioni
Totale	€	259.189.879	Saldo finale 2015
VARIAZIONE COMPLESSIVA PATRIMONIO NETTO	€	486.349	

CONFERIMENTI

I contributi concessi nel 2015 dalla Regione o dal altri enti pubblici (Provincia e comuni contermini) finalizzati alla realizzazione di investimenti ammontano a € **907**/mila, di cui: 342/mila per fabbricati patrimoniali e monumentali; 404/mila per viabilità, mobilità e traffico; 22/mila per asili nidi; € 67/mila per investimenti utilizzati dalla polizia locale ed € 72/mila connessi ad interventi in materia di ecologia.

Le diminuzioni, pari a complessivi € **7.647**/mila sono dovute:

- per € **714**/mila all'imputazione a ricavi d'esercizio della quota di contributo riferita al costo d'ammortamento 2015 dell'immobilizzazione specifica cui il contributo stesso è collegato. Le immobilizzazioni, infatti, sono esposte nell'attivo patrimoniale per il costo al lordo del contributo in conto impianti ricevuto: l'elisione dal reddito del costo d'ammortamento avviene trasferendo la quota di contributo pertinente dalla voce di riserva "*Conferimenti*" alla voce di ricavo "*Quota annuale di ricavi pluriennali*";
- per riduzione, a fronte di investimenti non completamente realizzati, di contributi concessi in anni precedenti e rimandati, stando l'applicazione dei principi contabili previsti dal D.lgs 118/2011, all'anno in cui l'investimento verrà realizzato (€ **5.665**/mila);
- per € **1.214**/mila per diminuzione diretta del cespite di riferimento: si è optato per il metodo di contabilizzazione diretto per opere collaudate nel 2015 principalmente relative alla manutenzione delle scuole cittadine (€ 940/mila) od ancora per contributi destinati ad investimenti estremamente frammentati;
- per restituzione alla Regioni di quote contribuire incassate eccedenti la spesa sostenuta € 54/mila.

I conferimenti da concessioni da edificare e similari sono aumentati di € **1.416**/mila di cui:

- € **1.034**/mila oneri concessori;
- € **315**/mila per oneri di urbanizzazione pagati dalle ditte lottizzanti mediante cessione, formalizzata nel corso del 2015, delle opere da queste realizzate oppure dei terreni sulle quali le stesse insistono. In questa posta sono ricomprese anche l'analoga fattispecie riconducibile a concessioni edilizie;
- € **67**/mila per concessioni di aree cimiteriali.

Le diminuzioni pari a € **1.356**/mila sono dovute a:

- rimborsi (€ **238**/mila);
- imputazione:
 - ✓ a ricavo d'esercizio della quota pari al costo d'ammortamento dell'immobilizzazione di pertinenza (€ **57**/mila);
 - ✓ al reddito d'esercizio della quota pari all'aliquota prevalente di ammortamento applicato alle immobilizzazioni finanziate con concessioni da edificare e cimiteriali (€ **1.061**/mila).

DEBITI

I Debiti, valutati secondo il valore residuo, sono riconducibili alle macro voci sotto elencate:

1. di finanziamento

Nella tabella sottostante sono sintetizzate le variazioni avvenute nei debiti di finanziamento 2015.

ISTITUTO	DEBITO INIZIALE	Rimborsi capitale	RIDUZIONI DEVOLUZIONI	NUOVE ACCENSIONI	DEBITO FINALE
DEBITI BREVE	0				0
CASSA DEPOSITI PRESTITI	104.666.277	11.076.530	-363.066		93.226.681
ISTITUTO CREDITO SPORTIVO	12.754.446	1.452.625			11.301.821
ALTRI	583.974	152.814			431.160
TOT MUTUI	118.004.697	12.681.969	-363.066		104.959.662
BOC	6.764.123	1.606.906			5.157.217
DEBITI PLUR	19.276		-19.276		
TOTALI	124.788.096	-14.288.875	-382.342		110.116.879

Il decremento dei debiti pluriennali è dovuto alla nuova classificazione prevista per questa posta dai dettami dell'armonizzazione: non più debiti di finanziamento ma collocati al 31.12.2015 fra gli altri debiti.

2. di funzionamento

Comprendono i debiti esistenti al 31.12.2015 per le acquisizioni correnti e patrimoniali: complessivamente ammontano a € **20.458**/mila così composti:

- | | |
|---|--------------|
| ○ debiti verso fornitori per acquisizioni di beni e servizi | € 5.009/mila |
| ○ debiti verso fornitori per fatture da ricevere | € 8.969/mila |
| ○ debiti verso fornitori per acquisizioni patrimoniali | € 381/mila |
| ○ debiti per trasferimenti, tributi e contributi, sociali ecc | € 6.099/mila |

I debiti di funzionamento risultano inferiori di € 6.243/mila rispetto all'esercizio precedente, in parte dovuto (€ 3.218/mila) all'applicazione in contabilità finanziaria dei principi contabili previsti dal D.Lgs 118/2011 ed in particolar modo quello attinente il riaccertamento straordinario dei residui passivi.

Nella posta "Debiti per fattura da ricevere" sono ricompresi € 3.306/mila per utenze (prevalentemente gestione calore; € 934/mila servizi connessi alla viabilità comprensivo del conguaglio illuminazione pubblica e semaforica), € 1.690/mila relativi a servizi socio-assistenziali; € 658/mila per manutenzioni ordinarie; € 594/mila per servizi scolastici e sportivi, compresi quelli connessi alle mense scolastiche, € 632/mila per spese postali e/o connessi alla riscossione di crediti, € 202/mila per pulizie degli edifici utilizzati per lo svolgimento delle attività istituzionali, € 281/mila attività culturali. Le voci rimanenti riguardano importi frastagliati fra tutti i costi caratteristici comunali.

I debiti verso fornitori per acquisizioni patrimoniali (beni strumentali consegnati entro la chiusura dell'esercizio, stati avanzamento lavori fatturati entro la medesima data) sono ricompresi nei debiti di funzionamento, comprese le fatture non pervenute entro il 31.12.2015. Nei conti d'ordine "*Impegni per opere da realizzare*" trova collocazione il complemento fra quanto annotato nelle scritture finanziarie per acquisizione di beni immobili e per incarichi professionali alle stesse riferiti ed i debiti "patrimoniali".

La principale componente della posta "Debiti per trasferimenti contributi ecc" è costituita dai contributi, pagati nei primi mesi del 2016, agli aventi diritto.

3. Per somme anticipate da terzi

Ammontano a € **1.799**/mila. Ricomprendono le somme anticipate da terzi per depositi cauzionali (€ 515/mila) ed i debiti per partite di giro (€ 526/mila), nonché il debito per imposta di bollo telematica (€ 6/mila), per il tributo per le funzioni ambientali (€ 392/mila) e per IVA relativa ad attività istituzionali emessa in regime di Split payment (€ 360/mila).

4. Altri debiti

Ammontano a € **26.902**/mila. Questa voce è da considerarsi residuale e comprende le poste passive non ricomprese nelle voci precedentemente elencate ed aventi natura sia di debiti certi che di fondi spesa e/o fondi rischi. Sono poste connesse a:

- a) fondi da riversare alla Regione prevalentemente connessi ad imposte (€ **18.038**/mila);
- b) ritenute ed oneri contributivi, previdenziali e fiscali maturati al 31.12.2015 e versate a gennaio 2016 (€ **1.998**/mila);
- c) personale dipendente per rinnovo contrattuale, per produttività nonché per fondi pensionisti dei dipendenti (€ **1.824**/mila);
- d) somme destinate a comproprietari pubblici di immobili ceduti la cui plusvalenza realizzata è a beneficio del Comune di Udine in proporzione alla quota di proprietà posseduta (€ **1.932**/mila);
- e) fondi rischi per contenziosi legali (€ **1.520**/mila) e per posizioni tributarie sospese (€ **65**/mila);
- f) accantonamenti per spese condominiali relativi all'esercizio 2015 non ancora approvate dalle relative assemblee (€ **165**/mila);
- g) debiti verso inquilini di locali comunali per lavori di ristrutturazioni edilizia da questi effettuati in conto canone di locazione: € **167**/mila di cui € 50/mila relativi all'immobile di via Napoli utilizzato dall'Università della Libera Età ed € 117/mila per il Palazzo Mangilli - Del Torso utilizzato dal Centro Internazionale di Scienze Meccaniche;
- h) acconti incassati per la vendita con riserva di proprietà del pacchetto azionario detenuto in Autovie Venete Spa (€ **392**/mila);
- i) poste residuali € **187**/mila (tra cui fondo spesa per franchigie assicurative € 78/mila, per indennità di fine mandato € 14/mila).

E' inoltre ricompresa in questa voce la quota di plusvalenza incassata dal Comune di Udine per la cessione dei beni appartenenti al Legato Toppo, plusvalenza destinata a finanziare la ristrutturazione del Palazzetto Veneziano (€ **614**/mila). Prudenzialmente detta posta non viene acquisita a reddito fino a quando la ristrutturazione stessa non verrà conclusa e le partite patrimoniali con la Provincia stessa non verranno definitivamente puntualizzate.

RATEI E RISCONTI PASSIVI

I risconti passivi hanno la funzione di rettificare ricavi imputati all'esercizio 2015, ma parzialmente di competenza di esercizi futuri.

Ammontano a € **45.381**/mila, di cui:

- € **25.319**/mila relativi alla concessione del diritto di superficie comprensivo della proprietà superficiaria dello Stadio Friuli: l'importo del canone in denaro ed in natura (pari ad iniziali € 26.042/mila) fatturato all'Udinese Calcio S.p.A. viene imputato pro quota per ogni anno di valenza della concessione (99). Il differimento agli anni successivi al 2015 avviene mediante la voce "Risconti passivi";
- € **2.037**/mila relativi ai canoni dovuti dalla società Sistema Sosta e Mobilità S.p.A. per la gestione ventennale dei parcheggi Moretti e Venerio pagati al Comune non in forma monetaria ma in "natura", provvedendo cioè alla ristrutturazione dei parcheggi stessi. Il valore corrispondente all'incremento patrimoniale delle strutture ha trovato allocazione fra le immobilizzazioni materiali; l'accrescimento del Comune - pari all'incremento patrimoniale stesso - viene imputata al reddito pro quota temporale in tutti gli esercizi in cui la concessione stessa ha valenza andandosi a sommare, in tal modo, ai canoni monetari riscossi;
- € **8.651**/mila per finanziamenti ottenuti e non utilizzati nell'esercizio considerato di cui € 8.375/mila per servizi socio-assistenziali, € 171/mila per riqualificazione urbanistica. I rimanenti € 105/mila sono destinati ad iniziative varie (biblioteca, urbanistica, prevenzione della salute e miglioramento dell'ambiente e della vita dei cittadini). In contabilità finanziaria i risconti sono confusi fra vincoli di avanzo, fondo pluriennale vincolato ovvero impegni privi di dignificativà economica;
- € **8.155**/mila a concessioni cimiteriali: a seguito delle modifiche ministeriali attinenti la classificazione in bilancio di alcune poste contabili dal 2008 gli introiti relativi alle concessioni cimiteriali vengono allocate fra i "*Proventi da gestione patrimoniale*". La valenza pluriennale di dette concessioni (30 o 40 anni) rende necessario rettificare il ricavo della quota di pertinenza degli esercizi futuri;
- € **963**/mila per contributi regionali incassati in anni pregressi per sollevare l'Ente degli oneri finanziari su mutui contratti ma non ancora posti in ammortamento. Nel 2015, a seguito del riaccertamento straordinario dei residui, queste poste sono state eliminate dalla contabilità finanziaria, provvedendo a vincolare quote di Avanzo ovvero a costituire Fondo pluriennale vincolato. Il risconto corrisponde a dette quote ed ha la funzione di neutralizzare gli esercizi futuri del costo relativo agli interessi passivi a fronte dei quali i contributi sono stati concessi;
- € **225**/mila per entrate connesse al servizio di smaltimento rifiuti;
- € **31**/mila per ricavi diversi che hanno avuto la manifestazione numeraria nel 2015, ma con competenza economica nell'esercizio 2016.

CONTI D'ORDINE

I beni di terzi, esposti per pari importo nei conti d'ordine dell'Attivo e del Passivo, comprendono beni di terzi in garanzia (libretti bancari), le fideiussioni passive rilasciate nonchè “gli impegni per opere da realizzare”. Da notare che la diversità temporale di adozione dei dettami del D.Lgs 118/2011 fra contabilità finanziaria e contabilità economico-patrimoniale (2015 per la prima, rinvio al 2016 per la seconda) renda questa posta priva di significatività: le opere autorizzate e che verranno realizzate, in base al cronoprogramma, negli esercizi futuri non costituiscono più residui passivi finanziari. Lo schema di conto patrimoniale previsto dall'armonizzazione contabile ne prende atto riformulando, conseguentemente, la composizione dei conti d'ordine.

BENEFICIARI	RIF. POLIZZA	EMISSIONE/SCADENZA
PARROCCHIA BEATA MARIA VERGINE DEL ROSARIO	460011336968	28/12/2009 - 31/01/2016
FINT SPA	460011520759	07/07/2014 - 05/07/2016
CONSORZIO BONIFICA LEDRA TAGLIAMENTO	460011520758	07/07/2014 - 05/07/2016
SOCIETA' AURORA SS	460011309726	06/08/2007 - 31/08/2016
MOSCO IVANA	460011404557	21/12/2010 - 30/01/2017
MOSCO IVANA	460011404884	22/12/2010 - 30/01/2017
ALBA SPA	460011410826	01/03/2011 - 30/03/2017
SALLEH SRL	460011319907	03/06/2008 - 31/03/2017
DANIM SRL	460011428269	12/08/2011 - 30/08/2017
CONGREGAZIONE SUORE DEL COLLEGIO DIMESSE	460011467169	23/10/2012 - 31/8/2018
VIS SPA	460011533534	19/12/2014 - 25/01/2019
TRENTO '82 SPA	460011491965	23/07/2013 - 31/05/2019
ROIATTI DOMENICO	460011533536	19/12/2014 - 30/09/2019
ROJATTI PIETRO	460011533535	19/12/2014 - 30/09/2019
ELETTROLUCE SAS	460011533279	18/12/2014 - 30/11/2020
FANTONI BLU SPA	460011557934	15/10/2015 - 30/05/2021
MINISTERO DEI TRASPORTI	460011320465	17/06/2008 - 31/12/2022
AGENZIA DEL DEMANIO	460011331721	22/06/2009 - indeterminata
AGENZIA DELLE ENTRATE	460011537958	20/02/2015 - indeterminata
ROMANELLO SRL	460011301777	19/12/2006 - indeterminata

CONTO ECONOMICO - ESERCIZIO 2015

CONTO ECONOMICO		COMUNE DI UDINE		
Esercizio 2015		IMPORTI PARZIALI	IMPORTI TOTALI	IMPORTI COMPLESSIVI
A)	PROVENTI DELLA GESTIONE			
1)	PROVENTI TRIBUTARI	50.591.220,79		
2)	PROVENTI DA TRASFERIMENTI	66.077.593,27		
3)	PROVENTI DA SERVIZI PUBBLICI	13.436.091,01		
4)	PROVENTI DA GESTIONE PATRIMONIALE	3.475.590,94		
5)	PROVENTI DIVERSI	7.788.976,61		
6)	PROVENTI DA CONCESSIONI DI EDIFICARE	0,00		
7)	INCREMENTI DI IMMOBILIZZAZIONI PER LAVORI INTERNI	160.602,91		
8)	VARIAZIONI NELLE RIMANENZE DI PRODOTTI IN CORSO DI LAVORAZIONE, ETC (+/-)	0,00		
	TOTALE PROVENTI DELLA GESTIONE (A)		141.530.075,53	
B)	COSTI DELLA GESTIONE			
9)	PERSONALE	31.939.591,94		
10)	ACQUISTO DI MATERIE PRIME E/O BENI DI CONSUMO	914.567,24		
11)	VARIAZIONI NELLE RIMANENZE DI MATERIE PRIME E/O BENI DI CONSUMO (+/-)	2.194,51		
12)	PRESTAZIONI DI SERVIZI	50.573.556,21		
13)	GODIMENTO BENI DI TERZI	2.349.072,64		
14)	TRASFERIMENTI	34.112.697,08		
15)	IMPOSTE E TASSE	2.254.387,67		
16)	QUOTE DI AMMORTAMENTO DI ESERCIZIO	15.602.384,43		
	TOTALE COSTI DI GESTIONE (B)		137.748.451,72	
	RISULTATO DELLA GESTIONE (A-B)		3.781.623,81	

C)	PROVENTI E ONERI DA AZIENDE SPECIALI E PARTECIPATE			
17)	UTILI	5.914.525,32		
18)	INTERESSI SU CAPITALE DI DOTAZIONE	0,00		
19)	TRASFERIMENTI AD AZIENDE SPECIALI E PARTECIPATE	665.000,00		
	TOTALE (C) (17+18-19)		5.249.525,32	
	RISULTATO DELLA GESTIONE OPERATIVA (A-B+/-C)			9.031.149,13
D)	PROVENTI ED ONERI FINANZIARI			
20)	INTERESSI ATTIVI	343.195,45		
21)	INTERESSI PASSIVI:	4.976.829,95		
	- Sui muti e prestiti	4.884.819,60		
	- Su obbligazioni	14.079,30		
	- Su anticipazioni	0,00		
	- Per altre cause	77.931,05		
	TOTALE (D) (20-21)		-4.633.634,50	
E)	PROVENTI ED ONERI STRAORDINARI			
	PROVENTI			
22)	INSUSSISTENZE DEL PASSIVO	5.054.579,53		
23)	SOPRAVVVENIENZE ATTIVE	2.607.067,97		
24)	PLUSVALENZE PATRIMONIALI	493.970,04		
	TOTALE PROVENTI (E.1) (22+23+24)		8.155.617,54	
	ONERI			
25)	INSUSSISTENZE DELL'ATTIVO	87.061,60		
26)	MINUSVALENZE PATRIMONIALI	1.586,69		
27)	ACCANTONAMENTO PER SVALUTAZIONE CREDITI	6.196.904,82		
28)	ONERI STRAORDINARI	5.781.230,30		
	TOTALE ONERI (E.2) (25+26+27+28)		12.066.783,41	
	TOTALE (E) (E.1 - E.2)		-3.911.165,87	
	RISULTATO ECONOMICO DELL'ESERCIZIO (A-B+/-C+/-D+/-E)		486.348,76	

Il Segretario

Timbro
dell' ente

Il Legale Rappresentante dell'Ente

Il Responsabile del Servizio Finanziario

ANALISI DEL CONTO ECONOMICO ESERCIZIO 2015

Nel Conto Economico sono rappresentati i componenti reddituali dell'attività complessiva dell'Ente rilevati attuando in tempo reale il metodo della partita doppia e rispettando i criteri propri della contabilità economica.

Il conto economico 2015, analogamente al conto del patrimonio, è redatto secondo i dettami e gli schemi del D.P.R. 194/1996: il Comune di Udine, infatti, con Delibera giuntale n. 402 del 9/12/2014 si è avvalso della facoltà di rinviare l'applicazione dell'armonizzazione contabile prevista dal D.lgs 118/2011 per la contabilità economico-patrimoniale all'esercizio 2016.

L'esercizio 2015 presenta un utile complessiva di € **486.348,76**.

La composizione delle singole aree viene analizzata di seguito:

(valori espressi in migliaia di euro)

RISULTATO DELLA GESTIONE – rappresenta la differenza tra i ricavi e i costi della gestione caratteristica dell'Ente.

I COMPONENTI POSITIVI di reddito, pari a € 141.530/mila sono costituiti dai proventi tributari relativi all'anno d'imposta 2015, dai trasferimenti correnti ricevuti dallo Stato, dalla Regione e da altri Enti, dai proventi generati dall'erogazione di servizi pubblici, dai proventi della gestione del patrimonio immobiliare e dai proventi diversi.

Inoltre hanno contribuito ad accrescere il reddito dell'Ente gli incrementi dovuti alla capitalizzazione di immobilizzazioni per lavori interni (€ 161/mila), la quota - compresa fra i proventi diversi - di pertinenza dell'esercizio dei ricavi aventi valenza pluriennale (€ 1.832/mila), nonché la quota - compresa fra i proventi per servizi pubblici - riferita al 2015 dei canoni dovuti dalla società partecipata SSM S.p.A e corrisposto non in forma monetaria, ma tramite l'avvenuta ristrutturazione dei parcheggi Moretti e Venerio (€ 365/mila) e

la quota relativa all'esercizio in corso sottostante la costituzione, a favore della società "Udinese Calcio S.p.A" del diritto di superficie comprensiva di proprietà superficiaria del compendio "Stadio Friuli" (€ 263/mila).

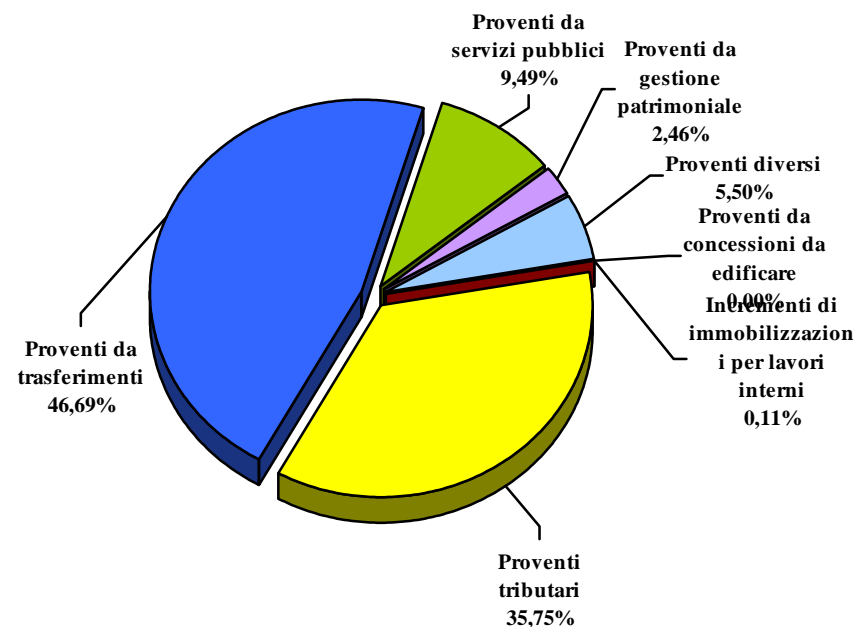
Queste voci sono proprie della contabilità economica ed hanno rispettivamente la funzione di:

- stornare dai costi d'esercizio la quota utilizzata per incrementare il valore delle immobilizzazioni - compresa quella relativa alla progettazione effettuata dal personale dipendente;
- elidere, con il metodo indiretto, il costo d'ammortamento delle immobilizzazioni per le quali l'Ente ha ricevuto specifici contributi in conto impianti. Inoltre, per le medesime finalità, si è provveduto a far partecipare al reddito una quota - calcolata con l'aliquota d'ammortamento "prevalente" ovvero il 3% - dei proventi da concessioni da edificare e cimiteriali, proventi destinati a finanziare immobilizzazioni.

Analiticamente la composizione dei ricavi caratteristici è la seguente:

PROVENTI DELLA GESTIONE

	2014	2015	Scostamenti
Proventi tributari	51.526.515	50.591.220,79 -	935.294
Proventi da trasferimenti	65.596.921	66.077.593,27	480.672
Proventi da servizi pubblici	12.897.840	13.436.091,01	538.251
Proventi da gestione patrimoniale	3.519.237	3.475.590,94 -	43.646
Proventi diversi	7.525.223	7.788.976,61	263.754
Proventi da concessione da edificare	-	-	-
Incrementi di immobilizzazioni per lavori interni	204.286	160.602,91 -	43.683
Variazioni nelle rimanenze di prodotti in corso di lavorazione, ect. (+/-)	-	-	-
Totale proventi della gestione (A)	141.270.022	141.530.076	260.054



Proventi tributari:

1. Imposte	€	38.716/mila
2. Tasse	€	11.686/mila (rifiuti)
3. Tributi speciali ed altre entrate tributarie proprie	€	188/mila (pubbliche affissioni)

La voce imposte accoglie l'imposta municipale propria (€ 27.312/mila), l'addizionale Irpef (€ 3.107/mila), l'imposta comunale sulla pubblicità (€ 773/mila) nonché l'imposta sui servizi indivisibili (€ 7.524/mila).

Lo scostamento rispetto al 2014 è generato, oltre che dalla riduzione dell'imposizione tributaria in capo ai cittadini, anche dall'esposizione nell'area straordinaria del Conto Economico degli introiti relativi ai tributi riferiti agli anni precedenti, scaturenti principalmente dalla lotta all'evasione (€ 1.712/mila di cui € 1.263/mila per imposte sugli immobili).

Trasferimenti:

1. dallo Stato	€	3.521/mila
2. dalla Regione	€	61.125/mila
3. da altri enti del settore pubblico allargato e comunitari	€	1.430/mila

La contribuzione complessiva è in linea con quella relativa al 2014.

Si fa notare come nel Conto Economico i trasferimenti collegati direttamente ad una voce di spesa - in primis quelli assistenziali - vengano imputati nell'anno di competenza economica della spesa stessa. Ciò comporta una differenziazione sostanziale con la contabilità finanziaria: i vincoli di bilancio, così come i fondi pluriennali vincolati economicamente rilevanti, fanno diminuire, tramite la

tecnica dei risconti, i trasferimenti attivi imputati a Conto Economico. Quest'ultimo accoglierà il trasferimento attivo nell'anno in cui si manifesterà il costo dallo stesso finanziato, non necessariamente coincidente con quello dell'accertamento.

Altre voci di ricavi:

Lo scostamento rispetto al 2015 nella voce “Proventi da servizi pubblici” è dovuta principalmente a maggiori ricavi attinenti le mense scolastiche ed i servizi per l'infanzia.

I proventi della gestione patrimoniale accolgono la quota annua delle concessioni cimiteriali, concessioni aventi per lo più durata trentennale, nonché la quota 2015 relativa alla costituzione a tempo determinato del diritto di superficie comprensivo della proprietà superficiaria sullo Stadio Friuli.

I proventi diversi sono aumentati soprattutto per effetto dei rimborsi assistenziali, speculari all'aumento della spesa.

I COMPONENTI NEGATIVI di reddito pari a € 137.748/ mila sono stati calcolati con il criterio della competenza economica.

Per l'acquisizione dei vari fattori produttivi necessari all'espletamento dell'attività caratteristica (personale, materiali, servizi, utilizzazioni di beni di terzi, trasferimenti, imposte e tasse), l'Ente ha sostenuto nel corso dell'anno 2015 costi per € 122.146/mila complessivamente in linea rispetto all'esercizio precedente.

L'unica voce che registra uno scostamento rilevante è quella relativa ai trasferimenti: si tratta principalmente di oneri connessi a servizi assistenziali al cui aumento ha contribuito anche il diverso trattamento contabile adottato dal 2015 per sollevare le famiglie dalle spese sostenute per il ricovero in strutture per anziani (riversamento diretto alle famiglie in luogo del pagamento dei servizi alla strutture stesse che infatti presentano un decremento significativo).

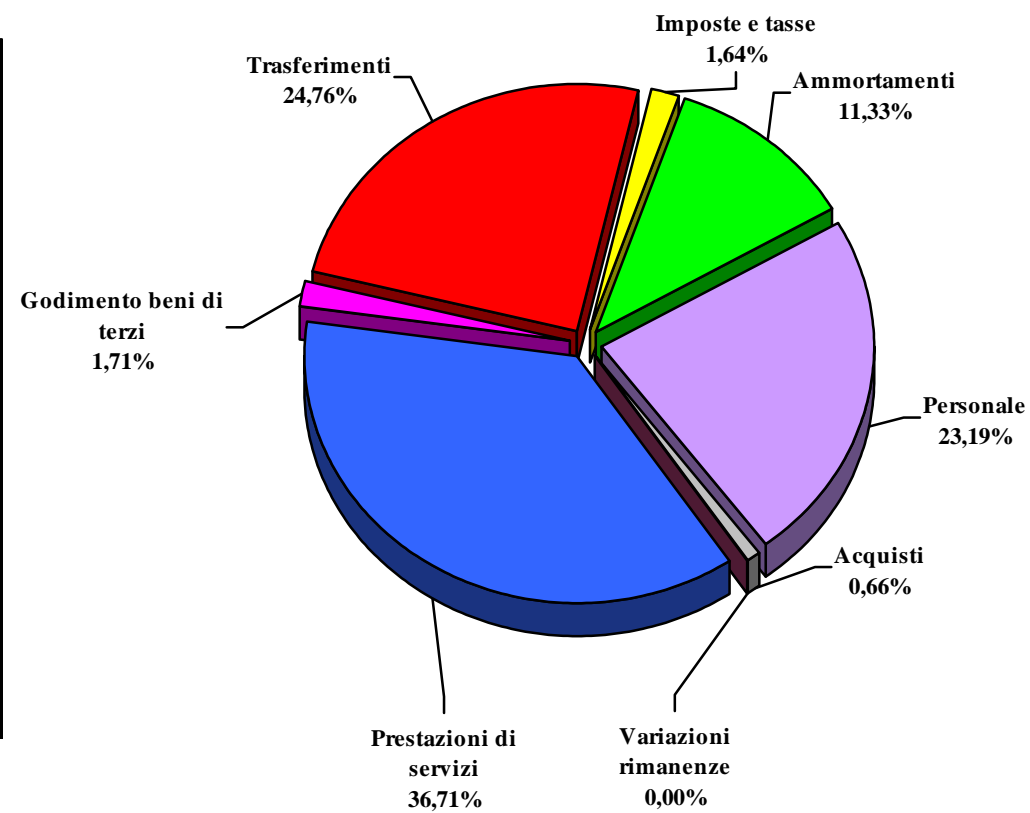
L'ammortamento dei beni a fecondità ripetuta di competenza del 2015 ammonta a € 15.602/ mila ed è stato contabilizzato prevalentemente al lordo della quota di pertinenza dei contributi in conto impianti ricevuti.

Le variazioni delle rimanenze sono ricomprese fra i costi d'esercizio essendo costituite da materie prime da utilizzarsi per le manutenzioni dei beni comunali e, per quanto concerne il servizio cimiteriale ed i servizi museali, da merci. Ammontano a € 331/mila, in linea con il 2014.

Gli scostamenti rispetto all'esercizio precedente sono riportati nella tabella sottostante:

COSTI DELLA GESTIONE

	2014	2015	Scostamenti
Personale	32.345.252	31.939.592	- 405.660
Acquisti	1.023.183	914.567	- 108.616
Variazioni rimanenze	- 28.077	2.195	30.272
Prestazioni di servizi	51.711.431	50.573.556	- 1.137.875
Godimento di beni di terzi	2.585.563	2.349.073	- 236.490
Trasferimenti	31.735.555	34.112.697	2.377.142
Imposte e tasse	2.438.828	2.254.388	- 184.440
Ammortamenti	15.628.236	15.602.384	- 25.852
TOTALE COSTI	137.439.971	137.748.452	308.481



PROVENTI E ONERI DA AZIENDE E SOCIETA' PARTECIPATE

I proventi ricompresi in quest'area sono pari ai dividendi perfezionatisi nel corso del 2015.

Ammontano a complessive € **5.915**/mila:

	2015	Scostamento rispetto al 2014
SSM Sistema Sosta Mobilità S.p.A	444.435	+ 36.653
NET S.p.A	907.123	+ 427.573
HERA S.p.A.	3.972.145	+355.703
UCIT S.r.l	51.084	+ 8.515
AUTOVIE VENETE S.p.A ¹	10.021	+ 1.136
SAF Autoservizi FVG S.p.A	529.717	- 58.857
TOTALE	5.914.525	+ 770.723

In ottemperanza al disposto dei Principi contabili emanati dall'Osservatorio per la Finanza e la Contabilità degli Enti Locali, costituito presso il Ministero dell'Interno, sono stati classificati in questa area alla voce 18) TRASFERIMENTI AD AZIENDE SPECIALI E PARTECIPATE i contributi, esclusi quelli finalizzati all'espletamento di singole attività specifiche, concessi nell'esercizio considerato agli

¹ Comprende i dividendi relativi all' esercizio sociale 01.07.2014 – 30.06.2015

organismi partecipati dal Comune. Sono stati pari a € 665/mila di cui € 525/mila versati alla Fondazione per il Teatro Nuovo Giovanni da Udine.

La gestione operativa, ovvero quella risultante dalle aree finora analizzate, presenta un saldo positivo complessivo di € 9.031/mila, superiore di 671/mila rispetto all'esercizio precedente.

PROVENTI ED ONERI FINANZIARI

Nel corso del 2015 l'Ente ha maturato € **343**/mila di proventi finanziari di cui: € 222/mila da interessi attivi sui conti correnti, € 103/mila per interessi di mora addebitati ai contribuenti e/o ai fornitori; i rimanenti (€ 17/mila) sono riconducibili ad interessi accreditati dalla Cassa Depositi Prestiti su finanziamenti concessi e non ancora erogati in giacenza presso l'Istituto.

Sul fronte passivo gli oneri finanziari netti ammontano a € **4.977**/mila quasi esclusivamente dovuti agli interessi per i mutui contratti (€ 4.885/mila) e per i Buoni Ordinari Comunali emessi (€ 14/mila). Nell'importo relativo agli interessi su mutui è ricompresa la quota relativa all'esercizio considerato (€ 78/mila) del maggior esborso finanziario che l'Ente deve corrispondere alla Cassa Depositi Prestiti per avere aderito nel 2006 alla rimodulazione di alcune posizioni di finanziamento.

Rispetto all'esercizio precedente, i proventi finanziari sono diminuiti complessivamente di € 111/mila; quelli passivi di € 493/mila.

La gestione finanziaria presenta un saldo negativo di € 4.634/mila inferiore di € 382/mila costante rispetto al 2014.

Il risultato economico 2015, depurato dell'area straordinaria, presenta un saldo positivo di € 4.398/mila .

PROVENTI ED ONERI STRAORDINARI

Costituiscono valori straordinari attivi (€ **8.156**/mila):

- *insussistenze del passivo* (€ **5.055**/mila) sono costituite da debiti o fondi spese stornati dal Conto del Patrimonio ed anche, se presenti, da quello del Bilancio nel 2015. Si tratta principalmente di eliminazioni effettuate in sede di riaccertamento straordinario dei residui .
- *sopravvenienze attive*: ammontano a € **2.607**/mila e sono costituite da:
 - ✓ donazioni e/o rivalutazione di beni inventariati (€ **114**/mila);
 - ✓ ricavi relativi ad esercizi precedenti la cui realizzazione economica è avvenuta nel corso dell'esercizio considerato (€ **79**/mila) nonché lavori di manutenzione straordinaria effettuati su immobili comunali dall'Azienda territoriale per l'edilizia residenziale di Udine negli anni 2008-2015 (€ **438**/mila);
 - ✓ € **1.896**/mila per imposte, tasse ed infrazioni, tariffe accertate nel 2015 relative ad anni di imposta pregressi ovvero a tributi non più in vigore: ammontano a complessivi € **1.430** di cui € 1.263/mila per la lotta all'evasione per Imposta comunale sugli immobili. Sono ricomprese in questa voce anche gli incassi per ricavi pregressi per i quali era stato costituito il fondo svalutazione crediti sia in contabilità economica che finanziaria € **350**/mila, nonché incassi per crediti stralciati in anni precedenti dal conto del bilancio e presenti solo in quello del patrimonio € **116**/mila;
 - ✓ € **80**/mila per incasso avvenuto nell'esercizio in corso di crediti non rilevati nelle scritture finanziarie ed economico patrimoniali negli esercizi precedenti per imposte connessi ai rifiuti;

- *plusvalenze patrimoniali* (€ **493**/mila): rappresentano il delta positivo fra valore residuo e valore di realizzo di beni mobili ed immobili dismessi dai registri cespiti nel 2015 (€ 147/mila), nonché i proventi derivanti da operazioni connesse agli enti partecipati (€ 346/mila di cui € 344/mila relativi a denaro, beni e crediti derivanti dalla liquidazione del Consorzio Universitario del Friuli).

Costituiscono valori passivi dell'area straordinaria (€ **12.067**/mila):

- *insussistenze dell'attivo* (€ **87**/mila): rappresentano gli stralci dei crediti esistenti nel Conto del Bilancio al primo gennaio 2015 e considerati inesigibili;
- *minusvalenze patrimoniali* (€ **2**/mila): sono costituite dal delta negativo fra valore residuo e quello di realizzo per le dismissioni/rottamazioni di immobilizzazioni avvenute 2015;
- *accantonamenti per svalutazione crediti* (€ **6.197**/mila): rappresentano l'accantonamento gravante sull'esercizio 2015 dei crediti che, pur essendo ancora presenti fra le scritture finanziarie, sono considerati di dubbia esigibilità e per i quali è stato costituito vincolo sull'Avanzo disponibile; rispetto al 2014 sono stati effettuati minori accantonamenti per € 1.471/mila.
- *oneri straordinari* (€ **5.781**/mila): attengono a componenti negativi che esulano dalla gestione caratteristica dell'Ente. In particolar modo si riferiscono a:
 - ✓ pagamenti aventi natura risarcitoria (€ **146**/mila);
 - ✓ restituzione di entrate tributarie (€ **231**/mila) e di altra natura (€ **2.059**/mila di cui € 1.807 alla Regione per attività assistenziali);
 - ✓ costi relativi ad esercizi pregressi la cui quantificazione è avvenuta nell'esercizio in corso: € **587**/mila di cui € 300/mila per utenze;

- ✓ costi sostenuti per personale dipendente (€ **883**/mila). Si tratta del premio di risultato, straordinari, oneri accessori ecc., eliminati dai residui passivi con il riaccertamento straordinario dei residui e pagati nel 2015, stando i dettami dell'armonizzazione contabile, in competenza. In contabilità economica lo stralcio ha incrementato una voce di ricavo straordinario e pertanto, anche la reimputazione, è stata collocata in questa area; l'area caratteristica accoglie le medesime voci riferite all'esercizio 2015;
- ✓ accantonamenti a fondi rischi per contenziosi di varia natura (€ **1.585**/mila);
- ✓ accantonamenti per la quota a carico del Comune per l'applicazione dei benefici derivanti al personale dall'applicazione di leggi a tutela dei dipendenti, pari € 290/mila, di cui € 260/mila per rinnovo contrattuale.

L'area straordinaria è stata movimentata nel corso del 2015 delle operazioni attinenti il riaccertamento straordinario dei residui di parte corrente che hanno comportato un aumento sia dei costi che dei ricavi; tuttavia la gestione complessiva di questa area presenta un saldo negativo di € 3.911/mila inferiore di € 867/mila rispetto al saldo 2014

**PARAMETRI DI DEFINIZIONE DEGLI ENTI
IN CONDIZIONI STRUTTURALMENTE DEFICITARIE**

PARAMETRI OBIETTIVI PER I COMUNI AI FINI DELL'ACCERTAMENTO DELLA CONDIZIONE DI ENTE STRUTTURALMENTE DEFICITARIO PER IL TRIENNIO 2013-2015
CONSUNTIVO 2015

		Codice	Parametri da considerare per l'individuazione delle condizioni strutturalmente deficitarie	
1	Valore negativo del risultato contabile di gestione superiore in termini di valore assoluto al 5 per cento rispetto alle entrate correnti (a tali fini al risultato contabile si aggiunge l'avanzo di amministrazione utilizzato per le spese di investimento)	50010	SI	<input checked="" type="checkbox"/>
2	Volume dei residui attivi di nuova formazione provenienti dalla gestione di competenza e relativi ai titoli I e III, con l'esclusione delle risorse a titolo di fondo sperimentale di riequilibrio di cui all'articolo 2 del decreto legislativo n. 23 del 2011 o di fondo di solidarietà di cui all'articolo 1, comma 380 della legge 24 dicembre 2013 n. 228, superiori al 42 per cento rispetto ai valori di accertamento delle entrate dei medesimi titoli I e III esclusi gli accertamenti delle predette risorse a titolo di fondo sperimentale di riequilibrio o di fondo di solidarietà	50020	SI	<input checked="" type="checkbox"/>
3	Ammontare dei residui attivi provenienti dalla gestione dei residui attivi e di cui al titolo I e al titolo III superiore al 65 per cento, ad esclusione eventuali residui da risorse a titolo di fondo sperimentale di riequilibrio di cui all'articolo 2 del decreto legislativo n. 23 del 2011 o di fondo di solidarietà di cui all'articolo 1, comma 380 della legge 24 dicembre 2013 n. 228, rapportata agli accertamenti della gestione di competenza delle entrate dei medesimi titoli I e III ad esclusione degli accertamenti delle predette risorse a titolo di fondo sperimentale di riequilibrio o di fondo di solidarietà	50030	SI	<input checked="" type="checkbox"/>
4	Volume dei residui passivi complessivi provenienti dal titolo I superiore al 40 per cento degli impegni della medesima spesa corrente	50040	SI	<input checked="" type="checkbox"/>
5	Esistenza di procedimenti di esecuzione forzata superiore allo 0,5 per cento delle spese correnti anche se non hanno prodotto vincoli a seguito delle disposizioni di cui all'articolo 159 del TUEL	50050	SI	<input checked="" type="checkbox"/>
6	Volume complessivo delle spese di personale a vario titolo rapportato al volume complessivo delle entrate correnti desumibili dai titoli I, II e III superiore al 40 per cento per i comuni inferiori a 5.000 abitanti, superiore al 39 per cento per i comuni da 5.000 a 29.999 abitanti e superiore al 38 per cento per i comuni oltre i 29.999 abitanti; tale valore è calcolato al netto dei contributi regionali nonchè di altri enti pubblici finalizzati a finanziare spese di personale per cui il valore di tali contributi va detratto sia al numeratore che al denominatore del parametro	50060	SI	<input checked="" type="checkbox"/>
7	Consistenza dei debiti di finanziamento non assistiti da contribuzioni superiore al 150 per cento rispetto alle entrate correnti per gli enti che presentano un risultato contabile di gestione positivo e superiore al 120 per cento per gli enti che presentano un risultato contabile di gestione negativo, fermo restando il rispetto del limite di indebitamento di cui all'art. 204 del Tuel con le modifiche di cui all'art. 8, comma 1 della legge 12 novembre 2011, n. 183 a decorrere dal 1 gennaio 2012	50070	SI	<input checked="" type="checkbox"/>
8	Consistenza dei debiti fuori bilancio riconosciuti nel corso dell'esercizio superiore all'1 per cento rispetto ai valori di accertamento delle entrate correnti, fermo restando che l'indice si considera negativo ove tale soglia venga superata in tutti gli ultimi tre esercizi finanziari	50080	SI	<input checked="" type="checkbox"/>
9	Eventuale esistenza al 31 dicembre di anticipazioni di tesoreria non rimborsate superiori al 5 per cento rispetto alle entrate correnti	50090	SI	<input checked="" type="checkbox"/>
10	Ripiano squilibri in sede di provvedimento di salvaguardia di cui all'art. 193 del Tuel con misure di alienazione di beni patrimoniali e/o avanzo di amministrazione superiore al 5% dei valori della spesa corrente, fermo restando quanto previsto dall'articolo 1, commi 443 e 444 della legge 24 dicembre 2012 n. 228 a decorrere dall'1 gennaio 2013; ove sussistano i presupposti di legge per finanziare il riequilibrio in più esercizi finanziari, viene considerato al numeratore del parametro l'intero importo finanziato con misure di alienazione di beni patrimoniali, oltre che di avanzo di amministrazione, anche se destinato a finanziare lo squilibrio nei successivi esercizi finanziari.	50100	SI	<input checked="" type="checkbox"/>

Si attesta che i parametri su indicati sono stati determinati in base alle risultanze amministrativo contabili dell'Ente
 Udine li

SERVIZI A DOMANDA INDIVIDUALE

SERVIZI A DOMANDA INDIVIDUALE CONSUNTIVO 2015

(Criteri di quantificazione conformi alle previsioni di cui al D.L. 55/1983 e collegati)

PAG.	DENOMINAZIONE	COSTI			SPESE	ENTRATE	% COP.
		PERSONALE	ALTRE SPESE	AMMORTAMENTI	TOTALE	TOTALI	
1	Asili nido (1)	797.150,00	1.034.264,99	7.049,30	1.838.464,29	970.195,61	52,77%
2	Soggiorni Anziani	0,00	22.600,00	0,00	22.600,00	5.000,00	22,12%
3	Centri vacanze	79.720,00	366.486,89	0,00	446.206,89	88.300,36	19,79%
4	Percorsi educativi	53.190,00	2.895,31	0,00	56.085,31	1.285,00	2,29%
5	Piscine	162.250,00	1.094.953,07	57.252,32	1.314.455,39	403.047,02	30,66%
6	Impianti sportivi	138.980,00	461.080,04	40.668,17	640.728,21	188.686,31	29,45%
7	Mense scolastiche	164.150,00	2.570.801,01	18.416,32	2.753.367,33	1.611.843,79	58,54%
8	Civici Musei	320.676,00	752.601,55	51.332,80	1.124.610,35	187.628,33	16,68%
9	Museo di Storia naturale	150.840,00	98.835,91	482,16	250.158,07	29.888,74	11,95%
10	Pompe Funebri e illuminazione votiva	514.680,00	349.519,29	67.270,17	931.469,46	1.183.444,55	127,05%
11	Concessione di locali per usi diversi da quelli istituzionali	0,00	127.129,15	44.437,26	171.566,41	23.658,26	13,79%
12	Iniziative circoscrizionali	49.020,00	35.002,81	0,00	84.022,81	62.090,53	73,90%
13	Manifestazioni turistiche	108.955,00	438.223,31	0,00	547.178,31	266.712,56	48,74%
14	Sala Polivalente "Officine Giovani"	0,00	20.146,05	0,00	20.146,05	5.001,70	24,83%
15	Bike sharing	0,00	22.016,89	28.329,67	50.346,56	1.688,00	3,35%
	TOTALI	2.539.611,00	7.396.556,27	315.238,17	10.251.405,44	5.028.470,76	49,05%

1) Le spese sono previste al 50% (L. n. 498 del 23.12.92). La rappresentazione reale delle spese è la seguente:

- altre spese	2.068.529,97
- personale	1.594.300,00
- ammortamento beni	<u>14.098,60</u>
Totale spese	3.676.928,57

Totale entrate	970.195,61
Percentuale di copertura	26,39%

SERVIZI A DOMANDA INDIVIDUALE (Criteri di determinazione e quantificazione in base al DPR 194/1996 e Circolare M.I. 4 giugno 1998 n. F.L. 19)

SERVIZIO	PROVENTI	ANNO 2013	coefficiente	ANNO 2014	coefficiente	ANNO 2015	coefficiente
1 Alberghi, esclusi dormitori pubblici case di riposo e ricovero	<u>provento totale</u> nr. utenti	non presente		non presente		non presente	
2 Alberghi diurni e bagni pubblici	<u>provento totale</u> nr. utenti	no rilevabile		no rilevabile		no rilevabile	
3 Asili nido	<u>provento totale</u> nr. bambini frequentanti	365.840,04 361	1.013	387.564,63 348	1.114	698.534,30 334	2.091
4 Convitti, campeggi, case per vacanze, ostelli	<u>provento totale</u> nr. utenti	non presente		non presente		non presente	
5 Colonie e soggiorni stagionali, stabilimenti termali (soggiorni anziani)	<u>provento totale</u> nr. utenti	10.560,07 55	192	8.086,62 41	197	5.000,00 26	192
6 Corsi extrascol. di insegnamento di arti, sport ed altre discipline, fatta eccez. per quelli espressam. previsti per legge	<u>provento totale</u> nr. iscritti	109.429,48 3.221	33,97	95.845,68 2.926	32,76	89.585,36 2.388	37,51
7 Giardini zoologici e botanici	<u>provento totale</u> nr. visitatori	non presente		non presente		non presente	
8 Impianti sportivi	<u>provento totale</u> nr. utenti	536.858,42 59.433	9,03	558.262,83 51.831	10,77	587.233,33 59.563	9,86
9 Mattatoi pubblici	<u>provento totale</u> q.li carni macellate	chiuso dal 31/12/1997		chiuso dal 31/12/1997		chiuso dal 31/12/1997	
10 Mense	<u>provento totale</u> nr. pasti offerti	non presente		non presente		non presente	
11 Mense scolastiche	<u>provento totale</u> nr. pasti offerti	1.560.360,27 524.562	2,97	1.322.372,59 530.340	2,49	1.607.556,63 525.201	3,06
12 Mercati e fiere attrezzate	<u>provento totale</u> mq. superficie occupata	servizio gestito da Udine Mercati Spa		servizio gestito da Udine Mercati Spa		servizio gestito da Udine Mercati Spa	
13 Pesa pubblica	<u>provento totale</u> nr. servizi resi	ricompresa al punto 12		ricompresa al punto 12		ricompresa al punto 12	
14 Servizi turistici diversi: stabilim. balneari, approdi turist. e simili	<u>provento totale</u> popolazione	non presente		non presente		non presente	
15 Spurgo pozzi neri	<u>provento totale</u> nr. interventi	non presente		non presente		non presente	
16 Teatri	<u>provento totale</u> nr. spettatori	gestito da associazione		gestito da associazione		gestito da associazione	
17 Musei, pinacoteche, gallerie e mostre	<u>provento totale</u> nr. visitatori	144.377,45 61.458	2,35	115.476,08 93.076	1,24	84.215,33 97.578	0,86

SERVIZI A DOMANDA INDIVIDUALE (Criteri di determinazione e quantificazione in base al DPR 194/1996 e Circolare M.I. 4 giugno 1998 n. F.L. 19)

SERVIZIO	PROVENTI	ANNO 2013	coefficiente	ANNO 2014	coefficiente	ANNO 2015	coefficiente
18 Spettacoli	provento totale nr. spettacoli	ricompreso al punto 22		ricompreso al punto 22		ricompreso al punto 22	
19 Trasporti di carni macellate	provento totale q.li carni macellate	non presente		non presente		non presente	
20 Trasporti funebri, pompe funebri e illuminazioni votive	provento totale nr. servizi resi	1.231.395,11 2.555	482	1.219.302,41 2.487	490	1.183.444,55 2.547	465
21 Uso di locali adibiti stabilm. ed esclusivam. a riunioni non istituz.: auditorium, palazzi dei congressi e simili	provento totale nr. giorni di utilizzo	23.432,35 399	58,73	25.680,24 399	64,36	23.658,26 215	110,04
22 Altri servizi	provento totale nr. utenti	167.421,67 1.952	85,77	225.358,05 1.808	124,64	200.141,19 1.792	111,69

SERVIZI A DOMANDA INDIVIDUALE (Criteri di determinazione e quantificazione in base al DPR 194/1996 e Circolare M.I. 4 giugno 1998 n. F.L. 19)

SERVIZIO	PARAMETRO DI EFFICIENZA	ANNO 2013	coefficiente	ANNO 2014	coefficiente	ANNO 2015	coefficiente
1 Alberghi, esclusi dormitori pubblici case di riposo e ricovero	<u>costo totale</u> nr. utenti	non presente		non presente		non presente	
2 Alberghi diurni e bagni pubblici	<u>costo totale</u> nr. utenti	non rilevabile		non rilevabile		non rilevabile	
3 Asili nido	<u>costo totale</u> nr. bambini frequentanti	1.823.264,36 361	5.051	1.812.226,20 348	5.208	1.838.464,29 334	5.504
4 Convitti, campeggi, case per vacanze, ostelli	<u>costo totale</u> nr. utenti	non presente		non presente		non presente	
5 Colonie e soggiorni stagionali, stabilimenti termali (soggiorni anziani)	<u>costo totale</u> nr. utenti	34.543,80 55	628	35.106,97 41	856	22.600,00 26	869
6 Corsi extrascol. di insegnamento di arti, sport ed altre discipline, fatta eccez. per quelli espressam. previsti per legge	<u>costo totale</u> nr. iscritti	525.122,60 3.221	163	518.671,30 2.926	177	502.292,20 2.388	210
7 Giardini zoologici e botanici	<u>costo totale</u> totale mq. superficie	non presente		non presente		non presente	
8 Impianti sportivi	<u>costo totale</u> nr. utenti	1.981.188,52 59.433	33,33	1.994.215,84 51.831	38,48	1.955.183,60 59.563	32,83
9 Mattatoi pubblici	<u>costo totale</u> q.li carni macellate	chiuso dal 31/12/1997		chiuso dal 31/12/1997		chiuso dal 31/12/1997	
10 Mense	<u>costo totale</u> nr. pasti offerti	non presente		non presente		non presente	
11 Mense scolastiche	<u>costo totale</u> nr. pasti offerti	2.710.337,55 524.562	5,17	2.766.374,74 530.340	5,22	2.753.367,33 525.201	5,24
12 Mercati e fiere attrezzate	<u>costo totale</u> mq. superficie occupata	servizio gestito dall Udine Mercati SpA		servizio gestito dall Udine Mercati SpA		servizio gestito dall Udine Mercati SpA	
13 Pesa pubblica	<u>costo totale</u> nr. servizi resi	ricompresa al punto 12		ricompresa al punto 12		ricompresa al punto 12	
14 Servizi turistici diversi: stabilim. balneari, approdi turist. e simili	<u>costo totale</u> popolazione	non presente		non presente		non presente	
15 Spurgo pozzi neri	<u>costo totale</u> nr. interventi	non presente		non presente		non presente	
16 Teatri	<u>costo totale</u> nr. spettatori	gestito da associazione		gestito da associazione		gestito da associazione	
17 Musei, pinacoteche, gallerie e mostre	<u>costo totale</u> nr. visitatori	1.592.365,97 61.458	25,91	1.513.098,87 93.076	16,26	1.374.768,42 97.578	14,09
18 Spettacoli							

SERVIZI A DOMANDA INDIVIDUALE (Criteri di determinazione e quantificazione in base al DPR 194/1996 e Circolare M.I. 4 giugno 1998 n. F.L. 19)

SERVIZIO	PARAMETRO DI EFFICIENZA	ANNO 2013	coefficiente	ANNO 2014	coefficiente	ANNO 2015	coefficiente
19 Trasporti di carni macellate	$\frac{\text{costo totale}}{\text{q.li carni macellate}}$	non presente		non presente		non presente	
20 Trasporti funebri, pompe funebri e illuminazioni votive	$\frac{\text{costo totale}}{\text{nr. servizi resi}}$	942.220,71 2.555	369	924.584,02 2.487	372	931.469,46 2.547	366
21 Uso di locali adibiti stabilm. ed esclusivam. a riunioni non istituz.: auditorium, palazzi dei congressi e simili	$\frac{\text{costo totale}}{\text{nr. giorni di utilizzo}}$	104.075,19 399	261	240.596,58 399	603	171.566,41 215	798
22 Altri servizi	$\frac{\text{costo totale}}{\text{nr. utenti}}$	439.228,70 1.952	225	540.949,04 1.808	299	701.693,73 1.792	392

SERVIZI A DOMANDA INDIVIDUALE (Criteri di determinazione e quantificazione in base al DPR 194/1996 e Circolare M.I. 4 giugno 1998 n. F.L. 19)

SERVIZIO	PARAMETRO DI EFFICACIA	ANNO 2013	coefficiente	ANNO 2014	coefficiente	ANNO 2015	coefficiente
1 Alberghi, esclusi dormitori pubblici case di riposo e ricovero	domande soddisfatte domande presentate	non presente		non presente		non presente	
2 Alberghi diurni e bagni pubblici	domande soddisfatte domande presentate	non presente		non presente		non presente	
3 Asili nido	domande soddisfatte domande presentate	361 577	0,6256	350 531	0,6591	337 436	0,7729
4 Convitti, campeggi, case per vacanze, ostelli	domande soddisfatte domande presentate	non presente		non presente		non presente	
5 Colonie e soggiorni stagionali, stabilimenti termali (soggiorni anziani)	domande soddisfatte domande presentate	55 64	0,8594	41 51	0,8039	26 29	0,8966
6 Corsi extrascol. di insegnamento di arti, sport ed altre discipline, fatta eccez. per quelli espressam. previsti per legge	domande soddisfatte domande presentate	3.221 3.679	0,8755	2.926 3.720	0,7866	2.388 2.802	0,8522
7 Giardini zoologici e botanici	nr. visitatori popolazione	non presente		non presente		non presente	
8 Impianti sportivi	nr. impianti popolazione	2 99.523	0,000020	2 99.473	0,000020	2 99.169	0,000020
9 Mattatoi pubblici	q.li carni macellate popolazione	chiuso dal 31/12/1997		chiuso dal 31/12/1997		chiuso dal 31/12/1997	
10 Mense	domande soddisfatte domande presentate	non presente		non presente		non presente	
11 Mense scolastiche	domande soddisfatte domande presentate	524.562 524.562	1,0000	530.340 530.340	1,0000	525.201 525.201	1,0000
12 Mercati e fiere attrezzate							
13 Pesa pubblica							
14 Servizi turistici diversi: stabilim. balneari, approdi turist. e simili							
15 Spurgo pozzi neri	domande soddisfatte domande presentate	non presente		non presente		non presente	
16 Teatri	nr. spettatori nr. posti dispon. x nr. rappresentazioni	gestito da associazione		gestito da associazione		gestito da associazione	
17 Musei, pinacoteche, gallerie e mostre	nr. visitatori nr. istituzioni	61.458 6	10.243	93.076 6	15.513	97.578 6	16.263
18 Spettacoli							
19 Trasporti di carni macellate							

SERVIZI A DOMANDA INDIVIDUALE (Criteri di determinazione e quantificazione in base al DPR 194/1996 e Circolare M.I. 4 giugno 1998 n. F.L. 19)

SERVIZIO		PARAMETRO DI EFFICACIA		ANNO 2013	coefficiente	ANNO 2014	coefficiente	ANNO 2015	coefficiente
20	Trasporti funebri, pompe funebri e illuminazioni votive	domande soddisfatte		2.555	1,0000	2.487	1,0000	2.547	1,0000
		domande presentate		2.555		2.487		2.547	
21	Uso di locali adibiti stabilm. ed esclusivam. a riunioni non istituz.: auditorium, palazzi dei congressi e simili	domande soddisfatte		170	1,0000	158	1,0000	120	1,0000
		domande presentate		170		158		120	
22	Altri servizi	domande soddisfatte		1.952	0,9919	1.808	0,9901	1.799	0,9847
		domande presentate		1.968		1.826		1.827	

SERVIZI INDISPENSABILI

SERVIZI INDISPENSABILI (Criteri di determinazione e quantificazione in base al DPR 194/1996 e Circolare M.I. 4 giugno 1998 n. F.L. 19)

SERVIZIO	PARAMETRO DI EFFICACIA	ANNO 2013	coefficiente	ANNO 2014	coefficiente	ANNO 2015	coefficiente
1 Servizi connessi agli organi istituzionali	numero addetti popolazione	6 99.523	0,000060	6 99.473	0,000060	5 99.169	0,000050
2 Amministrazione generale, compreso servizio elettorale	numero addetti popolazione	121 99.523	0,001216	110 99.473	0,001106	109 99.169	0,001099
3 Servizi connessi all'ufficio tecnico comunale	domande evase domande presentate	4.505 4.935	0,912867	4.865 5.578	0,872176	4.671 5.010	0,932335
4 Servizi di anagrafe e di stato civile	numero addetti popolazione	41 99.523	0,000412	41 99.473	0,000412	38 99.169	0,000383
5 Servizio statistico	numero addetti popolazione	11 99.523	0,000111	10 99.473	0,000101	11 99.169	0,000111
6 Servizi connessi con la giustizia							
7 Polizia locale e amministrativa	numero addetti popolazione	104 99.523	0,001045	106 99.473	0,001066	104 99.169	0,001049
8 Servizio della leva militare							
9 Protezione civile, pronto intervento e tutela della sicurezza pubblica	numero addetti popolazione	1 99.523	0,000010	1 99.473	0,000010	1 99.169	0,000010
10 Istruzione primaria e secondaria inferiore	numero aule n. studenti frequentanti	544 6.946	0,0783	548 6.978	0,0785	548 6.906	0,0794
11 Servizi necroscopici e cimiteriali							
12 Acquedotto	mc acqua erogata numero abitanti serviti	Servizio Gest. dall'AMGA		Servizio Gest. CAFC		Servizio Gest. CAFC	
	unità imm.ri servite tot. unità imm.ri	Servizio Gest. dall'AMGA		Servizio Gest. CAFC		Servizio Gest. CAFC	
13 Fognatura e depurazione	unità imm.ri servite tot. unità imm.ri	Servizio Gest. dall'AMGA		Servizio Gest. CAFC		Servizio Gest. CAFC	
14 Nettezza urbana	frequenza media settimanale di raccolta $\frac{\quad}{7}$	1,7 7	0,242857	1,7 7	0,242857	1,7 7	0,242857
	unità imm.ri servite tot. unità imm.ri	115.717 115.717	1,000000	115.717 115.717	1,000000	115.717 115.717	1,000000
15 Viabilità e illuminazione pubblica	Km strade illuminate Totale Km strade	345 345	1,000000	345 345	1,000000	351 351	1,000000

SERVIZI INDISPENSABILI (Criteri di determinazione e quantificazione in base al DPR 194/1996 e Circolare M.I. 4 giugno 1998 n. F.L. 19)

SERVIZIO	PARAMETRO DI EFFICIENZA	ANNO 2013	coefficiente	ANNO 2014	coefficiente	ANNO 2015	coefficiente
1 Servizi connessi agli organi istituzionali	costo totale popolazione	1.257.232,07 99.523	12,63	992.615,38 99.473	9,98	1.027.823,18 99.169	10,36
2 Amministrazione generale, compreso servizio elettorale	costo totale popolazione	10.476.465,06 99.523	105,27	10.360.896,81 99.473	104,16	10.269.733,15 99.169	103,56
3 Servizi connessi all'ufficio tecnico comunale	costo totale popolazione	5.865.213,86 99.523	58,93	6.084.624,87 99.473	61,17	5.734.986,25 99.169	57,83
4 Servizi di anagrafe e di stato civile	costo totale popolazione	1.329.700,00 99.523	13,36	1.290.848,17 99.473	12,98	1.314.585,37 99.169	13,26
5 Servizio statistico	costo totale popolazione	351.501,97 99.523	3,53	339.435,48 99.473	3,41	360.458,81 99.169	3,63
6 Servizi connessi con la giustizia	costo totale popolazione	1.594.749,24 99.523	16,02	1.869.288,15 99.473	18,79	1.439.471,21 99.169	14,52
7 Polizia locale e amministrativa	costo totale popolazione	4.369.679,55 99.523	43,91	4.296.130,93 99.473	43,19	4.216.671,33 99.169	42,52
8 Servizio della leva militare	costo totale popolazione	0,00 99.523	0,00	0,00 99.473	0,00	0,00 99.169	0,00
9 Protezione civile, pronto intervento e tutela della sicurezza pubblica	costo totale popolazione	57.957,47 99.523	0,58	56.749,99 99.473	0,57	43.195,57 99.169	0,44
10 Istruzione primaria e secondaria inferiore	costo totale n. studenti frequentanti	5.310.115,82 6.946	764,49	5.517.579,00 6.978	790,71	5.162.027,75 6.906	747,47
11 Servizi necroscopici e cimiteriali	costo totale popolazione	1.405.527,01 99.523	14,12	1.334.619,00 99.473	13,42	1.374.854,60 99.169	13,86
12 Acquedotto	costo totale mc acqua erogata	Servizio gestito dall'Amga		Servizio gestito CAFC		Servizio gestito CAFC	
13 Fognatura e depurazione	costo totale Km rete fognaria	Servizio gestito dall'Amga		Servizio gestito CAFC		Servizio gestito CAFC	
14 Nettezza urbana	costo totale Q.li rifiuti smaltiti	11.884.505,30 555.731,40	21,39	11.786.554,91 573.694,90	20,54	11.374.126,13 562.251,60	20,23
15 Viabilità e illuminazione pubblica	costo totale Km strade illuminate	5.115.177,01 345	14.826,60	4.819.454,18 345	13.969,43	4.422.287,32 351	12.599,11

SERVIZI DIVERSI

SERVIZI DIVERSI (Criteri di determinazione e quantificazione in base al DPR 194/1996 e Circolare M.I. 4 giugno 1998 n. F.L. 19)

SERVIZIO	PROVENTI	ANNO 2013	coefficiente	ANNO 2014	coefficiente	ANNO 2015	coefficiente
1 Distribuzione gas	<u>provento totale</u> mc. gas erogato	Servizio gestito dall'Amga		Servizio gestito dall'Amga		Servizio gestito dall'Amga	
2 Centrale del latte	<u>provento totale</u> litri latte prodotto	non presente		non presente		non presente	
3 Distribuzione energia elettrica	<u>provento totale</u> KWh erogati	non presente		non presente		non presente	
4 Teleriscaldamento	<u>provento totale</u> k calorie prodotte	non presente		non presente		non presente	
5 Trasporti pubblici	<u>provento totale</u> Km percorsi	Servizio gestito dalla SAF*		Servizio gestito dalla SAF*		Servizio gestito dalla SAF*	
6 Altri servizi	<u>provento totale</u> unità di misura servizio						

* Dal 21.01.01

SERVIZI DIVERSI (Criteri di determinazione e quantificazione in base al DPR 194/1996 e Circolare M.I. 4 giugno 1998 n. F.L. 19)

SERVIZIO	PARAMETRO DI EFFICIENZA	ANNO 2013	coefficiente	ANNO 2014	coefficiente	ANNO 2015	coefficiente
1 Distribuzione gas	<u>costo totale</u> mc. gas erogato	Servizio gestito dall'AMGA		Servizio gestito dall'AMGA		Servizio gestito dall'AMGA	
2 Centrale del latte	<u>costo totale</u> litri latte prodotto	non presente		non presente		non presente	
3 Distribuzione energia elettrica	<u>costo totale</u> KWh erogati	non presente		non presente		non presente	
4 Teleriscaldamento	<u>costo totale</u> k calorie prodotte	non presente		non presente		non presente	
5 Trasporti pubblici	<u>costo totale</u> Km percorsi	Servizio gestito dalla SAF*		Servizio gestito dalla SAF*		Servizio gestito dalla SAF*	
6 Altri servizi	<u>costo totale</u> unità di misura servizio						

* Dal 21.01.01

minazione e quantificazione in base al DPR 194/1996 e Circol

SERVIZIO	PARAMETRO DI EFFICACIA	ANNO 2013	coefficiente	ANNO 2014	coefficiente	ANNO 2014	coefficiente
1 Distribuzione gas	mc. gas erogato popolazione servita	Servizio gestito dall'AMGA		Servizio gestito dall'AMGA		Servizio gestito dall'AMGA	
2 Centrale del latte		non presente		non presente		non presente	
3 Distribuzione energia elettrica	unità imm.ri servite totale unità imm.ri	non presente		non presente		non presente	
4 Teleriscaldamento	unità imm.ri servite totale unità imm.ri	non presente		non presente		non presente	
5 Trasporti pubblici	viaggiatori per Km posti disp. x Km percorsi	Servizio gestito dalla SAF*		Servizio gestito dalla SAF*		Servizio gestito dalla SAF*	
6 Altri servizi	domande soddisfatte domande presentate						

* Dal 21.01.01

INDICATORI FINANZIARI ED ECONOMICI GENERALI

INDICATORI FINANZIARI ED ECONOMICI GENERALI (Criteri di determinazione e quantificazione in base al DPR 194/1996 - Circolare M.I. 4/06/1998 n. F.L. 19

		2013	2014	2015	
Autonomia finanziaria	$\frac{\text{Titolo I} + \text{Titolo III} \times 100}{\text{Titolo I} + \text{II} + \text{III}}$	$\frac{76.453.183,12}{140.854.607,98} = 54,28\%$	$\frac{82.010.208,62}{149.952.754,36} = 54,69\%$	$\frac{84.017.471,68}{153.535.407,03} = 54,72\%$	1)
Autonomia impositiva	$\frac{\text{Titolo I} \times 100}{\text{Titolo I} + \text{II} + \text{III}}$	$\frac{46.987.403,40}{140.854.607,98} = 33,36\%$	$\frac{52.461.620,91}{149.952.754,36} = 34,99\%$	$\frac{52.035.976,64}{153.535.407,03} = 33,89\%$	2)
Pressione finanziaria	$\frac{\text{Titolo I} + \text{Titolo II}}{\text{popolazione}}$	$\frac{111.388.828,26}{99.523} = 1.119$	$\frac{120.404.166,65}{99.473} = 1.210$	$\frac{121.553.911,99}{99.169} = 1.226$	3)
Pressione tributaria	$\frac{\text{Titolo I}}{\text{popolazione}}$	$\frac{46.987.403,40}{99.523} = 472$	$\frac{52.461.620,91}{99.473} = 527$	$\frac{52.035.976,64}{99.169} = 525$	3)
Intervento erariale	$\frac{\text{Trasferimenti statali}}{\text{popolazione}}$	$\frac{2.777.096,98}{99.523} = 27,90$	$\frac{2.717.940,56}{99.473} = 27,32$	$\frac{3.481.518,04}{99.169} = 35,11$	
Intervento regionale	$\frac{\text{Trasferimenti regionali}}{\text{popolazione}}$	$\frac{61.233.142,52}{99.523} = 615$	$\frac{64.721.091,59}{99.473} = 651$	$\frac{62.136.900,42}{99.169} = 627$	
Incidenza residui attivi	$\frac{\text{Totale residui attivi} \times 100}{\text{Totale accertamenti di competenza}}$	$\frac{24.898.346,21}{158.257.086,29} = 15,73\%$	$\frac{25.931.032,47}{164.816.597,42} = 15,73\%$	$\frac{22.095.277,99}{173.285.950,78} = 12,75\%$	
Incidenza residui passivi	$\frac{\text{Totale residui passivi} \times 100}{\text{Totale impegni di competenza}}$	$\frac{48.882.288,35}{158.334.016,04} = 30,87\%$	$\frac{55.786.113,40}{164.376.754,69} = 33,94\%$	$\frac{42.631.351,16}{170.024.493,97} = 25,07\%$	
Indebitamento locale pro capite	$\frac{\text{Residui debiti mutui}}{\text{popolazione}}$	$\frac{138.818.233,55}{99.523} = 1.395$	$\frac{124.788.095,65}{99.473} = 1.254$	$\frac{110.116.879,12}{99.169} = 1.110$	
Velocità riscossione entrate proprie	$\frac{\text{Riscossione titolo I} + \text{III} \times 100}{\text{Accertamenti Titolo I} + \text{III}}$	$\frac{59.460.727,35}{76.453.183,12} = 77,77\%$	$\frac{64.264.169,87}{82.010.208,62} = 78,36\%$	$\frac{69.277.782,31}{84.017.471,68} = 82,46\%$	
Rigidità spesa corrente	$\frac{\text{Spese personale} + \text{Quote Ammort. nto mutui} \times 100}{\text{Totale entrate Tit. I} + \text{II} + \text{III}}$	$\frac{55.419.487,39}{140.854.607,98} = 39,35\%$	$\frac{53.465.846,50}{149.952.754,36} = 35,66\%$	$\frac{52.672.434,97}{153.535.407,03} = 34,31\%$	
Velocità gestione spese correnti	$\frac{\text{Pagamenti Tit. I competenza} \times 100}{\text{Impegni Tit. I competenza}}$	$\frac{83.928.755,27}{128.583.468,77} = 65,27\%$	$\frac{86.558.393,73}{133.634.415,19} = 64,77\%$	$\frac{91.823.996,23}{130.147.896,49} = 70,55\%$	
Redditività del patrimonio	$\frac{\text{Entrate patrimoniali} \times 100}{\text{Valore patrimoniale disponibile}}$	$\frac{4.229.548,15}{11.874.820,17} = 35,62\%$	$\frac{4.159.478,33}{12.383.769,68} = 33,59\%$	$\frac{4.149.033,89}{12.135.492,75} = 34,19\%$	
Partimonio pro capite	$\frac{\text{Valori beni patrimoniali indisponibili}}{\text{popolazione}}$	$\frac{114.341.813,67}{99.523} = 1.148,90$	$\frac{111.225.294,32}{99.473} = 1.118,15$	$\frac{107.352.659,73}{99.169} = 1.082,52$	4)
Patrimonio pro capite	$\frac{\text{Valore beni patrimoniali disponibili}}{\text{Popolazione}}$	$\frac{11.874.820,17}{99.523} = 119,32$	$\frac{12.383.769,68}{99.473} = 124,49$	$\frac{12.135.492,75}{99.169} = 122,37$	

INDICATORI FINANZIARI ED ECONOMICI GENERALI (Criteri di determinazione e quantificazione in base al DPR 194/1996 - Circolare M.I. 4/06/1998 n. F.L. 19)

		2013	2014	2015	
Patrimonio pro capite	<u>Valore beni demaniali</u> Popolazione	$\frac{260.399.895,73}{99.523} = 2.616,48$	$\frac{262.503.453,22}{99.473} = 2.638,94$	$\frac{259.189.878,77}{99.169} = 2.613,62$	
Rapporto dipendenti/popolazione	<u>Dipendenti x 100</u> Popolazione	$\frac{875}{99.523} = 0,88\%$	$\frac{862}{99.473} = 0,87\%$	$\frac{836}{99.169} = 0,84\%$	4) 5)

1) A partire dall'esercizio 2005 la gestione dell'ambito socio assistenziale del distretto di Udine è stata rilevata interamente in capo al Comune di Udine, con un impatto neutro sul bilancio perchè le poste di entrata e di spesa si compensano; tuttavia, visto che l'indicatore in oggetto rileva solamente le entrate, il risultato viene inevitabilmente condizionato dai maggiori accertamenti relativi ai titoli II e III connessi all'Ambito socio assistenziale (il divisore aumenta in misura più che proporzionale rispetto al dividendo). Escludendo l'Ambito socio assistenziale l'andamento del triennio è il seguente: 62% - 62% - 62%.

A partire dal 2012 introdotta l'IMU

2) Escludendo l'Ambito socio assistenziale l'andamento del triennio è il seguente: 38% - 40% - 38%.

A partire dal 2012 introdotta l'IMU

3) A partire dal 2012 introdotta l'IMU e dal 2013 l'ISI

4) A partire dal 2007 si è data attuazione alle disposizioni del Min. Attività Culturali inerenti la sussistenza dell'interesse culturale previsto dal Dlgs 22/01/2004 n. 42. Ai sensi dell'art. 53 di detta norma "I beni culturali appartenenti a Enti territoriali che rientrano nella tipologia indicate all'art 822 del Codice Civile costituiscono demanio culturale".

5) Personale determinato con conversione del personale a tempo parziale, in unità a tempo pieno così risultanti:

ANNO 2013	- dipendenti a tempo indeterminato	759	Se si escludono i dipendenti dell'Ambito socio assistenziale, l'indice viene così calcolato:	
	- dipendenti a tempo indeterminato part time convertiti a tempo pieno	95,88		
	- dipendenti a tempo determinato (tempo pieno)	19		
	- dipendenti a tempo determinato (part time) convertiti a tempo pieno	1,55		
	TOTALE	875,43		
			$\frac{806}{99.523}$	0,81%
ANNO 2014	- dipendenti a tempo indeterminato	746	Se si escludono i dipendenti dell'Ambito socio assistenziale, l'indice viene così calcolato:	
	- dipendenti a tempo indeterminato part time convertiti a tempo pieno	94,69		
	- dipendenti a tempo determinato (tempo pieno)	19		
	- dipendenti a tempo determinato (part time) convertiti a tempo pieno	2,36		
	TOTALE	862,05		
			$\frac{794}{99.473}$	0,80%
ANNO 2015	- dipendenti a tempo indeterminato	715	Se si escludono i dipendenti dell'Ambito socio assistenziale, l'indice viene così calcolato:	
	- dipendenti a tempo indeterminato part time convertiti a tempo pieno	99,35		
	- dipendenti a tempo determinato (tempo pieno)	22		
	- dipendenti a tempo determinato (part time) convertiti a tempo pieno	0		
	TOTALE	836,35		
			$\frac{762}{99.169}$	0,77%

INDICATORI DELL'ENTRATA

INDICATORI DELL'ENTRATA

(Criteri di determinazione e quantificazione in base al DPR 194/1996 e Circolare M.I. 4 giugno 1998 n. F.L. 1)

		ANNO 2013	indice	ANNO 2014	indice	ANNO 2015	indice
CONGRUITA' DELL'ICI	Proventi ICI						
	N. unità immobiliari						
	Proventi ICI						
	N famiglie + N imprese						
	Proventi ICI prima abitazione						
	Totale proventi ICI						
	Proventi ICI altri fabbricati						
	Totale proventi ICI						
	Proventi ICI terreni agricoli						
	Totale proventi ICI						
	Proventi ICI aree edificabili						
	Totale proventi ICI						

		ANNO 2013	indice	ANNO 2014	indice	ANNO 2015	indice
IMU	Proventi IMU	27.521.740,60	237,84	27.924.546,55	241,32	27.311.921,11	234,49
	N. unità immobiliari	115.717		115.717		116.474	
	Proventi IMU	27.521.740,60	457,94	27.924.546,55	464,74	27.311.921,11	453,41
	N famiglie + N imprese	60.099		60.086		60.237	
	Proventi IMU prima abitazione	169.950,48	0,0061751	183.608,25	0,0065752	187.026,28	0,0068478
	Totale proventi IMU	27.521.740,60		27.924.546,55		27.311.921,11	
	Proventi IMU altri fabbricati	25.788.968,11	0,9370399	26.062.600,32	0,9333222	25.617.470,16	0,9379593
	Totale proventi IMU	27.521.740,60		27.924.546,55		27.311.921,11	
	Proventi IMU terreni agricoli	98.797,22	0,0035898	215.715,84	0,0077250	203.798,18	0,0074619
	Totale proventi IMU	27.521.740,60		27.924.546,55		27.311.921,11	
	Proventi IMU aree edificabili	1.464.024,79	0,0531952	1.462.622,14	0,0523777	1.303.626,49	0,0477310
	Totale proventi IMU	27.521.740,60		27.924.546,55		27.311.921,11	

I dati 2015 non comprendono i proventi dell'attività accertativa (lotta all'evasione) per complessivi € 308.496,00

		ANNO 2013	indice	ANNO 2014	indice	ANNO 2015	indice
CONGRUITA' DELL'ICIAP	Proventi ICIAP	5.808,05	0,06	2.349,04	0,02	1.583,35	0,02
	Popolazione	99.523		99.473		99.169	
CONGRUITA' DELLA TOSAP	Tosap passi carrai	/		/		/	
	n. passi carrai						
	Tasse occupazione suolo pubblico	/		/		/	
	Mq occupati						
CONGRUITA' DELLA COSAP	Canone occupazione suolo pubblico	761.337,01	6,43	720.201,36	5,89	811.209,34	6,37
	mq occupati	118.461		122.293		127.383	
CONGRUITA' DELLA TRRSU	N. iscritti a ruolo x 100	/		/		//	
	N. famiglie + n. utenze commerciali + seconde case						

PATTO DI STABILITA' 2015

Patto di stabilità regionale
(art. 14 - Legge Regionale 30 dicembre 2014 n. 27)

1) SALDO FINANZIARIO in termini di competenza mista - Dati di consuntivo 2015

ENTRATE FINALI				2015	
E1	TOTALE TITOLO 1°		Accertamenti	52.035.977	
E2	TOTALE TITOLO 2°		Accertamenti	69.517.935	
E3	TOTALE TITOLO 3°		Accertamenti	31.981.495	
a detrarre:	E4	Entrate correnti provenienti dallo Stato destinate all'attuazione delle ordinanze emanate dal Presidente del Consiglio dei Ministri ovvero dal Capo Dipartimento della protezione civile a seguito di dichiarazione dello stato di emergenza	Accertamenti	0	
	E5	Entrate correnti provenienti dallo Stato a seguito di dichiarazione di grande evento	Accertamenti	0	
	E6	Entrate correnti provenienti direttamente o indirettamente dall'Unione Europea	Accertamenti	0	
	E7	Contributo di 530 milioni di euro complessivi (art. 8, comma 10, decreto legge n. 78/2015)	Accertamenti	0	
a sommare:	E FONDO	Fondo pluriennale di parte corrente (previsioni definitive di entrata)	Accertamenti	1.399.898	
a detrarre:	S FONDO	Fondo pluriennale di parte corrente (previsioni definitive di spesa)	Impegni	5.169.844	
TOT Ecorr N	Totale entrate correnti nette (E1+E2+E3-E4-E5-E6-E7+ E fondo - S fondo)			Accertamenti	149.765.461
E8	TOTALE TITOLO 4°		Riscossioni (1)	3.260.493	
a detrarre:	E9	Entrate derivanti dalla riscossione dei crediti	Riscossioni (1)	379.875	
	E10	Entrate in conto capitale provenienti dallo Stato destinate all'attuazione delle ordinanze emanate dal Presidente del Consiglio dei Ministri ovvero dal Capo Dipartimento della protezione civile a seguito di dichiarazione dello stato di emergenza	Riscossioni (1)	0	
	E11	Entrate in conto capitale provenienti dallo Stato a seguito di dichiarazione di grande evento	Riscossioni (1)	0	
	E12	Entrate in conto capitale provenienti direttamente o indirettamente dall'Unione Europea	Riscossioni (1)	0	
	E13	Proventi derivanti da dismissione totale o parziale, anche a seguito di quotazione, di partecipazioni in società, individuati nei codici SIOPE E4121 e E4122 da utilizzare per effettuare spese in conto capitale, ad eccezione delle spese per acquisto di partecipazioni (art. 3bis, comma 4bis, decreto legge n. 138/2011)	Riscossioni (1)	0	
	E14	Entrate in conto capitale derivanti dal rimborso da parte dello Stato delle rate di ammortamento dei mutui contratti prima del 1° gennaio 2005 (art. 18, comma 1bis, decreto legge n. 16/2014)	Riscossioni (1)	0	
Ecap N	Totale entrate in conto capitale nette (E8-E9-E10-E11-E12-E13-E14)			Riscossioni (1)	2.880.618
EF N	ENTRATE FINALI NETTE (E1+E2+E3-E4-E5-E6-E7+E fondo - S fondo+E8-E9-E10-E11-E12-E13-E14)				152.646.079
SPESE FINALI				2015	
S1	TOTALE TITOLO 1°		Impegni	130.147.896	
a sommare:	FCDE	Stanziamento definitivo di competenza di parte corrente del Fondo crediti di dubbia esigibilità (art. 31, comma 3, legge n. 183/2011)	Impegni	2.277.000	
a detrarre:	S2	Spese correnti sostenute per l'attuazione delle ordinanze emanate dal Presidente del Consiglio dei ministri ovvero dal Capo Dipartimento della protezione civile a seguito di dichiarazione dello stato di emergenza	Impegni	0	
	S3	Spese correnti sostenute a seguito di dichiarazione di grande evento	Impegni	0	
	S4	Spese correnti relative all'utilizzo di entrate correnti provenienti direttamente o indirettamente dall'Unione Europea	Impegni	0	
	S5	Spese correnti relative ai beni trasferiti di cui al decreto legislativo n. 85/2010 (federalismo demaniale), per un importo corrispondente alle spese già sostenute dallo Stato per la gestione e la manutenzione dei beni trasferiti (art. 31, comma 15, legge n. 183/2011)	Impegni	0	
	S6	Restituzione di somme dagli enti locali alla Regione (art. 14, comma 4, legge regionale n. 27/2014)	Impegni	2.098.096	
a sommare:	S7	Spese correnti non riconosciute da Dipartimento della Protezione Civile ai fini dell'applicazione del comma 7, art. 31 della legge 183/2011 (art. 31, comma 8, legge n. 183/2011) e/o spese correnti non riconosciute dall'Unione Europea ai fini dell'applicazione del comma 10, art. 31, della legge n. 183/2011 (art. 31, comma 11, legge 183/2011)	Impegni	0	
Scorr N	Totale spese correnti nette (S1+FCDE-S2-S3-S4-S5-S6+S7)			Impegni	130.326.800
S8	TOTALE TITOLO 2°		Pagamenti (1)	13.437.909	
a detrarre:	S9	Spese derivanti dalla concessione di crediti	Pagamenti (1)	4.544.029	
	S10	Spese in conto capitale sostenute per l'attuazione delle ordinanze emanate dal Presidente del Consiglio dei Ministri ovvero dal Capo Dipartimento della protezione civile a seguito di dichiarazione dello stato di emergenza	Pagamenti (1)	0	
	S11	Spese in conto capitale sostenute a seguito di dichiarazione di grande evento	Pagamenti (1)	0	
	S12	Spese in conto capitale relative all'utilizzo di Entrate in conto capitale provenienti direttamente o indirettamente dall'Unione Europea	Pagamenti (1)	0	
	S13	Spese in conto capitale relative ai beni trasferiti di cui al decreto legislativo n. 85/2010 (federalismo demaniale), per un importo corrispondente alle spese già sostenute dallo Stato per la gestione e la manutenzione dei beni trasferiti (art. 31, comma 15, legge n. 183/2011)	Pagamenti (1)	0	
	S14	Spese sostenute per interventi di edilizia scolastica (art. 31, comma 14ter e 14quater legge 183/2011)	Pagamenti (1)	0	
	S15	Spese in conto capitale ad eccezione delle spese per acquisto di partecipazioni effettuate con proventi derivante da dismissione totale o parziale, anche a seguito di quotazione, di partecipazioni in società, individuati nei codici SIOPE E4121 e E4222 (art. 3bis, comma 4bis, decreto legge n. 133/2014)	Pagamenti (1)	0	
	S16	Pagamenti di spese sostenute a seguito di apposite convenzioni sottoscritte entro il 31/12/2013 con la società RFI S.p.A. per l'esecuzione di opere volte all'eliminazione di passaggi a livello di cui al comma 10, art. 1, decreto legge n. 133/2014	Pagamenti (1)	0	
	S17	Pagamenti di debiti in conto capitale al 31/12/2013 di cui all'articolo 4, comma 5, decreto legge n. 133/2014	Pagamenti (1)	0	
	S18	Restituzione di somme dagli enti locali alla Regione (art. 14, comma 4, legge regionale n. 27/2014)	Pagamenti (1)	0	
a sommare:	S19	Spese in conto capitale non riconosciute da Dipartimento della Protezione Civile ai fini dell'applicazione del comma 7, art. 31 della legge n. 183/2011 (art. 31, comma 8, legge n. 183/2011) e/o spese in conto capitale non riconosciute dall'Unione Europea ai fini dell'applicazione del comma 10, art. 31, della legge n. 183/2011 (art. 31, comma 11, legge n. 183/2011)	Pagamenti (1)	0	
SCap N	Totale spese in conto capitale nette (S8-S9-S10-S11-S12-S13-S14-S15-S16-S17-S18+S19)			Pagamenti (1)	8.893.880
SF N	SPESE FINALI NETTE (S1+FCDE-S2-S3-S4-S5-S6+S7+S8-S9-S10-S11-S12-S13-S14-S15-S16-S17-S18+S19)				139.220.680
SFIN	SALDO FINANZIARIO				13.425.399
OB	OBIETTIVO PROGRAMMATICO ANNUALE SALDO FINANZIARIO 2015 - PATTO REGIONE				4.510.391
DIFF	DIFFERENZA TRA IL RISULTATO NETTO E OBIETTIVO ANNUALE SALDO FINANZIARIO (SFIN - OB)				8.915.008
(1) Gestione di competenza + gestione dei residui					

(1) Gestione di competenza + gestione dei residui

2) INDEBITAMENTO - VARIAZIONE DEBITO %

DEBITO AL 31.12.2014	124.768.819
DEBITO AL 31.12.2014	124.768.819
QUOTA CAPITALE SCADENZA 2015	-14.288.875
MUTUI ASSUNTI 2015	0
RIDUZIONE MUTUI	-363.065
DEBITO AL 31.12.2015	110.116.879
VARIAZIONE DEBITO % (D.Fin. - D.Iniz.)/D.Iniz.	-11,74

3) MONITORAGGIO INDICE SPESA DI PERSONALE/SPESA CORRENTE

SPESA DI PERSONALE DI CUI ALL'INTERVENTO 1	31.539.444
a sommare	
SPESE PER COLLABORAZIONE COORDINATA E CONTINUATIVA	22.380
SPESE PER SOMMINISTRAZIONE DI LAVORO	-
SPESE PER IL PERSONALE DI CUI ALL'ART. 110 D.LGS. 267/2000	-
TOTALE SPESA DI PERSONALE	31.561.824
a detrarre spese di personale connesse a nuove assunzioni relative a:	
A) POLIZIA LOCALE DI CUI ALL'ART. 12 COMMA 27, PUNTO 1, LR 17/2008	-
B) QUOTE OBBLIGATORIE DELLE CATEGORIE PROTETTE E ALL'UTILIZZO DI LAVORATORI SOCIALMENTE UTILI	97.085
C) CONTRATTI AVENTI TOTALE COPERTURA IN FINANZIAMENTI SPECIFICI E VINCOLATI DELL'UNIONE EUROPEA, DELLO STATO, DELLA REGIONE E DI ALTRI ENTI	183.679
a detrarre	
eventuali rettifiche di cui al comma 25 bis LR 17/2008	-
a sommare	
eventuali rettifiche di cui al comma 25 bis LR 17/2008	-
a sommare	
IRAP	1.877.717
a detrarre	
eventuali oneri per rinnovi contrattuali	-
TOTALE SPESA DI PERSONALE NETTA	33.158.777
SPESA CORRENTE DI CUI AL TITOLO I	130.147.896
a detrarre spese di personale connesse a nuove assunzioni relative a:	
A) POLIZIA LOCALE DI CUI ALL'ART. 12 COMMA 27, PUNTO 1, LR 17/2008	-
B) QUOTE OBBLIGATORIE DELLE CATEGORIE PROTETTE E ALL'UTILIZZO DI LAVORATORI SOCIALMENTE UTILI	97.085
C) CONTRATTI AVENTI TOTALE COPERTURA IN FINANZIAMENTI SPECIFICI E VINCOLATI DELL'UNIONE EUROPEA, DELLO STATO, DELLA REGIONE E DI ALTRI ENTI	183.679
a detrarre	
eventuali rettifiche di cui al comma 25 bis LR 17/2008	-
a sommare	
eventuali rettifiche di cui al comma 25 bis LR 17/2008	-
a detrarre	
eventuali oneri per rinnovi contrattuali	-
TOTALE SPESA CORRENTE NETTA	129.867.132
RAPPORTO SPESA PERSONALE / SPESA CORRENTE	24,25
RAPPORTO SPESA PERSONALE NETTA / SPESA CORRENTE NETTA	25,53

L'Ente è soggetto alla normativa regionale prevista dalla Legge Finanziaria Regionale per il 2015.
Per il 2015 gli obiettivi erano i seguenti:

- rispetto dell'obiettivo fissato per il saldo di competenza mista

Il saldo di competenza mista, stabilito per il Comune di Udine in 4.510./m euro, è stato rispettato ottenendo un saldo di 8.910/m euro.
L'ente non ha beneficiato di spazi finanziari regionali.

- riduzione del debito dell' 1% rispetto all'anno precedente

l'obiettivo risulta ampiamente rispettato (-11,74%) in quanto non si è proceduto all'assunzione di nuovi mutui nel corso del 2015.

- personale

gli enti che presentavano come media del triennio 2011-2013 un rapporto tra spesa di personale e spesa corrente superiore al 30 per cento (o 35% se gestori dei servizi sociali dei comuni come Udine), devono assicurare per ogni anno del triennio 2015-2017 una riduzione della spesa di personale, rispetto all'esercizio precedente, al lordo degli oneri riflessi a carico delle amministrazioni e dell'IRAP, con esclusione degli oneri relativi ai rinnovi contrattuali, garantendo il contenimento della dinamica retributiva e occupazionale. Il Comune di Udine non è soggetto a tali contenimenti perchè il rapporto spesa personale/spesa corrente nel triennio di riferimento era al di sotto del limite (27,76%); si conferma questo risultato anche per l'anno 2015 atteso che il rapporto è pari al 24,25%.

RIDUZIONE DEI COSTI DEGLI APPARATI AMMINISTRATIVI

ART 6 D.L. 78/2010 - STUDI, CONSULENZE, MISSIONI, FORMAZIONE, MOSTRE, RELAZIONI PUBBLICHE, ECC.

Le politiche nazionali di contenimento dei costi degli apparati amministrativi derivano dalle disposizioni contenute nel D.L. 78/2010 (convertito in L. 122/2010) e nel D.L. 95/2012 (convertito in L. 135/2012), ma fino al 2013 non trovavano applicazione per gli EE.LL. del Friuli in virtù di alcune norme specifiche che rendevano operativi tali limiti solo in qualità di sanzioni applicabili nel caso di mancato rispetto del patto di stabilità.

Con la legge 23/2013, finanziaria regionale per il 2014, tali norme sono state abrogate con la conseguente estensione ed immediata applicazione dei vincoli nazionali in materia di riduzione della spesa pubblica inerente studi e consulenze, relazioni pubbliche, convegni e mostre, pubblicità, spese di rappresentanza.

Le percentuali di riduzione imposte, tuttavia, non si debbono intendere come vincolo rigido, in quanto la Corte Costituzionale, con sentenza 139/2012 ha stabilito che, fermo restando l'obbligo di conseguire il risparmio globale di spesa, ciascun ente ha facoltà di modulare in modo discrezionale le singole voci le la compongono.

Ulteriori precisazioni in merito ai criteri di calcolo dei limiti di contenimento della spesa sono contenute nella delibera n. 12/2011/PAR Corte dei Conti Emilia Romagna, che afferma si possono escludere dal computo le spese alimentate con risorse provenienti da enti pubblici o privati, in quanto non comportano alcun aggravio per il bilancio dell'Ente.

La dimostrazione del calcolo dei limiti e del rispetto degli stessi nel corso della gestione 2015 è riportata nel seguente prospetto.

Tipologia spesa	Rendiconto 2009	Riduzione disposta	Limite	impegni 2015 al netto Entrate	differenza
Studi e consulenze	0,00	84,00%	0,00	0,00	0,00
Relazioni pubbliche, convegni, mostre, pubblicità e rappresentanza	336.065,93	80,00%	67.213,19	49.112,74	18.100,45
Missioni	78.287,07	50,00%	39.143,54	28.361,67	10.781,87
Formazione	88.415,99	50,00%	44.208,00	26.965,80	17.242,20

ART 1. COMMI DA 141 A 144 D.L. 228/2012 - MOBILI E ARREDI

Le amministrazioni pubbliche possono effettuare acquisti di mobili e arredi nella misura non superiore al 20% della spesa media sostenuta negli anni 2010 e 2011, ad esclusione dei beni destinati :

- ad uso scolastico e dei servizi per l'infanzia
- ai servizi istituzionali di tutela dell'ordine e della sicurezza pubblica
- ai servizi sociali e sanitari svolti per garantire i livelli essenziali di assistenza

Sono altresì esclusi dal computo gli acquisti di mobili e arredi funzionali alla riduzione delle spese connesse alla conduzione degli immobili, a condizione che il collegio dei revisori dei conti verifichi preventivamente i risparmi realizzabili, che devono essere superiori alla minore spesa derivante dall'attuazione delle disposizioni del comma 141 art.1 228/2012.

Nel bilancio di previsione 2015 e successive variazioni sono stati stanziati ed impegnati esclusivamente fondi per l'acquisto di mobili e arredi destinati a scuole.

D.L. 78/2010 - D.L. 95/2015 - L 228/2012 - AUTOVETTURE

Il taglio delle spese relative ad acquisti ed esercizio autovetture era stato fissato nella misura del 20% rispetto alla spesa sostenuta nel 2011 (D.L. 78/2010), percentuale che è stata in seguito elevata al 50% con il D.L. 95/2012 ed ulteriormente elevato al 70% con il D.L. 66/2014 (vedi delibera n 225/2014/PAR Corte dei Conti Emilia Romagna che sostiene l'abrogazione implicita delle riduzioni antecedenti il D.L. 66/2014).

Sono esclusi dal computo gli automezzi utilizzati per i servizi istituzionali di tutela dell'ordine e della sicurezza pubblica.

Per gli enti del Friuli, la regione con delibera 1961/2014 (prevista dalla L.R. 438/2015) ha stabilito che gli obblighi di contenimento delle spese di cui al D.L. 66/2014 sono già assolti con la diminuzione delle devoluzioni spettanti agli enti locali per l'anno 2015, invitando comunque ad un loro attento monitoraggio in funzione di una maggiore razionalizzazione ed utilizzo delle risorse pubbliche.

Il Servizio Acquisti ha avviato un processo di razionalizzazione delle spese di gestione sia con la dismissione di mezzi vetusti, sia con il potenziamento della condivisione delle auto da parte dei Servizi (car sharing).

Nel corso dell'esercizio 2015 sono stati impegnati esclusivamente fondi per l'acquisto di autovetture da assegnare alla polizia municipale, in funzione dei vincoli di destinazione dei proventi delle multe derivanti dal Codice della strada e dei contributi regionali.

INDICE VOLUME

INDICE VOLUME

SITUAZIONE FINANZIARIA	pag.	5
SITUAZIONE ECONOMICA	pag.	59
ANALISI GESTIONE DI COMPETENZA:	pag.	61
- Analisi delle entrate:	pag.	63
- Analisi entrate di competenza	pag.	64
- Evoluzione indebitamento	pag.	81
- Analisi delle spese:	pag.	83
- Analisi spese di competenza per titoli	pag.	84
- Spesa corrente	pag.	87
- Analisi spese correnti di competenza per intervento:	pag.	88
- Personale:	pag.	91
- Dotazione organica al 31.12.2015	pag.	94
- Acquisto di beni di consumo e materie prime	pag.	95
- Prestazioni di servizi diversi	pag.	99
- Utilizzo beni di terzi	pag.	109
- Trasferimenti	pag.	113
- Interessi passivi e oneri per rimborso di prestiti	pag.	119
- Imposte e tasse	pag.	127
- Oneri straordinari della gestione corrente	pag.	129
- Spese in conto capitale	pag.	131
- Analisi spesa conto capitale di competenza per interventi	pag.	132
- dettaglio FPV spesa investimenti	pag.	151
- Entrate e spese di competenza - dati comparati 2012 - 2015	pag.	163
- Analisi trend storico delle entrate:	pag.	164
- Analisi trend storico delle entrate tributarie	pag.	166
- Analisi trend storico dei contributi e trasferimenti correnti	pag.	167
- Analisi trend storico delle entrate extratributarie	pag.	170
- Analisi trend storico delle entrate da contributi e trasferimenti in conto capitale	pag.	171
- Analisi trend storico dei proventi ed oneri di urbanizzazione	pag.	173
- Analisi trend storico di accensione di prestiti	pag.	175
- Analisi trend storico spese per titoli	pag.	176
- Analisi trend storico spese correnti per funzioni	pag.	178
- Analisi trend storico spese correnti per interventi	pag.	180
- Analisi trend storico spese in conto capitale per funzioni	pag.	182

ANALISI DEI RESIDUI PROVENIENTI DALL'ESERCIZIO 2014 E PRECEDENTI:	pag.	185
- Analisi residui attivi:	pag.	187
- Analisi residui attivi	pag.	188
- Composizione residui attivi per anno di formazione	pag.	196
- Analisi trend storico residui attivi	pag.	203
- Analisi residui passivi:	pag.	211
- Analisi residui passivi per titoli	pag.	212
- Composizione residui passivi per anno di formazione	pag.	215
- Analisi trend storico residui passivi	pag.	219
- Analisi residui passivi in conto capitale per funzioni	pag.	224
 QUADRO RIASSUNTIVO RELATIVO ALL'AMBITO SOCIO ASSISTENZIALE DEL DISTRETTO DI UDINE	pag.	229
- Analisi entrate di competenza Ambito	pag.	231
- Analisi spese correnti di competenza Ambito	pag.	234
 QUADRI RIASSUNTIVI RELATIVI A LEGATI	pag.	237
 CONTO DEL PATRIMONIO - ESERCIZIO 2015	pag.	243
 CONTO ECONOMICO - ESERCIZIO 2015	pag.	287
 PARAMETRI DI DEFINIZIONE DEGLI ENTI IN CONDIZIONI STRUTTURALMENTE DEFICITARIE	pag.	303
 SERVIZI A DOMANDA INDIVIDUALE	pag.	305
 SERVIZI INDISPENSABILI	pag.	313
 SERVIZI DIVERSI	pag.	317
 INDICATORI FINANZIARI ED ECONOMICI GENERALI	pag.	321
 INDICATORI DELL'ENTRATA	pag.	325
 PATTO DI STABILITA' 2015	pag.	327
 RIDUZIONE DEI COSTI DEGLI APPARATI AMMINISTRATIVI	pag.	331