



Comune di Udine

**RELAZIONE AL RENDICONTO
DELLA GESTIONE**

2024

**GESTIONE FINANZIARIA,
ECONOMICO-PATRIMONIALE**

Artt. 151 e 231 D.Lgs. 267/2000

Art. 11, comma 6 D.Lgs. 118/2011

INDICE

PREMESSA	5
1. IL RISULTATO DELLA GESTIONE FINANZIARIA DELL'ESERCIZIO 2024	5
1.1 AVANZO DEI LEGATI E DELL'AMBITO SOCIO ASSISTENZIALE	8
2. IL FONDO DI CASSA	15
3. I RISULTATI FINANZIARI E L'ANDAMENTO DELLA GESTIONE DI COMPETENZA.....	15
3.1 IL RISULTATO FINANZIARIO DELLA GESTIONE DI COMPETENZA DI PARTE CORRENTE E DI PARTE CAPITALE	17
3.2 APPLICAZIONE DELL'AVANZO 2023 ALLA GESTIONE 2024	18
3.3 SPESE CORRENTI FINANZIATE CON L'AVANZO	19
4. ANALISI DELLA GESTIONE DI COMPETENZA	19
4.1 ENTRATE.....	19
4.1.1 ENTRATE CORRENTI.....	20
4.1.2 ENTRATE IN CONTO CAPITALE.....	28
4.1.3 FONDO CREDITI DI DUBBIA ESIGIBILITA'	31
4.1.4 ALIMENTAZIONE DEL FONDO PLURIENNALE VINCOLATO	36
4.2 SPESE.....	37
4.2.1 SPESA CORRENTE	37
4.2.2 SPESE DI INVESTIMENTO E INCREMENTO DI ATTIVITA' FINANZIARIE	46
5. ANALISI DEI RESIDUI ATTIVI E PASSIVI	86
6. LA GESTIONE IVA	87
7. OBBLIGHI DI FINANZA PUBBLICA	88
8. TEMPESTIVITA' DEI PAGAMENTI	88
9. DEBITI FUORI BILANCIO	88
10. PARAMETRI AI FINI DELL'ACCERTAMENTO DELLA CONDIZIONE DI ENTE STRUTTURALMENTE DEFICITARIO	90
11. ELENCO CONTRATTI DI PARTENARIATO PUBBLICO PRIVATO	91
12. SOCIETA' E ENTI PARTECIPATI	92
13. VERIFICA CREDITI E DEBITI CON SOCIETA' PARTECIPATE	93
14. NOTA INTEGRATIVA SULLA GESTIONE ECONOMICO-PATRIMONIALE.....	96

PREMESSA

Il decreto legislativo 23 giugno 2011, n. 118 ha introdotto un nuovo sistema contabile con la finalità di rendere i bilanci degli enti territoriali omogenei e confrontabili tra loro, anche in funzione del consolidamento con i bilanci delle amministrazioni pubbliche e la loro raccordabilità con i sistemi adottati in ambito europeo.

Il decreto dispone che le Regioni, gli Enti Locali ed i loro enti strumentali adottino un sistema di contabilità finanziaria, cui devono affiancare, a fini conoscitivi, un sistema di contabilità economico-patrimoniale, per garantire la rilevazione unitaria dei fatti gestionali sia sotto il profilo finanziario che sotto il profilo economico-patrimoniale.

La gestione contabile dell'esercizio 2024 si è svolta, quindi, applicando i predetti principi della contabilità finanziaria e della contabilità economico-patrimoniale.

La presente relazione, prevista dall'art 11 del D.Lgs 118/2011, è il documento illustrativo della gestione dell'ente, nonché dei fatti di rilievo intervenuti dopo la chiusura dell'esercizio e di ogni altra informazione utile ad una migliore comprensione dei dati contabili.

I documenti di bilancio sono consultabili nel sito istituzionale dell'Ente, alla seguente pagina:

<https://www.comune.udine.it/Amministrazione-Trasparente/Bilanci/Bilancio-preventivo-e-consuntivo/Bilancio-2024>

1. IL RISULTATO DELLA GESTIONE FINANZIARIA DELL'ESERCIZIO 2024

La gestione finanziaria dell'esercizio 2024 si chiude con un risultato di amministrazione di importo di € 107.647.422,72 così determinato:

Determinazione del risultato di amministrazione al 31/12/2024		
(+)	Cassa al 01/01/2024	78.248.556,57
(+)	riscossioni	232.642.178,14
(-)	pagamenti	206.180.204,25
	cassa al 31/12/2024	104.710.530,46
(+)	residui attivi	79.557.359,14
(-)	residui passivi	33.506.573,57
(-)	fondo pluriennale vincolato	43.113.893,34
=	Risultato di amministrazione al 31/12/2024	107.647.422,69

Il fondo cassa ha subito un incremento di 26,4 milioni di euro rispetto all'inizio dell'esercizio, di cui 20 milioni relativi all'assegnazione e liquidazione del contributo per il potenziamento del Palasport Carnera, mentre la differenza tra crediti e debiti registra un saldo positivo di 46 milioni, generando così un avanzo di amministrazione di 107 milioni, al netto delle spese rinviate a esercizi futuri tramite il Fondo Pluriennale Vincolato (FPV).

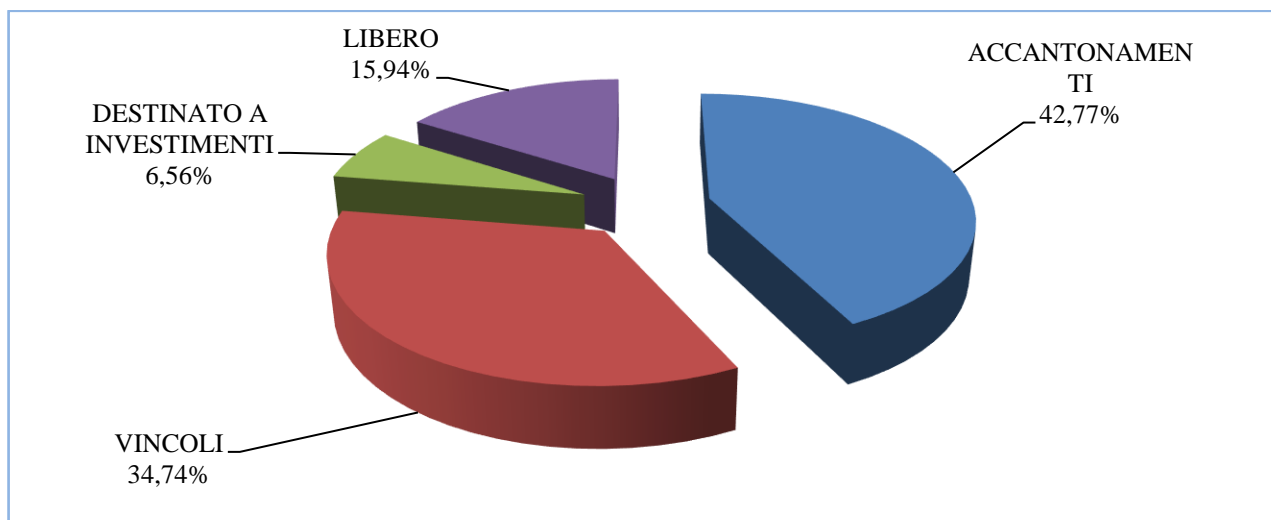
Il risultato di amministrazione può essere determinato anche come segue:

Determinazione del risultato di amministrazione al 31/12/2024:		
(+)	Entrate accertate nell'esercizio 2024	250.429.210,27
(-)	Uscite impegnate nell'esercizio 2024	208.198.331,26
	saldo gestione competenza	42.230.879,01
+/-	Variazioni dei residui attivi nell'esercizio 2024	- 8.736.693,02
-/+	Variazioni dei residui passivi nell'esercizio 2024	2.341.722,58
	saldo gestione residui	- 6.394.970,44
RIEPILOGO		
(+)	saldo gestione competenza e residui	35.835.908,57
(+)	AVANZO APPLICATO	31.256.282,09
(+)	AVANZO NON APPLICATO	50.738.857,85
(+)	Fondo pluriennale vincolato di entrata dell'esercizio 2024	32.930.267,52
(-)	Fondo pluriennale vincolato di spesa dell'esercizio 2024	43.113.893,34
=	Risultato di amministrazione al 31/12/2024	107.647.422,69

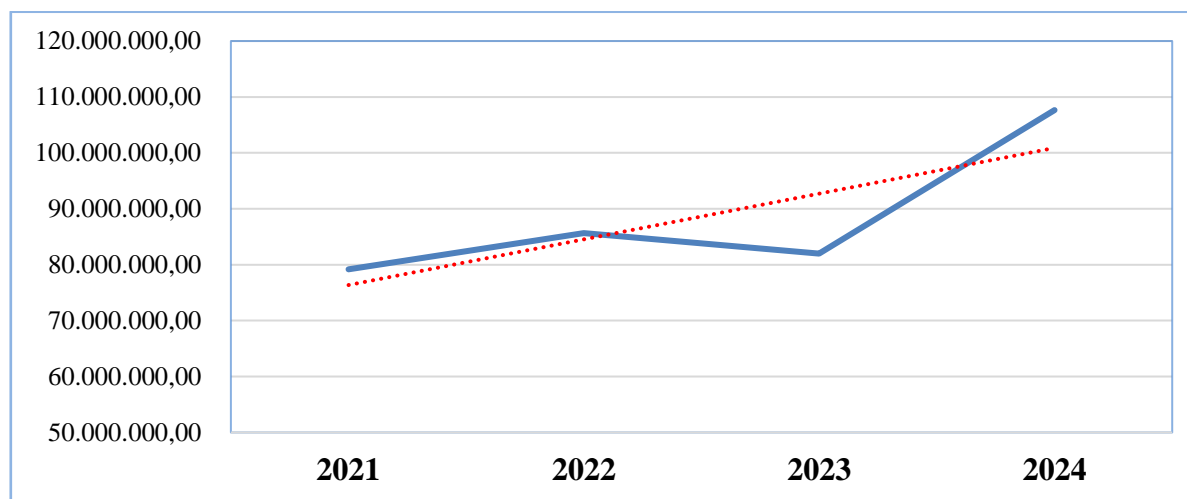
Determinazione del risultato di amministrazione al 31/12/2024		
COMPETENZA		
(+)	magg/min entrate in conto competenza	- 18.217.086,51
(+)	minori uscite in conto competenza	81.520.621,79
	Avanzo di competenza	63.303.535,28
RESIDUI		
(+)	magg/min entrate in conto residui	- 8.736.693,02
(+)	minori uscite in conto residui	2.341.722,58
	Avanzo da residui	- 6.394.970,44
(+)	AVANZO 2023 NON APPLICATO	50.738.857,85
=	Risultato di amministrazione al 31/12/2024	107.647.422,69

Una quota considerevole dell'avanzo (82%) risulta accantonata o vincolata, come di seguito riportato:

ACCANTONAMENTI	€ 34.049.865,30
VINCOLI	€ 54.040.601,20
DESTINATO A INVESTIMENTI	€ 4.612.554,80
LIBERO	€ 14.944.401,39



	2021	2022	2023	2024
cassa 1/1	70.219.683,69	62.199.581,76	79.499.060,02	78.248.556,57
riscossioni	176.159.954,83	201.148.127,71	196.344.801,63	232.642.178,14
pagamenti	184.180.056,76	183.848.649,45	197.595.305,08	206.180.204,25
cassa 31/12	62.199.581,76	79.499.060,02	78.248.556,57	104.710.530,46
residui attivi	71.356.508,70	66.790.810,72	70.507.020,03	79.557.359,14
residui passivi	27.502.033,46	30.695.119,68	33.830.169,14	33.506.573,57
risultato gestione residui	43.854.475,24	36.095.691,04	36.676.850,89	46.050.785,57
FPV	26.875.511,97	29.933.487,14	32.930.267,52	43.113.893,34
Avanzo al 31/12	79.178.545,03	85.661.263,92	81.995.139,94	107.647.422,69



A partire dal 2019, a seguito dell'approvazione dell'undicesimo decreto di aggiornamento dei principi contabili, sono stati introdotti i nuovi allegati A1, A2 e A3 relativi alle quote accantonate, vincolate e destinate dell'avanzo di amministrazione. Tali prospetti riportano in maniera dettagliata la descrizione di ogni singolo vincolo, la giustificazione delle movimentazioni subite nel corso dell'esercizio e la quantificazione finale al 31/12.

Tra le poste figura anche la quota di avanzo destinato pari ad € 41.984,56 relativa al credito IVA derivante da investimenti a rilevanza commerciale finanziati con il ricorso al debito, nel rispetto di quanto disposto dal principio contabile di cui al D.Lgs. 118/2011, allegato 4/2, punto 5.2 lettera e). Il dettaglio dei criteri utilizzati per dell'accantonamento a titolo di Fondo crediti dubbia esigibilità è riportato nelle pagine seguenti alla sezione specifica 4.1.3

Una voce specifica è stata accantonata quale fondo rischi per i seguenti contenziosi in essere segnalati dal Servizio Avvocatura (il fondo risulta ridotto per effetto della positiva risoluzione della causa Cantoni inerente espropri e di altro contenzioso inerente oneri di urbanizzazione):

Contenzioso con IFEL periodo 2002-2005 (Servizio tributi)	46.000,00
Contenziosi con Agenzia delle Entrate PAU-ASD Malignani, Bocciofila Cussignacco, Nico Pepe	161.300,00
Causa lavori prevenzione incendi stadio Friuli /Udinese	1.043.000,00
Causa - responsabilità custodia medica -	300.000,00
varie minori	150.000,00
Contenzioso mansioni superiori	40.000,00
TOTALE	1.740.300,00
ARROTONDATO	1.741.000,00

1.1 AVANZO DEI LEGATI E DELL'AMBITO SOCIO ASSISTENZIALE

LEGATO DI TOPPO WASSERMANN

(Testamento olografo in data 29/01/1876 e successivi codicilli in data 24/09/1879 e 04/06/1880) aggiornato con delibera C.C. 19/2017.

Estratto dalle disposizioni testamentarie:

"Il Legato della proprietà dei miei beni immobili alla città di Udine e Provincia è vincolato agli incarichi e obblighi seguenti:

- Per quanto andrà al possesso e godimento della mia stanza stabile la città di Udine e Provincia, detti legatari provvederanno per la fondazione nella città di Udine di un Collegio o Istituto di Istruzione ed educazione maschile che dovrà nominarsi Istituto di "Toppo Wassermann"
- Erogazione rendite a favore della Parrocchia di Toppo.

PROSPETTO DIMOSTRATIVO DEL RISULTATO DI AMMINISTRAZIONE LEGATO TOPPO WASSERMANN

		GESTIONE		
		RESIDUI	COMPETENZA	TOTALE
Fondo cassa al 1° gennaio				3.845.319,65
RISCOSSIONI	(+)	123.801,00	1.126.571,28	1.250.372,28
PAGAMENTI	(-)	89.837,37	1.198.782,26	1.288.619,63
SALDO DI CASSA AL 31 DICEMBRE	(=)			3.807.072,30
PAGAMENTI per azioni esecutive non regolarizzate al 31 dicembre	(-)			0,00
FONDO DI CASSA AL 31 DICEMBRE	(=)			3.807.072,30
RESIDUI ATTIVI	(+)	235,00	53.493,65	53.728,65
RESIDUI PASSIVI	(-)	1.781,12	46.101,00	47.882,12
FONDO PLURIENNALE VINCOLATO PER SPESE CORRENTI	(-)			124.834,76
FONDO PLURIENNALE VINCOLATO PER SPESE IN CONTO CAPITALE	(-)			1.125.392,91
RISULTATO DI AMMINISTRAZIONE AL 31 DICEMBRE 2024 (A)				2.562.691,16
Composizione del risultato di amministrazione al 31.12.2024				
Parte accantonata				
Fondo crediti di dubbia esigibilità al 31/12/2024				1.250,00
Altri accantonamenti(contenziosi)				
Totale parte accantonata (B)				1.250,00
Parte vincolata				
Vincoli derivanti da leggi e dai principi contabili				2.561.441,16
Vincoli derivanti da trasferimenti				
Vincoli derivanti dalla contrazione di mutui				
Vincoli formalmente attribuiti dall'ente				
Altri vincoli				
Totale parte vincolata (C)				2.561.441,16
Parte destinata agli investimenti				
Totale parte destinata agli investimenti (D)				0,00
Totale parte disponibile (E=A-B-C-D)				0,00
Se E è negativo, tale importo è iscritto tra le spese del bilancio di previsione come disavanzo da ripianare				

LEGATO DEL MISSIER

(Donazione unilaterale in data 7 maggio 1971)

Finalità del Legato:

Erogazione di borse di studio a favore di studenti della Provincia di Udine, meritevoli, volenterosi e di disagiate condizioni economiche con preferenza a studenti di architettura.

PROSPETTO DIMOSTRATIVO DEL RISULTATO DI AMMINISTRAZIONE LEGATO DEL MISSIER

		GESTIONE		
		RESIDUI	COMPETENZA	TOTALE
Fondo cassa al 1° gennaio				46.864,78
RISCOSSIONI	(+)	1.028,00	12.184,80	13.212,80
PAGAMENTI	(-)	0,00	4.816,35	4.816,35
SALDO DI CASSA AL 31 DICEMBRE	(=)			55.261,23
PAGAMENTI per azioni esecutive non regolarizzate al 31 dicembre	(-)			0,00
FONDO DI CASSA AL 31 DICEMBRE	(=)			55.261,23
RESIDUI ATTIVI	(+)	0,00	329,97	329,97
RESIDUI PASSIVI	(-)	0,00	0,00	0,00
FONDO PLURIENNALE VINCOLATO PER SPESE CORRENTI	(-)			
FONDO PLURIENNALE VINCOLATO PER SPESE IN CONTO CAPITALE	(-)			
RISULTATO DI AMMINISTRAZIONE AL 31 DICEMBRE 2024 (A)				55.591,20
Composizione del risultato di amministrazione al 31 dicembre 2024				
Parte accantonata				
Fondo crediti di dubbia esigibilità al 31/12/2024				
Altri accantonamenti(contenziosi)				
Totale parte accantonata (B)				0,00
Parte vincolata				
Vincoli derivanti da leggi e dai principi contabili				55.591,20
Vincoli derivanti da trasferimenti				
Vincoli derivanti dalla contrazione di mutui				
Vincoli formalmente attribuiti dall'ente				
Altri vincoli				
Totale parte vincolata (C)				55.591,20
Parte destinata agli investimenti				
Totale parte destinata agli investimenti (D)				0,00
Totale parte disponibile (E=A-B-C-D)				0,00
Se E è negativo, tale importo è iscritto tra le spese del bilancio di previsione come disavanzo da ripianare				

LEGATO FIOR BENVENUTO ELIA

(Testamento Olografo in data 10/07/1976) aggiornato con delibera C.C. 19/2017.

Estratto delle disposizioni testamentarie:

- 20% della rendita dei beni da destinare annualmente all'istituzione di 5 premi della bontà, da attribuire a persone di disagiate condizioni economiche, nate e domiciliate nella Provincia di Udine, distinte per atti di bontà, abnegazione, sacrificio costante, così da essere rese sommamente utili ad altre persone, esse pure di disagiate condizioni economiche.
- 50% della rendita annuale dei beni da utilizzare per la istituzione di borse da studio annuali da assegnare a giovani da 6 a 14 anni - orfani di padre e madre, oppure solo padre, di disagiate condizioni economiche, nati e domiciliati in Provincia di Udine, da albergare in appropriati Istituti per la loro educazione ed istruzione primaria d'obbligo.
- 20% della rendita annuale da destinare all'istituzione di borsa da attribuire a studenti delle università statali iscritti in una delle facoltà di medicina, ingegneria, matematica, fisica, elettrotecnica, nati e domiciliati nella provincia di Udine ed appartenenti a famiglie di disagiate condizioni economiche. L'assegnazione della borsa comporta l'obbligo da parte dello studente che ne beneficia di frequentare una università statale istituita in una delle seguenti Regioni: Friuli Venezia Giulia - Veneto - Lombardia - Piemonte - Emilia.
- 10% delle rendite annuali all'erede a titolo di spesa di gestione dell'eredità stessa.

PROSPETTO DIMOSTRATIVO DEL RISULTATO DI AMMINISTRAZIONE LEGATO FIOR BENVENUTO ELIA

		GESTIONE		
		RESIDUI	COMPETENZA	TOTALE
Fondo cassa al 1° gennaio				601.254,23
RISCOSSIONI	(+)	151.215,62	235.817,51	387.033,13
PAGAMENTI	(-)	76.780,37	141.199,21	217.979,58
SALDO DI CASSA AL 31 DICEMBRE	(=)			770.307,78
PAGAMENTI per azioni esecutive non regolarizzate al 31 dicembre	(-)			0,00
FONDO DI CASSA AL 31 DICEMBRE	(=)			770.307,78
RESIDUI ATTIVI	(+)	15.562,90	10.854,10	26.417,00
RESIDUI PASSIVI	(-)	964,07	34.486,42	35.450,49
FONDO PLURIENNALE VINCOLATO PER SPESE CORRENTI	(-)			49.998,00
FONDO PLURIENNALE VINCOLATO PER SPESE IN CONTO CAPITALE	(-)			2.391,68
RISULTATO DI AMMINISTRAZIONE AL 31 DICEMBRE 2024 (A)				708.884,61
Composizione del risultato di amministrazione al 31.12.2024				
Parte accantonata				
Fondo crediti di dubbia esigibilità al 31/12/2024				3.700,00
Altri accantonamenti(contenziosi)				
Totale parte accantonata (B)				3.700,00
Parte vincolata				
Vincoli derivanti da leggi e dai principi contabili				705.184,61
Vincoli derivanti da trasferimenti				
Vincoli derivanti dalla contrazione di mutui				
Vincoli formalmente attribuiti dall'ente				
Altri vincoli				
Totale parte vincolata (C)				705.184,61
Parte destinata agli investimenti				
Totale parte destinata agli investimenti (D)				0,00
Totale parte disponibile (E=A-B-C-D)				0,00
Se E è negativo, tale importo è iscritto tra le spese del bilancio di previsione come disavanzo da ripianare				

EREDITA' MARCHESI

(Testamento pubblico del 01/03/2014 rep. 124)

Onere di destinare il denaro che si troverà nel patrimonio e quello riveniente dalla vendita e/o dalla locazione degli immobili ai Servizi Sociali perché lo impieghino per scopi socio-assistenziali

PROSPETTO DIMOSTRATIVO DEL RISULTATO DI AMMINISTRAZIONE EREDITA' MARCHESI

		GESTIONE		
		RESIDUI	COMPETENZA	TOTALE
Fondo cassa al 1° gennaio				341.749,37
RISCOSSIONI	(+)	15.007,00	7.809,00	22.816,00
PAGAMENTI	(-)	92.339,86	10.830,74	103.170,60
SALDO DI CASSA AL 31 DICEMBRE	(=)			261.394,77
PAGAMENTI per azioni esecutive non regolarizzate al 31 dicembre	(-)			0,00
FONDO DI CASSA AL 31 DICEMBRE	(=)			261.394,77
RESIDUI ATTIVI	(+)	0,00	2.406,19	2.406,19
RESIDUI PASSIVI	(-)	0,00	46.994,40	46.994,40
FONDO PLURIENNALE VINCOLATO PER SPESE CORRENTI	(-)			0,00
FONDO PLURIENNALE VINCOLATO PER SPESE IN CONTO CAPITALE	(-)			0,00
RISULTATO DI AMMINISTRAZIONE AL 31 DICEMBRE 2024 (A)				216.806,56
Composizione del risultato di amministrazione al 31.12.202				
Parte accantonata				
Fondo crediti di dubbia esigibilità al 31/12/2024				0,00
Altri accantonamenti (contenziosi)				
	Totale parte accantonata (B)			0,00
Parte vincolata				
Vincoli derivanti da leggi e dai principi contabili				216.806,56
Vincoli derivanti da trasferimenti				
Vincoli derivanti dalla contrazione di mutui				
Vincoli formalmente attribuiti dall'ente				
Altri vincoli				
	Totale parte vincolata (C)			216.806,56
Parte destinata agli investimenti				
	Totale parte destinata agli investimenti (D)			0,00
	Totale parte disponibile (E=A-B-C-D)			0,00
Se E è negativo, tale importo è iscritto tra le spese del bilancio di previsione come disavanzo da ripianare				

EREDITA' DAL DAN

(Testamento pubblico del 17 marzo 2016, repertorio n. 192 e modifiche successive)

Onere di destinare il patrimonio ricevuto al sostentamento dei poveri residenti nei comuni beneficiari del testamento stesso, Udine e Bagnaria Arsa, con la raccomandazione di dare preferenza a quelli di origine friulana e veneta.

PROSPETTO DIMOSTRATIVO DEL RISULTATO DI AMMINISTRAZIONE EREDITA' DAL DAN

		GESTIONE		
		RESIDUI	COMPETENZA	TOTALE
Fondo cassa al 1° gennaio				392.614,43
RISCOSSIONI	(+)	0,00	8.971,27	8.971,27
PAGAMENTI	(-)	0,00	0,00	0,00
SALDO DI CASSA AL 31 DICEMBRE	(=)			401.585,70
PAGAMENTI per azioni esecutive non regolarizzate al 31 dicembre	(-)			0,00
FONDO DI CASSA AL 31 DICEMBRE	(=)			401.585,70
RESIDUI ATTIVI	(+)	0,00	2.764,34	2.764,34
RESIDUI PASSIVI	(-)	11,00	53,37	64,37
FONDO PLURIENNALE VINCOLATO PER SPESE CORRENTI	(-)			0,00
FONDO PLURIENNALE VINCOLATO PER SPESE IN CONTO CAPITALE	(-)			
RISULTATO DI AMMINISTRAZIONE AL 31 DICEMBRE 2024 (A)				404.285,67
Composizione del risultato di amministrazione al 31.12.2024				
Parte accantonata				
Fondo crediti di dubbia esigibilità al 31/12/2024				
Altri accantonamenti(contenziosi)				
Totale parte accantonata (B)				0,00
Parte vincolata				
Vincoli derivanti da leggi e dai principi contabili				404.285,67
Vincoli derivanti da trasferimenti				
Vincoli derivanti dalla contrazione di mutui				
Vincoli formalmente attribuiti dall'ente				
Altri vincoli				
Totale parte vincolata (C)				404.285,67
Parte destinata agli investimenti				
Totale parte destinata agli investimenti (D)				0,00
Totale parte disponibile (E=A-B-C-D)				0,00
Se E è negativo, tale importo è iscritto tra le spese del bilancio di previsione come disavanzo da ripianare				

LASCITO ZANON

(Testamento olografo in data 15/11/1966, pubblicato il 27/08/1969)

Trasferito al Comune di Udine a seguito soppressione della Provincia di Udine.

Estratto dalle disposizioni testamentarie:

“Lascio erede dei miei beni la Provincia di Udine con l’obbligo di destinare le rendite a favore di due borse di studio intitolate al nome di mia figlia, una nella facoltà di lettere dell’Università di Padova, e sarà designata su delibera della Giunta Provinciale, l’altra in teologia su designazione dell’Ordinario di Udine a giovani appartenenti a sacerdozio del Seminario Arcivescovile di Udine. Intendo che le due borse siano di pari somma e, in caso di mancata assegnazione di una borsa, la somma vada ad aumentare l’altra”.

PROSPETTO DIMOSTRATIVO DEL RISULTATO DI AMMINISTRAZIONE LASCITO ZANON

		GESTIONE		
		RESIDUI	COMPETENZA	TOTALE
Fondo cassa al 1° gennaio				16.554,71
RISCOSSIONI	(+)	0,00	0,00	0,00
PAGAMENTI	(-)	0,00	0,00	0,00
SALDO DI CASSA AL 31 DICEMBRE	(=)			16.554,71
PAGAMENTI per azioni esecutive non regolarizzate al 31 dicembre	(-)			0,00
FONDO DI CASSA AL 31 DICEMBRE	(=)			16.554,71
RESIDUI ATTIVI	(+)	0,00	0,00	0,00
RESIDUI PASSIVI	(-)	0,00	0,00	0,00
FONDO PLURIENNALE VINCOLATO PER SPESE CORRENTI	(-)			0,00
FONDO PLURIENNALE VINCOLATO PER SPESE IN CONTO CAPITALE	(-)			0,00
RISULTATO DI AMMINISTRAZIONE AL 31 DICEMBRE 2024 (A)				16.554,71
Composizione del risultato di amministrazione al 31.12.2024				
Parte accantonata				
Fondo crediti di dubbia esigibilità al 31/12/2024				
Altri accantonamenti(contenziosi)				
Totale parte accantonata (B)				0,00
Parte vincolata				
Vincoli derivanti da leggi e dai principi contabili				16.554,71
Vincoli derivanti da trasferimenti				
Vincoli derivanti dalla contrazione di mutui				
Vincoli formalmente attribuiti dall'ente				
Altri vincoli				
Totale parte vincolata (C)				16.554,71
Parte destinata agli investimenti				
Totale parte destinata agli investimenti (D)				0,00
Totale parte disponibile (E=A-B-C-D)				0,00
Se E è negativo, tale importo è iscritto tra le spese del bilancio di previsione come disavanzo da ripianare				

AMBITO SOCIO ASSISTENZIALE

PROSPETTO DIMOSTRATIVO DEL RISULTATO DI AMMINISTRAZIONE AMBITO SOCIO ASSISTENZIALE

		GESTIONE		
		RESIDUI	COMPETENZA	TOTALE
Fondo cassa al 1° gennaio				11.944.668,44
RISCOSSIONI	(+)	489.357,09	31.964.523,28	32.453.880,37
PAGAMENTI	(-)	4.017.605,22	25.791.533,34	29.809.138,56
SALDO DI CASSA AL 31 DICEMBRE	(=)			14.589.410,25
PAGAMENTI per azioni esecutive non regolarizzate al 31 dicembre	(-)			0,00
FONDO DI CASSA AL 31 DICEMBRE	(=)			14.589.410,25
RESIDUI ATTIVI	(+)	343.722,01	1.056.291,26	1.400.013,27
RESIDUI PASSIVI	(-)	84.309,27	5.126.369,46	5.210.678,73
FONDO PLURIENNALE VINCOLATO PER SPESE CORRENTI	(-)			1.962.530,20
FONDO PLURIENNALE VINCOLATO PER SPESE IN CONTO CAPITALE	(-)			0,00
RISULTATO DI AMMINISTRAZIONE AL 31 DICEMBRE 2024 (A)				8.816.214,59
Composizione del risultato di amministrazione al 31.12.2024				
Parte accantonata				
Fondo crediti di dubbia esigibilità al 31/12/2024				98.200,00
Altri accantonamenti(contenziosi)				460.000,00
	Totale parte accantonata (B)			560.200,00
Parte vincolata				
Vincoli derivanti da leggi e dai principi contabili				
Vincoli derivanti da trasferimenti				5.184.750,35
Vincoli derivanti dalla contrazione di mutui				
Vincoli formalmente attribuiti dall'ente				3.071.264,24
Altri vincoli				
	Totale parte vincolata (C)			8.256.014,59
Parte destinata agli investimenti				
	Totale parte destinata agli investimenti (D)			0,00
	Totale parte disponibile (E=A-B-C-D)			0,00
Se E è negativo, tale importo è iscritto tra le spese del bilancio di previsione come disavanzo da ripianare				

L'Ambito socio-assistenziale, ora Sistema Locale dei Servizi Sociali, è rientrato in gestione comunale dal 1° gennaio 2020 a seguito dello scioglimento dell'UTI Friuli Centrale.

2. IL FONDO DI CASSA

Il fondo cassa al 31/12/2024, in ottemperanza di quanto stabilito dell'art. 10 del principio contabile applicato concernente la contabilità finanziaria, ammonta ad € 104.710.530,46, di cui € 34.232.330,10 vincolato in relazione a mutui e contributi vincolati e per funzioni delegate.

Nel corso dell'esercizio 2024 non è stato disposto né l'utilizzo di cassa di entrate vincolate, né il ricorso ad anticipazioni di tesoreria. Si registra un incasso anticipato di € 20.000.000,00 relativo al contributo regionale per il PPP del Palasport Carnera. Si precisa inoltre che la gestione dei vincoli di cassa nel corso del 2024 era già impostata ed allineata con le recenti modifiche normative che hanno ridefinito il perimetro dei vincoli di cassa (L. 95/2004 di conversione del D.L. 60/24).

3. I RISULTATI FINANZIARI E L'ANDAMENTO DELLA GESTIONE DI COMPETENZA

Il bilancio di previsione per gli esercizi finanziari 2024-2026 è stato approvato con deliberazione del Consiglio Comunale **n. 97 del 18 dicembre 2023**.

I principali provvedimenti consiliari rilevanti al fine della gestione finanziaria dell'esercizio 2024 sono stati i seguenti:

- **deliberazione n. 22 del 29 aprile 2024** con la quale è stato approvato il Rendiconto per l'esercizio finanziario 2023 che ha presentato un risultato d'amministrazione di 81.995.139,94, così ripartito:
 - a) fondi accantonati € 35.068.604,07;
 - b) fondi vincolati € 28.482.207,09;
 - c) fondi destinati agli investimenti € 5.376.364,66;
 - d) avanzo disponibile € 13.067.964,12.
- **deliberazione n. 31 del 27 maggio 2024 adottata dal Consiglio Comunale** con la quale sono stati verificati gli equilibri generali di bilancio ed è stato approvato l'assestamento generale, ai sensi degli artt. 175 e 193 del D. Lgs. 267/00.
- **deliberazioni n. 7 del 26 febbraio 2024, n. 16 del 25 marzo 2024, n. 23 del 29 aprile 2024, n. 37 del 24 giugno 2024, n. 52 del 30 settembre 2024 e n. 67 del 25 novembre 2024 adottate dal Consiglio Comunale** con le quali sono state approvate variazioni al bilancio 2024/2026.

L'elenco completo degli atti di variazione di bilancio e prelevamenti dal fondo di riserva è consultabile nell'apposita sezione "Amministrazione trasparente" alla pagina

<https://www.comune.udine.it/Amministrazione-Trasparente/Bilanci/Bilancio-preventivo-e-consuntivo/Bilancio-2024/Bilancio-di-previsione-2024/Variazioni-al-bilancio-di-previsione-2024-2026>

La seguente tabella mette a confronto le previsioni iniziali 2024 con le previsioni definitive determinate dalle variazioni di bilancio intervenute nel corso dell'esercizio.

	PREVISIONI DI BILANCIO				RENDICONTO		
	Iniziali	Definitive	Scostam. Def/Iniz		Accertato/ Impegnato	Scostam. Rendiconto/Definitivo	
			Importo	%		Importo	%
ENTRATE							
FPV corrente	646.901,88	5.071.869,54	4.424.967,66	684,02%			
FPV capitale	9.131.274,86	27.858.397,98	18.727.123,12	205,09%			
Titolo 1 Entrate tributarie	59.298.000,00	61.345.917,30	2.047.917,30	3,45%	61.838.194,39	492.277,09	0,80%
Titolo 2 Entrate trasferimenti correnti	89.319.587,76	98.226.596,18	8.907.008,42	9,97%	88.862.272,63	- 9.364.323,55	- 9,53%
Titolo 3 Entrate Extratributarie	26.002.270,00	30.635.864,26	4.633.594,26	17,82%	32.599.695,41	1.963.831,15	6,41%
Titolo 4 Entrate in conto capitale	43.724.457,98	55.242.919,04	11.518.461,06	26,34%	48.076.096,40	- 7.166.822,64	- 12,97%
Titolo 5 Entrate da riduzioni attività finanziarie	1.120.000,00	0,00	-1.120.000,00	- 100,00%	0,00	0,00	0,00%
Titolo 6 Entrate da accensione di prestiti	1.120.000,00	0,00	-1.120.000,00	- 100,00%	0,00	0,00	0,00%
Titolo 9 Entrate da servizi per conto terzi	20.205.000,00	23.195.000,00	2.990.000,00	14,80%	19.052.951,44	- 4.142.048,56	- 17,86%
Avanzo applicato	4.866.390,13	31.256.282,09	26.389.891,96	542,29%	0,00	- 31.256.282,09	- 100,00%
TOTALE ENTRATE	255.433.882,61	332.832.846,39	77.398.963,78	30,30%	250.429.210,27	- 49.473.368,60	- 14,86%
SPESE							
Titolo 1 Spese correnti	172.335.497,21	194.217.205,69	21.881.708,48	12,70%	151.910.578,39	- 42.306.627,30	- 21,78%
Titolo 2 Spese in conto capitale	57.204.885,40	110.812.140,70	53.607.255,30	93,71%	32.630.270,10	- 78.181.870,60	- 70,55%
Titolo 3 Spese per incremento di attività finanziarie	1.120.000,00	40.000,00	- 1.080.000,00	- 96,43%	40.000,00	0,00	0,00
Titolo 4 Spese per rimborso di prestiti	4.568.500,00	4.568.500,00	0,00	0,00%	4.564.531,33	-3.968,67	- 0,09%
Titolo 7 Spese per servizi per conto terzi	20.205.000,00	23.195.000,00	2.990.000,00	14,80%	19.052.951,44	- 4.142.048,56	- 17,86%
TOTALE SPESE	252.436.536,94	309.077.847,75	56.641.310,81	22,44%	208.198.331,26	- 124.634.515,13	- 37,45%

3.1 IL RISULTATO FINANZIARIO DELLA GESTIONE DI COMPETENZA DI PARTE CORRENTE E DI PARTE CAPITALE

SALDO GESTIONE CORRENTE COMPETENZA

ENTRATA		Prev. Definitiva	Accertamenti	Differenza
Entrate correnti				
Titolo 1	Entrate tributarie	61.345.917,30	61.838.194,39	492.277,09
Titolo 2	Entrate trasferimenti correnti	98.226.596,18	88.862.272,63	- 9.364.323,55
Titolo 3	Entrate Extratributarie	30.635.864,26	32.599.695,41	1.963.831,15
Totale entrate correnti		190.208.377,74	183.300.162,43	- 6.908.215,31
Altre entrate destinate al finanziamento di spese correnti				
Entrate correnti destinate a investimenti per legge		- 100.000,00	- 100.000,00	0,00
Entrate tit 4.02.06		1.192.680,00	1.192.671,06	- 8,94
Avanzo di amministrazione applicato		8.107.548,41	8.107.548,41	0,00
FPV di parte corrente		5.071.869,54	5.071.869,54	0,00
Totale altre entrate		14.272.097,95	14.272.089,01	- 8,94
Risorse disponibili per parte corrente		204.480.475,69	197.572.251,44	
di cui destinate a investimenti nel corso dell'esercizio		5.694.770,00	5.694.770,00	
SPESA		Prev. Definitiva	Impegni	Differenza
Titolo 1	Spese correnti	194.217.205,69	151.910.578,39	- 42.306.627,30
Titolo 4	Spese per rimborso di prestiti	4.568.500,00	4.564.531,33	- 3.968,67
Spese confluite nel FPV			5.892.490,51	5.892.490,51
Totale spese		198.785.705,69	162.367.600,23	- 36.418.105,46
Risultato di competenza parte corrente			35.204.651,21	
di cui accantonato stanziato			2.416.748,40	
di cui vincolato			10.312.599,81	
SALDO GESTIONE INVESTIMENTI COMPETENZA		Prev. Definitiva	Accertamenti	Differenza
ENTRATA				
Titolo 4	Entrate in conto capitale	55.242.919,04	48.076.096,40	- 7.166.822,64
Titolo 5	Entrate da riduzioni attività finanziarie	0,00	0,00	0,00
Titolo 6	Entrate da accensione di prestiti	0,00	0,00	0,00
Totale entrate c/capitale		55.242.919,04	48.076.096,40	- 7.166.822,64
Altre entrate destinate al finanziamento di spese per investimenti				
Entrate tit 4.02.06		- 1.192.680,00	- 1.192.671,06	8,94
Entrate correnti destinate a investimenti per legge		100.000,00	100.000,00	0,00
Avanzo di amministrazione applicato		23.148.733,68	23.148.733,68	0,00
FPV di parte investimenti		27.858.397,98	27.858.397,98	0,00
Totale altre entrate		49.914.451,66	49.914.460,60	8,94
Risorse disponibili per parte investimenti		105.157.370,70	97.990.557,00	
SPESA		Prev. Definitiva	Impegni	Differenza
Titolo 2	Spese in conto capitale	110.812.140,70	32.630.270,10	- 78.181.870,60
Titolo 3.01	Acquisizione di attività finanziarie	40.000,00	40.000,00	0,00
Spese confluite nel FPV			37.221.402,83	37.221.402,83
Totale spese		110.852.140,70	69.891.672,93	- 40.960.467,77
Risultato di competenza in c/capitale			28.098.884,07	
di cui vincolato			31.350.641,56	
SALDO PARTITE FINANZIARIE COMPETENZA		Prev. Definitiva	Accertamenti	Differenza
ENTRATA				
Titolo 5.04	Entrate da riduzioni attività finanziarie	0,00	0,00	0,00
SPESA		Prev. Definitiva	Impegni	Differenza
Titolo 3.04	Spese per incremento di attività finanziarie	0,00	0,00	0,00
Risultato di competenza partite finanziarie			0,00	0,00

3.2 APPLICAZIONE DELL'AVANZO 2023 ALLA GESTIONE 2024

RISULTATO DI AMMINISTRAZIONE AL 31/12/2023	81.995.139,94		
	RISORSE VINCOLATE AL 31/12/2023	APPLICATO NEL 2023	DIFFERENZA
Quota accantonata			
Quota del risultato di amministrazione accantonato nel Fondo Crediti di Dubbia esigibilità	27.600.000,00	0,00	27.600.000,00
Quota del Risultato di Amministrazione accantonato per Fondo Rischi da Contenzioso	3.220.000,00	0,00	3.220.000,00
Altri Accantonamenti (Accantonamento per rinnovo contrattuale dipendenti)	3.075.091,96	476.609,24	2.598.482,72
Altri Accantonamenti	1.168.377,11	307.328,00	861.049,11
Altri Vincoli (Fondo Indennità di fine rapporto del Sindaco)	5.135,00	0,00	5.135,00
TOTALE	35.068.604,07	783.937,24	34.284.666,83
Quota Vincolata da Legge e Principi Contabili			
Spese Correnti	3.537.771,38	1.224.904,05	2.312.867,33
Spese di Investimento	936.716,26	234.615,84	702.103,42
TOTALE	4.474.487,64	1.459.516,89	3.014.970,75
Quota Vincolata da Trasferimenti			
Spese Correnti	6.593.196,38	4.631.855,76	1.961.340,62
Spese di Investimento	4.566.415,27	2.626.967,80	1.939.447,47
TOTALE	11.159.611,65	7.258.823,56	3.900.788,09
Quota Vincolata da Finanziamenti			
Spese Correnti	0,00	0,00	0,00
Spese di Investimento	583.999,64	60.955,36	523.044,28
TOTALE	583.999,64	60.955,36	523.044,28
Quota Vincolata dall'Ente			
Spese Correnti	3.534.715,10	1.466.851,36	2.067.863,74
Spese di Investimento	8.729.393,06	6.074.990,05	2.654.403,01
TOTALE	12.264.108,16	7.541.841,41	4.722.266,75
Altri Vincoli			
Spese Correnti	0,00	0,00	0,00
Spese Investimento	0,00	0,00	0,00
TOTALE	0,00	0,00	0,00
TOTALI RISORSE VINCOLATE	28.482.207,09	16.321.137,22	12.161.069,87
Parte Destinata agli Investimenti	5.376.364,66	1.083.753,19	4.292.611,47
TOTALE QUOTA VINCOLATA E DESTINATA	33.858.571,75	17.404.890,41	16.453.681,34
QUOTA DISPONIBILE			
avanzo amministrazione disponibile Parte Corrente		0,00	
avanzo amministrazione disponibile Parte Investimenti		13.067.454,44	
differenza tra Risultato Amministrazione 31/12/2023 e Totale quota Vincolata e Destinata	13.067.964,12	13.067.454,44	509,68
	APPLICATO NEL 2023	NON APPLICATO	
QUOTA VINCOLATA ACCANTONATA	783.937,24	34.284.666,83	
QUOTA VINCOLATA SPESE CORRENTI	7.323.611,17	6.342.071,69	
QUOTA VINCOLATA SPESE INVESTIMENTO	8.997.526,05	5.818.998,18	
QUOTA DESTINATA	1.083.753,19	4.292.611,47	
QUOTA DISPONIBILE	13.067.454,44	509,68	
TOTALE	31.256.282,09	50.738.857,85	

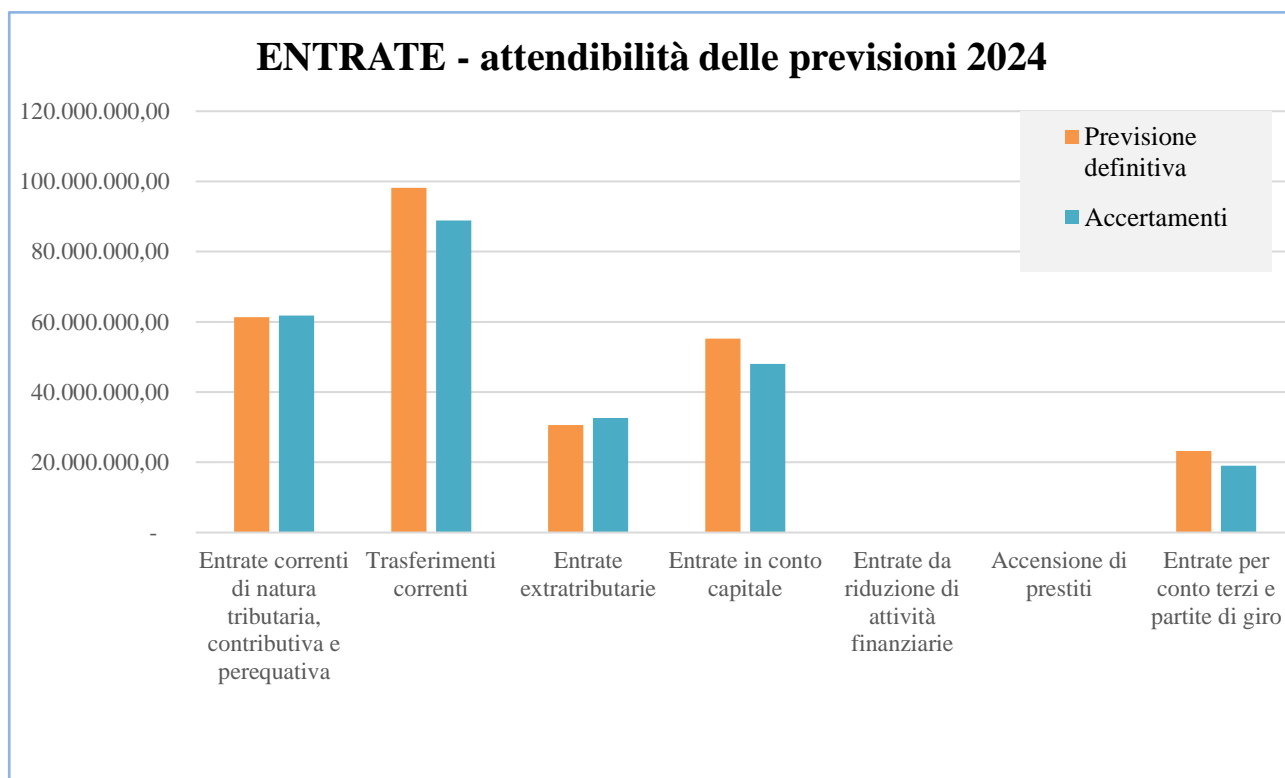
3.3 SPESE CORRENTI FINANZIATE CON L'AVANZO

Nel corso dell'esercizio alla parte corrente è stato applicato esclusivamente l'avanzo accantonato e vincolato, mentre l'avanzo libero è stato utilizzato solo per il finanziamento degli investimenti.

4. ANALISI DELLA GESTIONE DI COMPETENZA

4.1 ENTRATE

ENTRATE		Previsione iniziale	Previsione definitiva	Accertamenti	% incidenza (su col. 2)
TITOLO		1	2	3	4
1	Entrate correnti di natura tributaria, contributiva e perequativa	59.298.000,00	61.345.917,30	61.838.194,39	100,80
2	Trasferimenti correnti	89.319.587,76	98.226.596,18	88.862.272,63	90,47
3	Entrate extratributarie	26.002.270,00	30.635.864,26	32.599.695,41	106,41
4	Entrate in conto capitale	43.724.457,98	55.242.919,04	48.076.096,40	87,03
5	Entrate da riduzione di attività finanziarie	1.120.000,00	0,00	0,00	0,00
6	Accensione di prestiti	1.120.000,00	0,00	0,00	0,00
9	Entrate per conto terzi e partite di giro	20.205.000,00	23.195.000,00	19.052.951,44	82,14
Totale ENTRATE		240.789.315,74	268.646.296,78	250.429.210,27	93,22

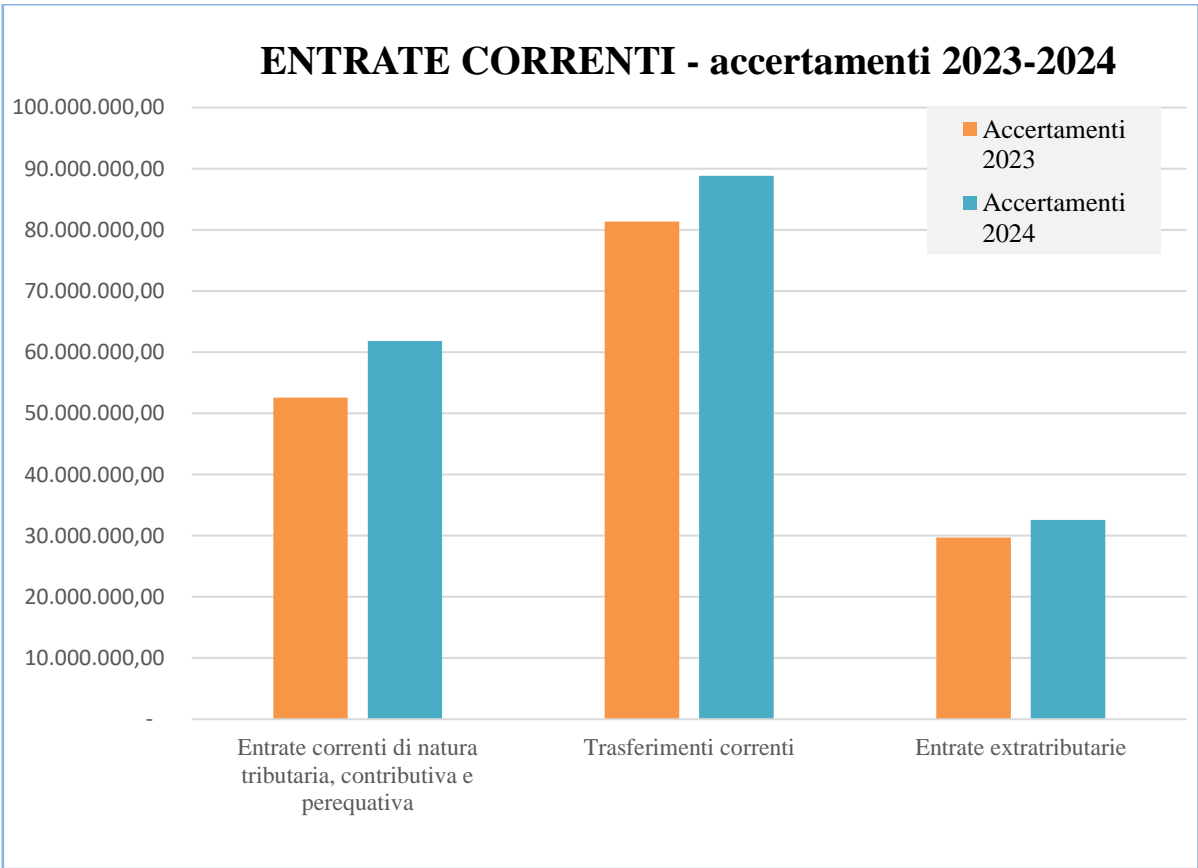


4.1.1 ENTRATE CORRENTI

Le entrate correnti accertate nel corso dell’esercizio 2024 ammontano ad € **183.300.162,43** ed evidenziano una buona percentuale di realizzazione, essendo l’attendibilità delle previsioni pari al **96,37%**.

Le tabelle che seguono rilevano anche gli scostamenti rispetto ai dati di rendiconto 2023.

TITOLO		Esercizio 2024				Esercizio 2023	Differenza accertamenti (2024-2023)
		Previsione definitiva	Accertamenti	% di composizione	% incidenza (su col. 2)	Accertamenti	
		1	2	3	4	5	
1	Entrate correnti di natura tributaria, contributiva e perequativa	61.345.917,30	61.838.194,39	33,74%	100,80%	52.592.495,78	9.245.698,61
2	Trasferimenti correnti	98.226.596,18	88.862.272,63	48,48%	90,47%	81.355.631,68	7.506.640,95
3	Entrate extratributarie	30.635.864,26	32.599.695,41	17,78%	106,41%	29.699.247,65	2.900.447,76
	Totale ENTRATE	190.208.377,74	183.300.162,43	100%	96,37%	163.647.375,11	19.652.787,32

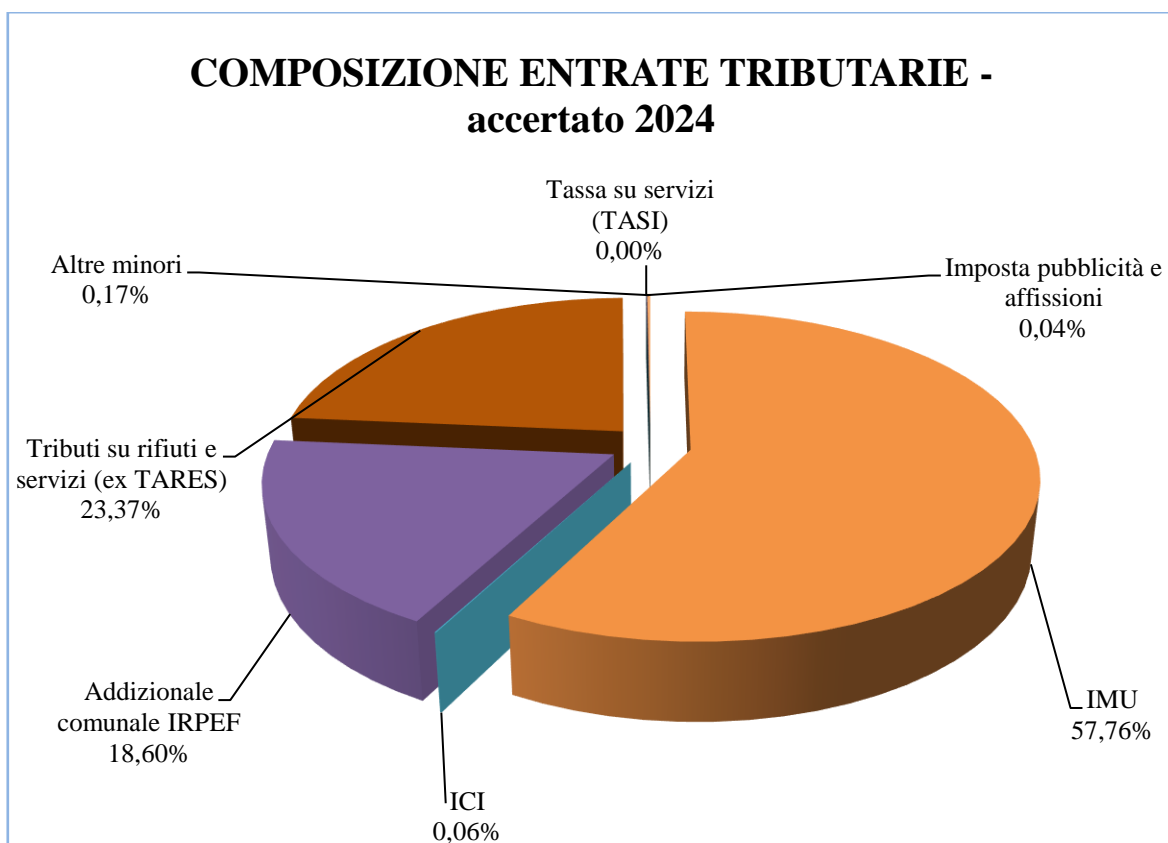


ENTRATE CORRENTI DI NATURA TRIBUTARIA, CONTRIBUTIVA E PEREQUATIVA

Le entrate tributarie registrano complessivamente maggiori accertamenti rispetto alla previsione.

Nel corso dell'esercizio sono state accertate entrate non ricorrenti per € 4.511/m che si riferiscono all'attività di verifica, controllo e recupero evasione dei vari tributi.

Tipologia	Accertato 2023	Previsione definitiva 2024	Accertato 2024	Differenza accertamenti (2024-2023)
IMU/ILIA	34.721.391,68	35.277.023,30	35.719.230,31	997.838,63
ICI	48.532,86	20.000,00	37.188,64	-11.344,22
Addizionale comunale IRPEF	3.836.305,03	11.500.000,00	11.500.000,00	7.663.694,97
Tributi su rifiuti e servizi (ex TARES)	13.916.048,99	14.455.894,00	14.448.638,64	532.589,65
Tassa su servizi (TASI)	5.165,72	0,00	2.455,00	-2.710,72
Imposta pubblicità e affissioni	9.789,19	23.000,00	27.170,73	17.381,54
Altre minori	55.262,31	70.000,00	103.511,07	48.248,76
TOTALE TIT. 1	52.592.495,78	61.345.917,30	61.838.194,39	9.245.698,61



TRASFERIMENTI CORRENTI

Nel corso del 2024 sono stati accertati trasferimenti correnti per complessivi € **88.862.272,63**

Tipologia	Accertato 2023	Previsione definitiva 2024	Accertato 2024	Differenza accertamenti (2024-2023)
Trasferimenti correnti da amministrazioni pubbliche	79.772.555,08	96.815.735,44	87.517.853,44	7.745.298,36
Trasferimenti correnti da famiglie	1.063.408,29	1.089.000,00	1.065.962,17	2.553,88
Trasferimenti correnti da imprese	191.331,01	209.913,00	202.392,36	11.061,35
Trasferimenti correnti da istituzioni sociali private	58.572,00	59.000,00	75.000,00	16.428,00
Trasferimenti correnti dall'Unione Europea e dal resto del Mondo	269.765,30	52.947,74	1.064,66	- 268.700,64
TOTALE TIT. 2	81.355.631,68	98.226.596,18	88.862.272,63	7.506.640,95

Le tabelle seguenti evidenziano nel dettaglio i principali accertamenti 2024 e gli scostamenti rispetto al Rendiconto 2023:

TRASFERIMENTI DA AMMINISTRAZIONI CENTRALI	Accertato 2023	Previsione definitiva 2024	Accertato 2024	Differenza accertamenti (2024-2023)
Trasferimenti statali per servizi indispensabili locali	1.034.069,87	1.029.000,00	1.027.101,70	- 6.968,17
Rimborso spese sostenute per le <u>consultazioni elettorali</u> : - elezioni politiche 25,6/m ; elezioni europee 270,8/m - elezioni membri del Parlamento europeo 7,3/m - arretrati contrattuali 8,7/m	8.926,15	500.000,00	312.461,90	303.535,75
Trasferimenti correnti da amministrazioni in materia di <u>sicurezza</u> : - Progetto Keep Calm and Enjoy Udine 83,7/m - Contrasto "Truffe agli anziani" 29,7/m	0,00	83.742,00	113.512,33	113.512,33
Trasferimenti statali per <u>Scuole Materne</u> : fondo 0-6 finalizzato alla formazione del personale educativo e docente e la promozione del coordinamento	152.698,92	76.349,46	68.186,01	- 84.512,91
Trasferimenti statali per <u>Civica Biblioteca</u> - promozione della lettura, della tutela e della valorizzazione del patrimonio librario	49.720,79	0,00	8.235,00	- 41.485,79
Trasferimenti statali per <u>Civici Musei</u> - acquisizione, produzione e valorizzazione di opere dell'arte e della creatività contemporanee destinate al patrimonio pubblico italiano	8.464,15	15.000,00	15.002,00	6.537,85
Trasferimenti statali per <u>Museo Friulano di Storia Naturale</u>	8.464,15	19.482,00	5.280,00	- 3.184,15
Trasferimento statale in materia di <u>ecologia</u> : - parlare di clima - programma sperimentale di interventi per l'adattamento ai cambiamenti climatici in ambito urbano- M.I.T.E	12.230,00	31.266,00	23.651,00	11.421,00
Trasferimento statale in materia di <u>igiene ambientale</u> : servizio di raccolta, recupero e smaltimento dei rifiuti per istituzioni scolastiche statali	154.935,22	160.000,00	175.710,84	20.775,62
Trasferimento statale in materia di <u>servizi per l'infanzia</u> : contributo statale per il potenziamento dei centri estivi	87.037,43	92.000,00	91.930,12	4.892,69
Trasferimenti statali in materia di interventi di <u>solidarietà internazionale</u> : - accoglienza profughi ucraini 346,5/m - accoglienza minori non accompagnati 4.833/m	4.479.177,45	11.186.033,00	5.179.849,14	700.671,69
Trasferimento statale per interventi a favore di <u>portatori di handicap</u> : fondo per l'assistenza all'autonomia e alla comunicazione degli alunni con disabilità	53.583,96	0,00	70.000,00	16.416,04
Trasferimenti statali per l' <u>Ambito Socio Assistenziale</u> del distretto di Udine - fondo per l'assistenza all'autonomia e alla comunicazione degli alunni con disabilità 118/m	1.161.661,61	1.968.991,64	2.088.505,46	926.843,85

TRASFERIMENTI DA AMMINISTRAZIONI CENTRALI	Accertato 2023	Previsione definitiva 2024	Accertato 2024	Differenza accertamenti (2024-2023)
- potenziamento del sistema dei servizi sociali comunali 897,7/m - Fondo Povertà 1.073/m				
Progetti UE PNRR per l' <i>Ambito Socio Assistenziale</i> - PNRR NextGenerationEU M5C2: - sostegno alle capacità genitoriali e prevenzione della vulnerabilità delle famiglie e dei bambini 24,2/m - autonomia degli anziani non autosufficienti - domotica leggera - percorsi di autonomia persone con disabilità 40,3/m - realizzazione e gestione del sistema di accoglienza e accompagnamento educativo a favore di persone in situazione di disagio abitativo e a rischio di esclusione 57,3/m	22.865,44	270.046,97	121.928,77	99.063,33
TOT. Trasferimenti da amministrazioni centrali	7.272.323,45	15.445.148,00	9.301.354,27	2.029.030,82

TRASFERIMENTI DA AMMINISTRAZIONI LOCALI	Accertato 2023	Previsione definitiva 2024	Accertato 2024	Differenza accertamenti (2024-2023)
Trasferimenti regionali ordinari: Fondo unico comunale anno 2024	36.581.603,07	37.815.233,43	37.815.233,50	1.233.630,43
Trasferimenti regionali - conguaglio finale delle risorse statali assegnate per l'emergenza epidemiologica da COVID-19	1.629.534,28	86.181,50	86.181,50	- 1.543.352,78
Trasferimenti regionali in <u>annualità</u> per investimenti	188.523,86	138.551,00	139.480,17	- 49.043,69
Trasferimenti correnti in materia di <u>personale</u> : - distacco sindacale retribuito decreto n. 47215/GRFVG dd. 04.10.2024 41,3/m - incremento del salario aggiuntivo per gli enti locali art. 32 CCRL 19 luglio 2023 250,7/m - rinnovo del contratto collettivo di comparto sottoscritto in data 15.10.2018 decreto 2024/GRFVG/27813 302/m	593.097,53	594.000,00	593.963,99	866,46
Trasferimenti regionali su <u>minori introiti</u> : - fondo statale finanziario di mobilità ex AGES 10/m - minor gettito IMU, TASI e TARI 32,8/m - minor gettito addizionale IRPEF 281/m	158.980,90	313.000,00	323.876,60	164.895,70
Trasferimenti regionali per rimborso <u>consultazioni elettorali</u>	166.912,42	2.000,00	3.495,44	- 163.416,98
Trasferimenti regionali in materia di <u>sicurezza</u> : - Programma regionale di finanziamento in materia di politiche di sicurezza - Sezione II e III 362/m - Progetti pilota per assicurare la presenza di operatori della sicurezza sussidiaria sui mezzi pubblici 59,4/m	322.884,33	421.356,62	421.356,62	98.472,29
Trasferimenti regionali in materia di <u>mense scolastiche</u> : introduzione di prodotti biologici, tipici e tradizionali - L.R. 08.08.2000 n. 15 - a.s. 2023/2024 - decreto n. 2024/GRFVG/43012	51.447,17	51.000,00	32.872,45	- 18.574,72
Trasferimenti regionali per il funzionamento della <u>Civica Biblioteca</u> :	174.957,50	250.100,00	250.092,00	75.134,50
<u>Civica Biblioteca</u> : programma di finanziamento europeo POR FESR 2021-2027 per "Interventi a favore degli operatori culturali volti a promuovere l'uso di soluzioni ICT e realtà aumentata" approvato con D.G.R. n. 132/2024 come modificato con D.G.R. n. 432/2024	35.563,52	100.000,00	100.000,00	64.436,48
Trasferimenti regionali per il funzionamento del nuovo <u>Sistema Bibliotecario</u> dell'Hinterland Udinese e del Friuli - art. 29 co. 2 lett. a) della L.R. 23/2015 e verbale Conferenza dei Sindaci in data 02.03.2018 - annualità 2024	13.126,40	13.000,00	13.581,90	455,50
Trasferimenti regionali per il funzionamento dei <u>Civici Musei</u> : - progetto "Qui e Altrove" 20/m - mostra Gianni Berengo 30/m	205.500,00	320.082,40	320.082,40	114.582,40

TRASFERIMENTI DA AMMINISTRAZIONI LOCALI	Accertato 2023	Previsione definitiva 2024	Accertato 2024	Differenza accertamenti (2024-2023)
- sostegno delle attività e interventi di manutenzione e restauro delle collezioni museali 270/m				
Trasferimenti regionali per il funzionamento del <u>Museo Friulano di Storia Naturale</u>	100.000,00	146.879,00	146.879,00	46.879,00
Trasferimenti correnti per <u>attività culturali</u> : - Natale a Udine 2024 100/m - UdinEstate 2024 15/m	20.000,00	115.000,00	115.000,00	95.000,00
Trasferimenti regionali in materia di <u>attività sportive</u> : sostegno per i costi di gestione del Palasport Carnera	0,00	139.878,00	139.878,03	139.878,03
Trasferimenti correnti per <u>manifestazioni turistiche</u> : - Ein Prosit 2024 407/m - Natale a Udine 2024 257/m - Notte Bianca 2024 157/m - Friuli Doc 2024 90/m	270.000,00	240.000,00	170.000,00	- 100.000,00
Trasferimenti correnti in materia di <u>viabilità</u> : - Rigenerazione Urbana ed Ambientale dell'Asse stradale Tresemane 6/m - Classificazione e gestione del rischio dei ponti esistenti 40,2/m	9.691,00	64.979,75	46.173,58	36.482,58
Trasferimenti correnti in materia di <u>urbanistica</u> : - eliminazione e superamento delle barriere architettoniche previsti dall'art. 16 della L.R. 41/1996 - eliminazione e superamento delle barriere architettoniche previsti dall'art. 10 della L.R. n.13/1989 - decreto n. 62255/GRFVG dd. 06.12.2024 e 7653/GRFVG dd. 27.02.2024	179.009,54	200.000,00	214.768,38	35.758,84
Trasferimenti correnti in materia di <u>ecologia</u> : - Contratto Fiume Torre 30/m - Disinfestazioni 14/m - Ripartizione del tributo speciale regionale anno 2022 per il deposito in discarica tra i Comuni interessati dal disagio causato dalla presenza sul territorio di tali installazioni 26,7/m	100.824,56	46.706,00	70.786,15	- 30.038,41
Trasferimenti correnti in materia di <u>parchi comunali</u> - L.R. 30.09.1996 n. 42 art. 40 sexies e DPreg. 114/2022 - annualità 2024: - parco del Cormor 65,1/m - parco del Torre 11,8/m	75.582,84	80.000,00	76.908,74	1.325,90
Trasferimento regionale L.R. 20/2005 art. 15 ter per spese di funzionamento di <u>asili nido</u> - decreto reg.le 2024/GRFVG/57200	249.327,51	250.000,00	308.797,04	59.469,53
Trasferimenti correnti per <u>Città Sane</u> : interventi volti al contrasto della solitudine art. 8, comma 6, L.R. 22/2020 e promozione dell'invecchiamento attivo di cui all'art. 3, comma 3, della L.R. 22/2014 - Più vita agli anni - decreto reg.le 40241/GRFVG/2023	14.000,00	6.000,00	6.000,00	- 8.000,00
Trasferimenti correnti in materia di <u>interventi assistenziali</u> : - Bonus trasporto neomamme 16,2/m - riqualificazione Borgo Stazione 69/m - 5xmille 46,9/m - progetto "il rispetto delle donne" 16,6/m - tutela delle donne vittime di violenza 392/m - progetto Cantieri lavoro 78/m	270.954,49	455.582,02	540.742,19	269.787,70
Trasferimenti regionali per la realizzazione di <u>cantieri di lavoro</u> - decreto n. 23106/GRFVG del 15/05/2024 e regolamento 21/2013 art. 14 della L.R. 7/2000 - decreto n. 38294/GRFVG dd. 22.08.2023	86.842,69	50.000,00	78.008,18	- 8.834,51
Trasferimenti correnti in materia di <u>interventi assistenziali (Funzioni Delegate)</u> : - Dote famiglia 1.689,1/m - Fondo affitti 2.815,2/m - interventi volti a fronteggiare la solitudine degli anziani tramite il sostegno delle spese mediche degli animali di affezione 15,8/m	3.954.797,06	6.515.612,00	4.544.101,87	589.304,81

TRASFERIMENTI DA AMMINISTRAZIONI LOCALI	Accertato 2023	Previsione definitiva 2024	Accertato 2024	Differenza accertamenti (2024-2023)
- interventi regionali in materia di corregionali all'estero e rimpatriati 23,9/m				
Trasferimenti correnti per interventi a favore degli <u>extracomunitari</u> : - ospitalità neomaggiorenni 189,2/m - ospitalità minori stranieri non accompagnati 38,7/m - accoglienza ucraini 675,8/m	613.322,24	633.330,04	903.744,61	290.422,37
Trasferimenti correnti per interventi a favore di <u>portatori di handicap</u> : - audiolesi 36,6/m - mutilati e invalidi del lavoro 21,4/m	69.086,23	70.000,00	58.031,49	- 11.054,74
Trasferimenti regionali per l' <u>Ambito Socio Assistenziale del distretto di Udine</u> : - Fondo Sociale Regionale 586,2/m e Fondo Sociale quota parametrica 10.642,7/m - Fondo Unico Comunale 147,6/m - Fondo per le non autosufficienze 120/m	10.577.311,37	11.302.980,93	11.496.510,46	919.199,09
Trasferimenti regionali per il finanziamento di progetti diversi (<u>Ambito Socio Assistenziale</u>)	14.326.741,55	18.314.754,18	16.783.757,42	2.457.015,87
Trasferimenti Progetti UE per l' <u>Ambito Socio Assistenziale del distretto di Udine</u> : - Programma Operativo Complementare (POC) PON Inclusion 2014-2020 - Quota Povertà Estrema anno 2021	119.597,72	0,00	11.718,31	- 107.879,41
Trasferimenti correnti per l' <u>Ambito Socio Assistenziale</u> - fondo FSE abbattimento rette	671.686,07	1.607.733,55	1.532.900,02	861.213,95
Trasferimenti correnti per l' <u>Ambito Socio Assistenziale</u> da amministrazioni locali: - abbattimento rette a carico delle famiglie per l'accesso ai servizi di prima infanzia 11,1/m - servizio di trasporto persone con disabilità 27,1/m - spese sostenute a seguito dell'incendio del 27 ottobre 2024 in via Pirona (Udine) per la prima accoglienza degli sfollati 7/m - Fondo nazionale politiche della famiglia per l'anno 2022 43,4/m - Fondo per l'assistenza all'autonomia e alla comunicazione degli alunni con disabilità 102,7/m	176.444,60	173.390,70	191.419,98	14.975,38
Quota di partecipazione comuni convenzionati - compartecipazione alla spesa del servizio sociale Territoriale dell' <u>Ambito</u> 'Friuli Centrale'	0,00	336.009,74	342.828,25	342.828,25
TOT. Trasferimenti da amministrazioni locali	72.068.863,54	80.853.340,86	77.879.170,27	5.810.306,73

TRASFERIMENTI DA FAMIGLIE	Accertato 2023	Previsione definitiva 2024	Accertato 2024	Differenza accertamenti (2024-2023)
Trasferimenti da famiglie per <u>Civica Biblioteca</u> : donazioni	0,00	5.000,00	5.000,00	5.000,00
Donazione da privati per <u>finalità sociali</u> : - Zero Tolerance 5,2/m	18.120,00	4.000,00	13.656,24	- 4.463,76
Trasferimenti da famiglie per interventi a favore di <u>portatori di handicap</u>	1.036.588,29	1.080.000,00	1.046.655,93	10.067,64
TOT. Trasferimenti da famiglie	1.054.708,29	1.089.000,00	1.065.312,17	10.603,88

TRASFERIMENTI DA IMPRESE	Accertato 2023	Previsione definitiva 2024	Accertato 2024	Differenza accertamenti (2024-2023)
Sponsorizzazioni da imprese relative ai <u>Civici Musei</u> : - Banca di Udine Credito Cooperativo S.C per promozione mostra Mind the Gap 8a edizione 10/m	16.714,00	30.000,00	32.020,00	15.306,00

TRASFERIMENTI DA IMPRESE	Accertato 2023	Previsione definitiva 2024	Accertato 2024	Differenza accertamenti (2024-2023)
- Fantoni S.p.A. per sponsorizzazione mostra Gino Valle 19,5/m - Arriva Udine S.p.A. sponsorizzazione per mostra 900 in corriera 2,5/m				
Sponsorizzazioni da imprese relative ad <u>attività culturali</u> : - UdinEstate 2024 sponsorizzata per 39/m - Presa d'atto della nuova ragione sociale di MD System S.p.A. per 9,7/m	12.200,00	37.400,00	48.739,00	36.539,00
Contributi Istituto Credito Sportivo per abbattimento oneri interessi su mutui per investimenti nel <u>settore sportivo</u>	50.193,16	32.513,00	30.921,84	- 19.271,32
Sponsorizzazioni da altre imprese relative al <u>turismo</u> (Rilevante ai fini IVA) - Friuli Doc 2023 47,1/m - Natale 2023 5,8/m	51.438,99	60.000,00	52.958,38	1.519,39
Sponsorizzazione per il <u>verde pubblico</u>	46.754,86	50.000,00	37.753,14	- 9.001,72
TOT. Trasferimenti da imprese	177.301,01	209.913,00	202.392,36	25.091,35

TRASFERIMENTI DA ISTITUZIONI SOCIALI PRIVATE	Accertato 2023	Previsione definitiva 2024	Accertato 2024	Differenza accertamenti (2024-2023)
Trasferimenti da Fondazione Friuli per <u>attività culturali e museali</u> : - Notte dei lettori 5/m - Mostra Gianni Berengo 10/m - Bando Restauro 2024 per MEF 9/m - UdinEstate 2024 50/m	58.000,00	64.000,00	74.000,00	16.000,00
Trasferimenti da Associazioni per la tutela ambientale del verde - Donazioni di piante 1/m	372,00	0,00	1.000,00	628,00
TOT. Trasferimenti da istituzioni sociali private	58.372,00	64.000,00	75.000,00	16.628,00

TRASFERIMENTI DALL'UNIONE EUROPEA E DAL RESTO DEL MONDO	Accertato 2023	Previsione definitiva 2024	Accertato 2024	Differenza accertamenti (2024-2023)
Trasferimenti dall'Unione Europea in materia di <u>ecologia</u> : - Progetto Co-Adria - Progetto Solar4CE-Cities	269.138,11	52.947,74	1.064,66	- 268.073,45
TOT. Trasferimenti da istituzioni sociali private	269.585,30	52.947,74	1.064,66	- 268.520,64

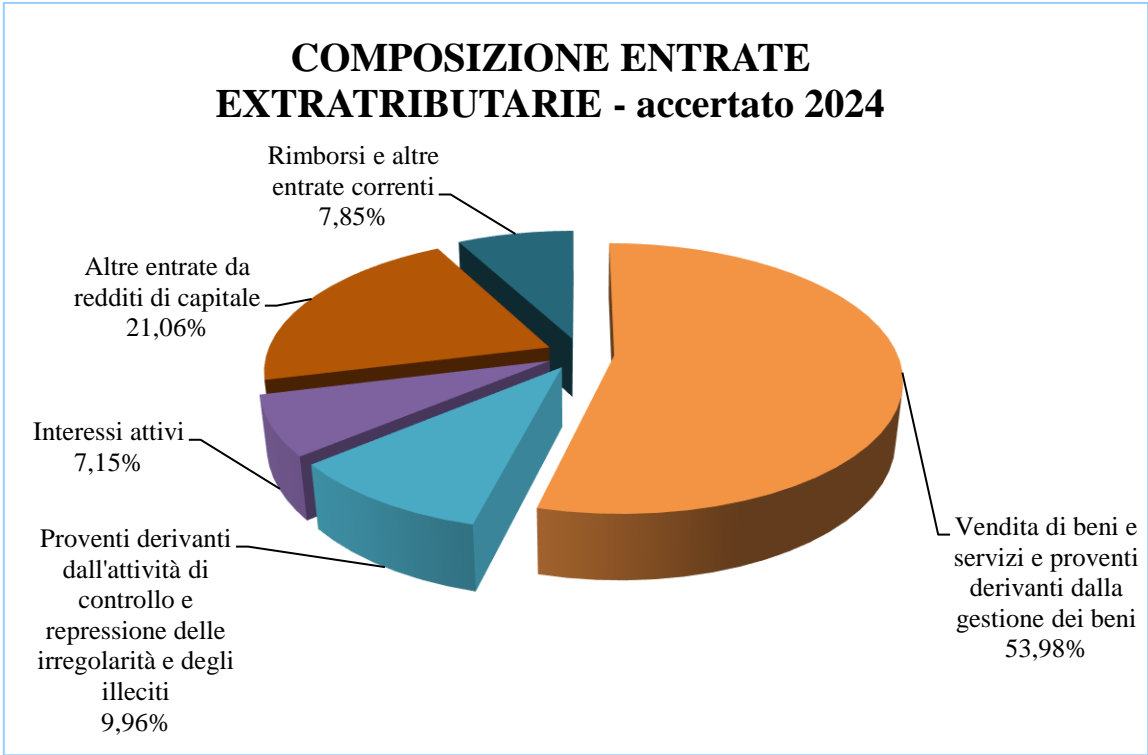
Nel corso dell'esercizio sono state accertate entrate non ricorrenti per € 576,5/m che si riferiscono principalmente ai maggiori trasferimenti per rimborsi spese per le consultazioni elettorali (312,5/m) e per Progetti UE PNRR (128,2/m)

ENTRATE EXTRATRIBUTARIE

Le entrate extratributarie, derivanti dalla gestione del patrimonio e dei servizi comunali, hanno fatto registrare nel corso del 2024 accertamenti per € **32.599.695,41**. L'aumento rispetto al precedente esercizio è correlato principalmente alla revisione del contratto di concessione del servizio di distribuzione del gas, ai maggiori dividendi distribuiti e agli interessi sui depositi di tesoreria. Le sanzioni relative alle infrazioni al codice della strada hanno subito invece una riduzione significativa.

Gli accertamenti per entrate non ricorrenti ammontano a € 720,1/m e si riferiscono principalmente ad incassi per demolizioni coattive (246,56/m) e penali (336,2/m).

Tipologia	Accertato 2023	Previsione definitiva 2024	Accertato 2024	Differenza accertamenti (2024-2023)
Vendita di beni e servizi e proventi derivanti dalla gestione dei beni	15.701.685,46	16.550.446,00	17.597.122,14	1.895.436,68
Proventi derivanti dall'attività di controllo e repressione delle irregolarità e degli illeciti	4.344.193,97	2.858.400,00	3.248.408,29	-1.095.785,68
Interessi attivi	1.745.742,28	2.151.000,00	2.329.853,87	584.111,59
Altre entrate da redditi di capitale	5.991.629,02	6.794.430,00	6.866.789,84	875.160,82
Rimborsi e altre entrate correnti	1.915.996,92	2.281.588,26	2.557.521,27	641.524,35
TOTALE TIT. 3	29.699.247,65	30.635.864,26	32.599.695,41	2.900.447,76



Di seguito si rappresenta la destinazione dei proventi 2024 da violazioni codice della strada, riscossi direttamente dal Comune, come previsto dalla normativa specifica di settore relativa alla rendicontazione da trasmettere al competente Ministero entro il 31 maggio di ogni anno.

Totale Entrate riscosse comp. + residui (al netto dei proventi ex art 142)	€ 1.757.365,42
Totale Entrate riscosse comp. + residui proventi ex art 142)	€ 38.557,24
Destinazione ai sensi de CDS 50%	€ 878.682,71
Destinazione ai sensi dell'art. 142 CDS (manutenzione strade – piano neve – segnaletica – potenziamento attività di controllo)	€ 38.557,24
Totale proventi destinati	€ 917.239,95

Nel dettaglio la quota destinata è ripartita nel rispetto dei limiti previsti dalla normativa come segue:

€ 219.670,68 destinata ai sensi art. 208, c. 4, lettera a) (interventi di sostituzione, di ammodernamento, di potenziamento, di messa a norma e di manutenzione della segnaletica delle strade di proprietà dell'ente). La somma di € 97.880,92 è confluita in avanzo vincolato in quanto non utilizzata interamente nell'esercizio 2024;

- € 219.670,68** destinata ai sensi art. 208, c. 4, lettera b) (potenziamento delle attività di controllo e di accertamento delle violazioni in materia di circolazione stradale, anche attraverso l'acquisto di automezzi, mezzi e attrezzature dei Corpi e dei servizi di polizia provinciale e di polizia municipale di cui alle lettere d-bis) ed e) del comma 1 dell'art. 12). La somma di € 76.791,15 è confluita in avanzo vincolato in quanto non utilizzata interamente nell'esercizio 2024;
- € 477.898,59** destinata ai sensi art. 208, c. 4, lettera c) e c. 5 bis (ad altre finalità connesse al miglioramento della sicurezza stradale, relative alla manutenzione delle strade di proprietà dell'Ente, all'installazione, all'ammodernamento, al potenziamento, alla messa a norma e alla manutenzione delle barriere e alla sistemazione del manto stradale, alla redazione dei piani di cui all'art. 36, a interventi per la sicurezza stradale a tutela degli utenti deboli, quali bambini, anziani, disabili, pedoni e ciclisti, allo svolgimento, da parte degli organi di polizia locale, nelle scuole di ogni ordine e grado, di corsi didattici finalizzati all'educazione stradale, a misure di assistenza e di previdenza per il personale di cui alle lettere d-bis) ed e) del comma 1 dell'art. 12, alle misure di cui al comma 5 bis dell'articolo 208 e a interventi in favore della mobilità ciclistica);

L'Ente, non essendo strutturalmente deficitario, ai sensi dell'art. 243 del D.Lgs. 267/2000, non ha obbligo di garantire la copertura dei servizi a domanda individuale nella misura minima del 36%. Di seguito la tabella di sintesi dei risultati conseguiti nel 2024.

(Criteri di quantificazione conformi alle previsioni di cui al D.L. 55/1983 e collegati e dell'art. 243 del D.Lgs. 267/2000)

	DENOMINAZIONE	ENTRATE	SPESE	COP.
1	Centri vacanze	270.592,07	858.880,47	31,51%
2	Piscine	489.484,40	1.607.952,86	30,44%
3	Impianti sportivi	412.877,61	886.996,06	46,55%
4	Mense scolastiche	2.182.585,24	3.568.634,32	61,16%
5	Civici Musei	432.198,84	1.894.786,96	22,81%
6	Museo di Storia naturale	82.137,30	241.397,21	34,03%
7	Pompe Funebri	534.179,69	559.793,12	95,42%
8	Manifestazioni turistiche	198.978,10	872.014,09	22,82%
9	Bike sharing	54,18	69.434,79	0,08%
10	Servizi igienici pubblici	2.079,80	21.363,76	9,74%
	TOTALI	4.605.167,23	10.581.253,64	43,52%

	Asili nido (1)	1.525.178,26	4.443.047,11	34,33%
--	----------------	--------------	--------------	--------

(1) L'art 173 della L. 243/2021 ha disposto l'esclusione degli asili nido dal conteggio della percentuale di copertura dei servizi a domanda individuale; i dati esposti sono riportati quindi a scopo puramente informativo.

4.1.2 ENTRATE IN CONTO CAPITALE

Le entrate accertate al titolo 4^a sono costituite principalmente da contributi da parte di altre amministrazioni, proventi delle concessioni ad edificare e da liberalizzazione da vincoli, ed alienazioni di beni mobili e immobili.

Di seguito si riportano i valori registrati nel corso del 2024:

Tipologia	Accertato 2023	Previsione definitiva 2024	Accertato 2024	Differenza accertamenti (2024-2023)
Contributi agli investimenti	19.817.871,49	52.715.497,23	45.539.104,75	25.721.233,26
Altri trasferimenti in conto capitale	0,00	0,00	0,00	0,00
Entrate da alienazione di beni materiali e immateriali	334.147,01	51.000,00	767.896,09	433.749,08
Altre entrate in conto capitale	1.755.129,85	2.476.421,81	1.769.095,56	13.965,71
TOTALE TIT. 4	21.907.148,35	55.242.919,04	48.076.096,40	26.168.948,05

I principali contributi accertati si riferiscono a:

Contributi statali

- **PROGETTI UE PNRR NextGenerationEU** per complessivi **9.862/m**:
 - o 179,1/m in materia di informatizzazione: Piattaforma Digitale Nazionale Dati (PDND);
 - o 1.210/m per il patrimonio e demanio: sistemazione dell'ex Scuola B. Stringher da adibire a sede della Procura;
 - o 1.987,8/m in materia di edilizia scolastica: 42,6/m Scuola di Via Adige, 984,3/m palestra scolastica per Scuola Mazzini, 28,7/m messa in sicurezza Scuola D'Orlandi, 932,1/m ristrutturazione Scuola Fermi;
 - o 830/m in materia di viabilità: rafforzamento mobilità ciclistica - ciclovie urbane per 612,7/m e realizzazione di ciclostazioni, interventi concernenti la sicurezza della circolazione ciclistica cittadina per 157/m, messa in sicurezza edifici e territorio per 60,2/m;
 - o 5.019,6/m in materia di edilizia residenziale: Programma Innovativo Nazionale per la Qualità dell'Abitare (PINQuA);
 - o 116/m in materia di interventi assistenziali: 68/m riqualificazione e recupero edificio ex CISM da destinare all'Housing First e agli anziani non autosufficienti, 48/m ristrutturazione edilizia edificio ex palazzina VV.FF. per la realizzazione di una stazione di posta;
 - o 21/m per l'Ambito Socio-Assistenziale: interventi per servizi sociali, disabilità e marginalità sociale;
 - o 33,6/m in materia di interventi a favore di persone con disabilità;
 - o 465/m interventi di ampliamento, ammodernamento ed efficientamento energetico della struttura del M.O.F.;
- 280,4/m efficientamento energetico;
- 677,7/m edilizia scolastica: 617,5/m scuola Pascoli, 58,8/m scuola Zorutti;
- 376,8/m attività culturali e museali: 290,7/m Palamostre, 58,7/m collegamento tra Biblioteca e Castello, 27,3/m per i Civici Musei;
- 169/m viabilità;
- 2.370,8/m urbanistica: Programma straordinario di intervento per la riqualificazione urbana e per la sicurezza delle periferie - *Progetto Experimental City*;
- 78,1/m in materia di servizi per la tutela ambientale e il verde: riqualificazione Ledra-Tagliamento e oasi climatiche - decreto M.I.T.E. n. 117 dd. 15.04.2021.

Contributi regionali

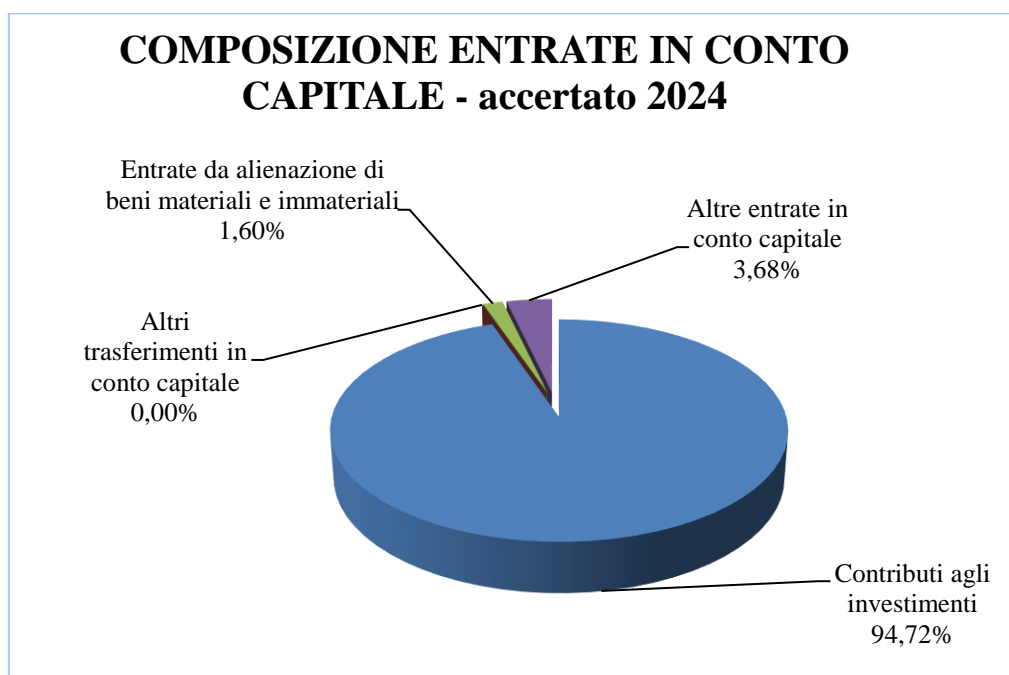
- **PROGETTI UE PNRR NextGenerationEU** per complessivi **6.793,3/m**:
 - o **7,7/m** in materia di informatizzazione per i servizi di facilitazione digitale
 - o **3.925/m** per il patrimonio e demanio: 2.725/m sistemazione dell'ex scuola B. Stringher da adibire a sede della Procura, 1.200/m realizzazione del nuovo centro per l'impiego;
 - o **2.728,7/m** in materia di edilizia scolastica: 2.708/m nuova scuola per l'infanzia di Via Adige, 20,6/m efficientamento energetico Scuola Bellavitis;
 - o **93/m** in materia di viabilità per l'eliminazione delle barriere architettoniche nelle periferie

- **188,2/m efficientamento energetico**: 31,7/m edifici comunali, 156,5/m edilizia scolastica;
85/m viabilità: abbattimento barriere architettoniche periferie;
- **33/m P.R. FESR linee di intervento e.1.1.1** per ristrutturazione Villa Toppani da destinare a Museo della cultura friulana;
- **223/m Intesa sviluppo 2021**: 172,5/m per attività culturali; 24,7/m per il verde: creazione di un bosco urbano presso ex Caserma Piave; 6,4/m per scuole elementari: efficientamento energetico Scuola Dante;
- Patrimonio e demanio: **350,2/m** ex caserma Osoppo, 18,6/m ex Macello, 31,7/m oasi felina;
- **515/m fondo ordinario** per gli investimenti;
- **867,2/m Polizia Locale**: 411,3/m sicurezza, 331,9/m erogazione contributi ai privati; 124/m implementazione varchi d'accesso;
- **439,2/m edilizia scolastica**: 36/m Scuola di Via Adige, 396,8/m ristrutturazione Scuola Pascoli, 6,4/m efficientamento energetico Scuola Dante;
- **20.145/m** per piscine e impianti sportivi: 20.000/m per lavori di potenziamento del Palasport Carnera - decreto 2024/GRFVG/60712, 145/m efficientamento Palamostre;
- **161,8/m viabilità**: 10,5/m ciclabile Udine-Campoformido, 141,3/m riorganizzazione viabilità Viale Venezia, 1,7/m manutenzione ordinaria e straordinaria marciapiedi e attraversamenti ciclabili
- **25/m** per il Sistema Bibliotecario Urbano SBHU 2024
- **28/m** in materia di tutela ambientale del verde per la realizzazione di una skate plaza area verde Ardito Desio;
- **165,5/m** per il distretto del commercio: concessione di contributi ad imprese

Altri contributi

- 1.192,7 contributi in annualità;
- 11/m donazioni Civica Biblioteca; 31.8/m donazioni Civici Musei; 17,5/m donazioni Museo Friulano di Storia Naturale;
- 373,3/m per attività culturali: efficientamento energetico Visionario
- 108,2/m per impianti sportivi;
- 49,7/m per verde pubblico: donazioni giochi per bambini

Il gettito dei proventi da concessioni ad edificare, ricompreso tra le altre entrate in conto capitale, ammonta a € 1.631,2/m.



ENTRATE DA RIDUZIONE DI ATTIVITA' FINANZIARIA

Tipologia	Accertato 2023	Previsione definitiva 2024	Accertato 2024	Differenza accertamenti (2024-2023)
Alienazione di attività finanziarie	49.500,00	0,00	0,00	- 49.500,00
Altre entrate per riduzione di attività finanziarie	0,00	0,00	0,00	0,00
TOTALE TIT. 5	49.500,00	0,00	0,00	- 49.500,00

ACCENSIONE DI PRESTITI

Tipologia	Accertato 2023	Previsione definitiva 2024	Accertato 2024	Differenza accertamenti (2024-2023)
Accensione di prestiti a breve termine	0,00	0,00	0,00	0,00
Accensione mutui e altri finanziamenti a medio lungo termine	0,00	0,00	0,00	0,00
TOTALE TIT. 6	0,00	0,00	0,00	0,00

Nel corso degli ultimi due esercizi – 2023 e 2024 – non si è fatto ricorso al debito.

4.1.3 FONDO CREDITI DI DUBBIA ESIGIBILITA'

L'allegato 4/2 al D. Lgs. 118/2011 prevede al punto 3.3 “Sono accertate per l'intero importo del credito anche le entrate di dubbia e difficile esazione, per le quali non è certa la riscossione integrale... Per i crediti di dubbia e difficile esazione accertati nell'esercizio è effettuato un accantonamento al fondo crediti di dubbia esigibilità, vincolando a tal fine una quota dell'avanzo di amministrazione ...”.

Il principio prosegue fissando le quote minime che è necessario accantonare, stabilendo che “Nel 2016 per tutti gli enti locali lo stanziamento di bilancio riguardante il fondo crediti di dubbia esigibilità è pari almeno al 55 per cento, nel 2017 è pari almeno al 70 per cento, nel 2018 è pari ad almeno il 75 per cento, nel 2019 è pari ad almeno l'85 per cento e nel 2020 è pari ad almeno il 95 per cento dell'intero importo. In sede di Rendiconto, fin dal primo esercizio di applicazione del presente principio, l'ente accantona nell'avanzo di amministrazione l'intero importo del fondo crediti di dubbia esigibilità quantificato nel prospetto riguardante il fondo allegato al Rendiconto di esercizio, salva la facoltà prevista per gli esercizi dal 2015 al 2018, disciplinata nel presente principio, [...] di accantonare per il fondo crediti un importo non inferiore al seguente:

- + Fondo crediti di dubbia esigibilità nel risultato di amministrazione al 1° gennaio dell'esercizio cui il rendiconto si riferisce
- gli utilizzi del fondo crediti di dubbia esigibilità effettuati per la cancellazione o lo stralcio dei crediti
- + l'importo definitivamente accantonato nel bilancio di previsione per il Fondo crediti di dubbia esigibilità, nell'esercizio cui il rendiconto si riferisce”.

In sede di previsione di bilancio l'Ente ha stanziato il fondo crediti nella misura del 100% ed in sede di rendiconto, la quantificazione del fondo è stata effettuata come segue:

- il livello di analisi per l'individuazione delle entrate che possono originare crediti di difficile esazione è stato fatto coincidere con i capitoli/articoli;
- per ogni capitolo/articolo rilevante è stata calcolata la media aritmetica tra i totali degli importi riscossi a residuo e i totali dei residui attivi iniziali degli ultimi cinque esercizi;
- è stata quantificata la percentuale da accantonare a FCDE nella misura pari al complemento a 100 delle percentuali ottenute dal calcolo della media; il dato ottenuto per ciascuna entrata è stato applicato ai residui finali per la determinazione dell'importo da accantonare. Le stampe

generate dal sistema contabile informatico in uso, riportano invece il minore accantonamento tra le diverse opzioni di calcolo consentite dalla normativa;

- per alcune entrate, in base al principio della prevalenza della sostanza sulla forma, al fine di dare corretta informazione e rappresentazione si è valutato di gestire un accantonamento specifico sulla base di una puntuale valutazione del grado di riscuotibilità dell'entrata o di eventuali contenziosi in atto.

A causa dell'emergenza Covid-19 con l'art 107 bis del DL 18/2020 è stata riconosciuta agli enti la possibilità di calcolare il fondo crediti sostituendo, nella determinazione della percentuale di riscossione del quinquennio precedente, i dati degli esercizi 2020 e 2021 con quelli del 2019. Ciò per evitare che il crollo degli accertamenti e degli incassi, conseguenti all'emergenza sanitaria ed economica, possa penalizzare gli enti. In sede di rendiconto 2024, il Comune di Udine non ha esercitato tale opzione, in quanto gli effetti negativi della pandemia non hanno influito in maniera significativa sulla capacità di riscossione dei residui ad inizio anno, quanto piuttosto sulla determinazione dei residui finali al 31/12.

Il Fondo crediti al 31/12 è quantificato in euro 26.300.000,00. Non si registrano pertanto quote di avanzo da svincolare ai sensi del punto 3.3 del Principio contabile applicato alla contabilità finanziaria, allegato 4/2 al D. Lgs. 118/11, in quanto il Fondo al 31/12/2023 (27.600.000), sommato allo stanziamento accantonato in competenza 2024 (5.595.729,20), al netto delle eliminazioni dei residui attivi che hanno comportato un utilizzo del fondo (7.684.471,40), risulta inferiore al fondo crediti definitivo calcolato per l'esercizio 2024.

DESCRIZIONE	Residui al 31/12/2023	FCDE calcolato con media aritmetica	FCDE minimo da legge	Importo effettivo accantonato	% effettiva applicata a rendiconto
ICI RECUPERO EVASIONE TRIBUTARIA	70,11	65,35	19,60	66,00	94,14%
IMPOSTA MUNICIPALE PROPRIA - ATTIVITA' DI VERIFICA E CONTROLLO	5.641.460,68	5.016.509,18	5.016.509,18	5.016.550,00	88,92%
IMPOSTA SUI SERVIZI INDIVISIBILI - ATTIVITA' DI VERIFICA E CONTROLLO (ENTRATE NON RICORRENTI)	81.392,15	67.235,09	67.235,09	67.250,00	82,62%
IMPOSTA COMUNALE SULLA PUBBLICITA'	19.995,37	15.003,44	15.003,44	15.050,00	75,27%
IMPOSTA COMUNALE SULLA PUBBLICITA' - ATTIVITA' DI VERIFICA E CONTROLLO	30.897,91	28.894,34	28.894,34	28.900,00	93,53%
TASSA SMALTIMENTO RIFIUTI SOLIDI URBANI	11.550.198,62	7.301.071,26	7.301.071,26	8.277.031,09	71,66%
TASSA SMALTIMENTO RIFIUTI SOLIDI URBANI (ATTIVITA' DI VERIFICA E CONTROLLO)	771.719,82	560.802,19	560.802,19	560.850,00	72,68%
RECUPERO EVASIONE TRIBUTARIA TARIFFA IGIENE AMBIENTALE	2,91	2,82	2,77	2,91	100,00%
TASSA SUI RIFIUTI E SERVIZI	874.333,86	834.290,28	827.556,36	834.300,00	95,42%
TRASFERIMENTI CORRENTI DA FAMIGLIE PER MANTENIMENTO DISABILI IN COMUNITA' RESIDENZIALI	83.437,85	13.408,59	12.333,49	13.450,00	16,12%
MENSE SCOLASTICHE (RILEVANTE AI FINI I.V.A.)	674.385,36	606.616,45	606.616,45	606.650,00	89,96%
PROVENTI SCUOLE ELEMENTARI (RILEVANTE AI FINI I.V.A.)	91.365,20	41.151,71	41.038,04	41.200,00	45,09%

DESCRIZIONE	Residui al 31/12/2023	FCDE calcolato con media aritmetica	FCDE minimo da legge	Importo effettivo accantonato	% effettiva applicata a rendiconto
PROVENTI DELLE PISCINE (RILEVANTE AI FINI I.V.A.)	45.087,28	-	-	-	0,00%
PROVENTI DEI SERVIZI DEGLI IMPIANTI SPORTIVI	113.620,75	82.330,99	77.159,24	82.350,00	72,48%
PROVENTI DEI SERVIZI DEGLI IMPIANTI SPORTIVI (UDINESE CALCIO)	162.765,30	162.765,30	162.765,30	162.765,30	100,00%
PROVENTI DELLE PALESTRE (RILEVANTE AI FINI I.V.A.)	62.587,83	0,17	0,05	50,00	0,08%
ENTRATE DERIVANTI DAGLI ASIL NIDO (RILEVANTE AI FINI I.V.A.)	266.851,93	138.173,50	114.148,75	138.200,00	51,79%
PROVENTI SERVIZIO ASSISTENZA DOMICILIARE E PASTI A DOMICILIO - RILEVANTE AI FINI I.V.A.	87.997,79	63.485,74	57.199,62	63.500,00	72,16%
PROVENTI SERVIZIO ASSISTENZA DOMICILIARE E PASTI A DOMICILIO (GESTIONE STRALCIO UTI) - NON RILEVANTE AI FINI I.V.A.	38.738,35	34.658,67	34.658,67	34.700,00	89,58%
PROVENTI SERVIZI CIMITERIALI	134.897,76	48.064,37	48.064,37	48.100,00	35,66%
DIRITTI POSA IN OPERA LAPIDI ED EPIGRAFI	7.936,25	3.043,42	3.043,42	3.050,00	38,43%
CREMAZIONE SALME	145.908,02	59.942,83	59.942,83	59.950,00	41,09%
CREMAZIONI E ONERI ACCESSORI (RILEVANTE AI FINI IVA)	5.447,92	3.602,66	3.602,66	3.650,00	67,00%
PROVENTI LUCE VOTIVA (RILEVANTE AI FINI IVA)	316.982,61	34.120,18	30.051,63	34.150,00	10,77%
PROVENTI SERVIZIO ONORANZE FUNEBRI (RILEVANTE AI FINI I.V.A.)	137.134,19	81.840,11	81.216,08	81.850,00	59,69%
CONCESSIONE SALE PALAZZO COMUNALE (RILEVANTE AI FINI IVA)	1.516,97	689,24	689,24	700,00	46,14%
CONCESSIONE LOCALI CIVICI MUSEI	1.407,75	393,93	163,35	400,00	28,41%
CONCESSIONE LOCALI CASA DELLA CONTADINANZA (RILEVANTE AI FINI I. V.A.)	5.368,00	2.318,69	815,09	2.350,00	43,78%
CONCESSIONE LOCALI DESTINATI A MANIFESTAZIONI CULTURALI (RILEVANTE AI FINI I.V.A.)	17.537,69	3.257,98	1.394,98	3.300,00	18,82%
CONCESSIONE LOCALI SCOLASTICI (RILEVANTE AI FINI I.V.A.)	6.588,00	3.998,91	3.998,91	4.000,00	60,72%
CONCESSIONE SALE CIRCOSCRIZIONALI (RILEVANTE AI FINI I.V.A.)	346,19	323,02	323,02	325,00	93,88%
CANONE OCCUPAZIONE SUOLO PUBBLICO PERMANENTE	4.509,00	3.941,06	3.941,06	3.950,00	87,60%
CANONE OCCUPAZIONE SUOLO PUBBLICO - ATTIVITA' DI VERIFICA E CONTROLLO (ENTRATE NON RICORRENTI)	19.525,28	17.627,77	17.627,77	17.650,00	90,40%
CANONE UNICO - SUOLO PUBBLICO	128.877,14	59.564,32	59.564,32	59.600,00	46,25%
CANONE UNICO - ESPOSIZIONE PUBBLICITARIA	207.182,85	162.193,24	162.193,24	162.200,00	78,29%

DESCRIZIONE	Residui al 31/12/2023	FCDE calcolato con media aritmetica	FCDE minimo da legge	Importo effettivo accantonato	% effettiva applicata a rendiconto
CANONE UNICO - SUOLO PUBBLICO - ATTIVITA' DI VERIFICA E CONTROLLO (ENTRATE NON RICORRENTI)	13.354,27	10.788,01	10.788,01	10.968,32	82,13%
CANONE UNICO - AREE MERCATI	27.879,00	-	-	-	0,00%
FITTI ALLOGGI IN GESTIONE DIRETTA	140.927,22	117.473,18	116.292,38	117.500,00	83,38%
CONCESSIONE BENI LEGATO FIOR BENVENUTO ELIA	20.696,44	3.687,49	3.666,36	3.700,00	17,88%
FITTI LOCALI E STABILI DESTINATI AD ATTIVITA' ECONOMICHE, COMMERCIALI E TERZIARIE	6.138,76	3.882,65	3.573,32	3.900,00	63,53%
FITTO FONDI RUSTICI	1.841,38	1.841,38	1.841,38	1.841,38	100,00%
CANONI FONDI RUSTICI LEGATO DI TOPPO WASSERMANN	7.219,00	1.238,34	1.238,34	1.250,00	17,32%
CONCESSIONE AREE COMUNALI NON RILEVANTI AI FINI I.V.A.	3.600,00	3.600,00	3.600,00	3.600,00	100,00%
CONCESSIONE CIMITERO DI S. VITO	56.526,00	17.601,35	17.601,35	17.650,00	31,22%
CONCESSIONE OSSARI CIMITERO DI S. VITO	920,00	723,45	723,45	750,00	81,52%
CONCESSIONE AREE RISERVATE CIMITERO DI S. VITO	144.510,60	47.796,34	47.796,34	47.800,00	33,08%
CONCESSIONE CIMITERO DI PADERNO	26.860,00	10.771,94	9.831,67	10.800,00	40,21%
CONCESSIONE OSSARI CIMITERO DI PADERNO	4.140,00	1.064,77	1.064,77	1.100,00	26,57%
CONCESSIONE AREE RISERVATE CIMITERO DI PADERNO	34.770,16	17.034,06	16.432,72	17.050,00	49,04%
CONCESSIONE CIMITERO RIZZI	1.940,00	793,59	793,59	800,00	41,24%
CONCESSIONE OSSARI CIMITERO RIZZI	412,00	88,28	61,80	100,00	24,27%
CONCESSIONE AREE RISERVATE CIMITERO RIZZI	1.560,00	163,44	163,44	200,00	12,82%
CONCESSIONE CIMITERO CUSSIGNACCO	2.500,00	874,18	820,29	900,00	36,00%
CONCESSIONE OSSARI CIMITERO DI CUSSIGNACCO	230,00	32,71	28,70	50,00	21,74%
CONCESSIONE AREE RISERVATE CIMITERO CUSSIGNACCO	34.101,00	7.122,91	7.122,91	7.150,00	20,97%
CONCESSIONE BENI DEMANIALI DI COMPETENZA SERVIZIO VERDE PUBBLICO (NON RILEVANTE AI FINI I.V.A.)	91.750,12	49.868,89	43.584,14	49.900,00	54,39%
CONCESSIONI BENI COMUNALI DI COMPETENZA DEL SERVIZIO PATRIMONIO	111.982,48	71.822,59	71.822,59	71.850,00	64,16%
ENTRATE DA FAMIGLIE DERIVANTI DA INFRAZIONE AL C.D.S.	7.799.111,58	7.402.318,74	7.389.870,05	7.410.850,00	95,02%
ENTRATE DA FAMIGLIE DERIVANTI DA INFRAZIONE ART 142 C. 12 BIS AL C.D.S. - VIOLAZIONE LIMITI VELOCITA'	236.633,95	213.479,95	213.479,95	213.500,00	90,22%
ALTRE ENTRATE DA FAMIGLIE DERIVANTI DA RIMBORSO	3.327,37	1.534,06	908,67	1.550,00	46,58%

DESCRIZIONE	Residui al 31/12/2023	FCDE calcolato con media aritmetica	FCDE minimo da legge	Importo effettivo accantonato	% effettiva applicata a rendiconto
SPESE CONNESSE A VIOLAZIONI C.D.S.					
ENTRATE DA FAMIGLIE DERIVANTI DA VIOLAZIONI A LEGGI DIVERSE	221.555,62	214.341,05	190.652,73	214.350,00	96,75%
ENTRATE DA IMPRESE DERIVANTI DA VIOLAZIONI DI COMPETENZA DELLA POLIZIA AMMINISTRATIVA E COMMERCIALE	626.394,75	621.899,53	620.986,95	621.900,00	99,28%
ALTRE ENTRATE CORRENTI N.A.C. - RIMBORSO SPESE ALLOGGI	23.632,43	20.162,15	19.665,27	20.693,64	87,56%
ALTRE ENTRATE CORRENTI N.A.C. - RIMBORSO SPESE LOCALI E STABILI DESTINATI AD ATTIVITA' ECONOMICHE, COMMERCIALI E TERZIARIE	24.155,26	21.274,80	21.274,80	21.300,00	88,18%
ALTRE ENTRATE CORRENTI N.A.C. - RIMBORSO SPESE FUNZIONAMENTO LOCALI ADIBITI AD ATTIVITA' CULTURALI (RILEVANTE AI FINI IVA)	14.694,26	4.495,68	2.611,18	4.500,00	30,62%
RIMBORSO SPESE MANTENIMENTO ANZIANI PRESSO ISTITUTI E CASE DI RIPOSO	15.011,34	14.086,49	14.086,49	14.100,00	93,93%
INCASSI PER AZIONI DI RIVALSA NEI CONFRONTI DI TERZI - DEMOLIZIONI COATTIVE	172.925,03	172.925,03	172.925,03	172.925,03	100,00%
INCASSI PER AZIONI DI RIVALSA NEI CONFRONTI DI TERZI - DEMOLIZIONI COATTIVE E ALTRI INTERVENTI COATTIVI (ENTRATE NON RICORRENTI)	246.586,33	246.586,33	246.586,33	246.586,33	100,00%
ALTRE ENTRATE CORRENTI N.A.C. - CONCORSI E RIMBORSI DIVERSI (PENALI) - (NON RILEVANTE AI FINI IVA) - (ENTRATE NON RICORRENTI)	325.082,97	256.903,88	256.903,88	289.895,00	89,18%
PERMESSI DI COSTRUIRE DPR 380/2001 (EX BUCALOSSÌ)	168.611,59	-	-	135.450,00	80,33%
PERMESSI DI COSTRUIRE - SANZIONI E OBLAZIONI IN MATERIA URBANISTICA	135.462,34	-	-	135.450,00	99,99%
	32.485.117,94	25.009.664,04	24.908.444,69	26.300.000,00	80,96%

4.1.4 ALIMENTAZIONE DEL FONDO PLURIENNALE VINCOLATO

	FPV al 31/12/2023	Somme impegnate	Economie	Quota FPV rinviata a esercizi successivi	FPV da risorse 2024	FPV al 31/12/2024
TITOLO I	5.071.869,54	3.974.219,37	430.633,85	667.016,32	5.225.474,19	5.892.490,51
TITOLO II	27.858.397,98	8.106.594,61	716.246,65	19.035.556,72	18.185.846,11	37.221.402,83
TITOLO III	-	-	-	-	-	-
TOTALE	32.930.267,52	12.080.813,98	1.146.880,50	19.702.573,04	23.411.320,30	43.113.893,34

	2020	2021	2022	2023	2024
Fondo pluriennale vincolato corrente accantonato al 31/12	4.422.658,94	5.411.228,05	5.457.062,60	5.071.869,54	5.892.490,51
- di cui FPV alimentato da entrate vincolate accertate in c/competenza	1.454.880,36	2.731.666,50	2.255.833,81	1.678.625,25	2.311.187,90
- di cui FPV alimentato da entrate libere accertate in c/competenza per finanziare i soli casi ammessi dal principio contabile (trattamento accessorio e incarichi legali su contenziosi ultrannuali)	2.017.666,36	1.874.494,11	1.809.887,82	2.087.058,64	2.477.928,52
- di cui FPV alimentato da entrate libere accertate in c/competenza per finanziare i casi di cui al punto 5.4a del principio contabile 4/2 (impossibilità svolgimento prestazione per fatto sopravvenuto)	646.088,80	509.387,98	807.207,51	738.419,68	436.357,77
- di cui FPV alimentato da entrate vincolate accertate in anni precedenti	129.395,25	25.404,00	478.153,05	250.657,15	118.744,33
- di cui FPV alimentato da entrate libere accertate in anni precedenti per finanziare i soli casi ammessi dal principio contabile	163.729,77	270.275,46	105.980,41	317.108,82	548.271,99
- di cui FPV da riaccertamento straordinario	10.898,40	0,00	0,00	0,00	0,00

	2020	2021	2022	2023	2024
Fondo pluriennale vincolato c/capitale accantonato al 31/12	20.717.308,33	21.464.283,92	24.476.424,54	27.858.397,98	37.221.402,83
- di cui FPV alimentato da entrate vincolate e destinate investimenti accertate in c/competenza	11.646.478,75	12.730.267,90	11.534.840,19	9.960.580,49	6.664.791,94
- di cui FPV alimentato da entrate vincolate e destinate investimenti accertate in anni precedenti	8.896.025,79	8.623.638,80	12.836.208,34	10.293.714,05	19.035.556,72
- di cui FPV da riaccertamento straordinario	174.803,79	110.377,22	105.376,01	0,00	0,00
- di cui FPV da entrate correnti e avanzo libero	0,00	0,00	0,00	7.604.103,44	11.521.054,17

4.2 SPESE

La composizione e l'andamento della spesa di competenza nel corso del 2024 sono rappresentati nelle tabelle che seguono. Si precisa che le percentuali relative al rapporto tra spese impegnate e previsioni scontano inevitabilmente il fatto che tra gli importi stanziati sono ricompresi sia i fondi crediti e altri accantonamenti, che per definizione non si impegnano in quanto devono costituire avanzo prudenzialmente accantonato a fronte della possibile mancata esigibilità delle entrate, sia le quote di spese impegnate a valere su entrate del 2024, ma esigibili negli esercizi successivi, pertanto traslate con il FPV.

TITOLO	2023 IMPEGNATO	2024 PREV. INIZIALE	2024 PREV. DEFINITIVA	2024 IMPEGNATO	% REALIZZA ZIONE 2023	SCOSTAMENTO 2023/2024
TITOLO 1 - SPESE CORRENTI	148.512.454,33	172.335.497,21	194.217.205,69	151.910.578,39	78,22%	2,29%
TITOLO 2 - SPESE IN CONTO CAPITALE	31.970.121,07	57.204.885,40	110.812.140,70	32.630.270,10	29,45%	2,06%
TITOLO 3 - SPESE PER INCREMENTO DI ATTIVITA' FINANZIARIE	0,00	1.120.000,00	40.000,00	40.000,00	100,00%	0,00%
TITOLO 4 - RIMBORSO DI PRESTITI	4.881.504,62	4.568.500,00	4.568.500,00	4.564.531,33	99,91%	-6,49%
TITOLO 7 - SPESE PER CONTO TERZI E PARTITE DI GIRO	18.132.684,02	20.205.000,00	23.195.000,00	19.052.951,44	82,14%	5,08%
TOTALE SPESE	203.496.764,04	255.433.882,61	332.832.846,39	208.198.331,26	62,55%	2,31%

TITOLO	2024 PREV. DEFINITIVA	2024 IMPEGNATO	FPV	%	PAGATO	%
	a	b	c	(b + c) / a	e	e/b
TITOLO 1 - SPESE CORRENTI	194.217.205,69	151.910.578,39	5.892.490,51	81,25%	127.742.617,54	84,09%
TITOLO 2 - SPESE IN CONTO CAPITALE	110.812.140,70	32.630.270,10	37.221.402,83	63,04%	26.567.693,21	81,42%
TITOLO 3 - SPESE PER INCREMENTO DI ATTIVITA' FINANZIARIE	40.000,00	40.000,00	0,00	100,00%	40.000,00	100,00%
TITOLO 4 - RIMBORSO DI PRESTITI	4.568.500,00	4.564.531,33	0,00	99,91%	4.564.531,33	100,00%
TITOLO 7 - SPESE PER CONTO TERZI E PARTITE DI GIRO	23.195.000,00	19.052.951,44	0,00	82,14%	17.644.268,07	92,61%
TOTALE SPESE	332.832.846,39	208.198.331,26	43.113.893,34	75,51%	206.180.204,25	84,80%

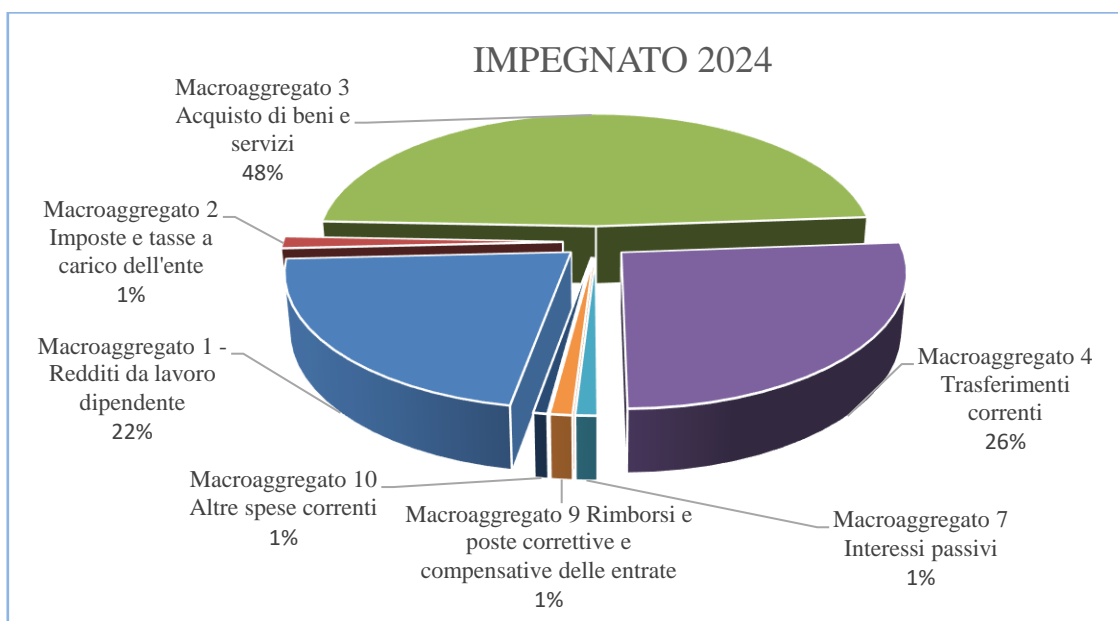
4.2.1 SPESA CORRENTE

Di seguito viene evidenziato il trend della spesa corrente suddiviso in funzione della natura economica della stessa, rappresentata dai macroaggregati.

SPESE CORRENTI	2023 IMPEGNATO	2024 PREV. INIZIALE	2024 PREV. DEFINITIVA	2024 IMPEGNATO	% REALIZZA ZIONE 2024	SCOSTAMEN TO 2023/2024
Macroaggregato 1 - Redditi da lavoro dipendente	33.940.697,99	36.430.383,00	36.797.430,21	32.584.998,90	88,55%	-3,99%
Macroaggregato 2 Imposte e tasse a carico dell'ente	2.217.148,99	2.433.132,00	2.494.218,28	2.116.550,75	84,86%	-4,54%
Macroaggregato 3 Acquisto di beni e servizi	69.270.896,87	82.823.717,39	89.201.983,76	73.240.178,04	82,11%	5,73%
Macroaggregato 4 Trasferimenti correnti	39.448.853,17	40.814.131,84	47.049.392,42	39.591.486,64	84,15%	0,36%

SPESE CORRENTI	2023 IMPEGNATO	2024 PREV. INIZIALE	2024 PREV. DEFINITIVA	2024 IMPEGNATO	% REALIZZA ZIONE 2024	SCOSTAMEN TO 2023/2024
Macroaggregato 7 Interessi passivi	1.847.444,46	1.643.400,00	1.643.400,00	1.638.863,42	99,72%	-11,29%
Macroaggregato 9 Rimborsi e poste correttive e compensative delle entrate	768.012,16	207.000,00	1.775.053,30	1.677.289,99	94,49%	118,39%
Macroaggregato 10 Altre spese correnti	1.019.400,69	7.983.732,98	15.255.727,72	1.061.210,65	6,96%	4,10%
TOTALE	148.512.454,33	172.335.497,21	194.217.205,69	151.910.578,39	78,22%	2,29%

Si evidenzia che il dato dell'impegnato 2023 e 2024 relativo al macroaggregato 1 ricomprende anche gli arretrati contrattuali rispettivamente per 2.168/m e 285/m; al netto di tale spesa straordinaria la percentuale di scostamento 2023/2024 risulta pari a +1,66%. Il medesimo ragionamento può essere fatto per il macroaggregato 2 che nel 2023 registra anche l'IRAP relativa agli arretrati contrattuali.



Le spese non ricorrenti (2.892/m) registrate nel corso dell'esercizio si riferiscono a:

- 289,1/m spese per arretrati contrattuali personale dipendente e relativa IRAP per € 18,8/m (finanziate con avanzo accantonato);
- 734,2/m spese per servizi (di cui 200/m per elezioni, 85,4/m traslochi, 246,5 demolizioni coattive, 62,7/m progetti PNRR);
- 1.641,5/m rimborsi e poste correttive delle entrate (di cui 1.222,3/m finanziati con avanzo vincolato);
- 140,8/m altre spese correnti (franchigie 54/m, risarcimenti 28/m, 32,2/m arretrati contrattuali ex UTI).

Si evidenzia che nel macroaggregato "Altre spese correnti" confluisce il Fondo Pluriennale Vincolato.

PERSONALE

1. Vincoli normativi in materia di contenimento della spesa di personale.

Il contenimento della spesa per il personale nell'anno 2024 è disciplinato dalle seguenti norme regionali, a seguito della riforma di cui alla L.R. 20/2020:

- l'art. 2 commi 2bis e 2ter della L.R. 18/2015 che prevedono le modalità di conseguimento degli obiettivi di finanza pubblica;
- il comma 1 dell'art. 22 della L.R. 18/2015 secondo cui gli enti locali assicurano la sostenibilità della spesa complessiva di personale, al lordo degli oneri riflessi e al netto dell'IRAP, mantenendo la medesima entro un valore soglia;
- il comma 2 dell'art. 22 L.R. 18/2015 che fornisce la definizione di valore soglia come rapporto percentuale tra la spesa di personale come definita al comma 1 e la media degli accertamenti riferiti alle entrate correnti relative agli ultimi tre rendiconti approvati, al netto del fondo crediti di dubbia esigibilità stanziato in bilancio di previsione relativo all'ultima annualità considerata;
- il comma 4 dell'art. 22 L.R. 18/2015 che comprende tra le spese di personale anche quelle sostenute per i rapporti di collaborazione coordinata e continuativa, per la somministrazione di lavoro, per il personale di cui all'articolo 110 del decreto legislativo 267/2000;
- i commi 5 e 6 dell'art. 22 della L.R. 18/2015 i quali stabiliscono che la Giunta regionale definisce, con la deliberazione di cui all'articolo 18, comma 2, il valore soglia di cui al comma 1, le classi demografiche, la modulazione e differenziazione del valore soglia rispetto al valore medio per classe demografica, nonché altri aspetti relativi al parametro di sostenibilità della spesa di personale, tenendo conto, delle specificità dei servizi erogati dagli enti locali del Friuli Venezia Giulia;
- la delibera della Giunta Regionale n. 1194/2021 con la quale sono stati approvati in attuazione del citato comma 5 art. 22 della L.R. 18/2015 i valori soglia distinti per classe demografica del rapporto della spesa di personale dei comuni rispetto alle entrate correnti;
- la nota della Direzione centrale autonomie locali, funzione pubblica, sicurezza e politiche per l'immigrazione Prot. n. 0038197 del 30/12/2020 con la quale vengono date le prime indicazioni operative per l'applicazione delle norme e degli obblighi di finanza pubblica contenute nelle predette disposizioni normative.
- art 45 comma 10 del CCRL 19.07.2023 che, ha rimosso il precedente vincolo stabilito dall'art. 32, comma 7 del CCRL 15.10.2018.

2. Piano triennale fabbisogno di personale.

Assunzioni

La spesa per il personale prevista nel bilancio di previsione 2024 era comprensiva del costo per le assunzioni programmate come da Sezione 3 sottosezione 3, relativa alla programmazione triennale dei fabbisogni di personale, del Piano integrato di attività e organizzazione (PIAO) 2024-2026, approvato con deliberazione giuntale n. 117 del 19 marzo 2024, nonché dalle integrazioni allo stesso approvate con deliberazioni giuntali n. 253 del 28.05.2024, n. 468 del 01.10.2024, n. 662 del 20.12.2024 e n. 29 del 28.01.2025.

Rispetto al piano iniziale approvato con la citata delibera giuntale n. 117, che prevedeva la copertura complessivamente di 108 posti di cui n. 28 relativi alla nuova programmazione e 80 già autorizzati con gli atti programmatici precedentemente adottati ed ancora da coprire, nel corso dell'anno 2024 sono state assunte a tempo indeterminato n. 102 unità. Nel medesimo anno è stata altresì conclusa una procedura interna di progressione tra categorie, che hanno consentito a 2 dipendenti di categoria B di progredire in categoria C. Sono stati altresì banditi concorsi che prevedevano l'applicazione di riserve agli interni. La copertura dei posti vacanti di personale non dirigente è avvenuta nel rispetto della riserva di almeno 50% delle posizioni disponibili destinata all'accesso dall'esterno.

La programmazione delle assunzioni per l'anno 2024 è avvenuta nel rispetto dei limiti assunzionali previsti dalla citata normativa e precisamente nel rispetto del valore soglia di sostenibilità della spesa di personale, pari a 26,10% prevista per la classe demografica di appartenenza del Comune di Udine, di cui alla lettera g) della tabella 2) punto 4 della citata deliberazione di Giunta Regionale n. 1194.

Nella citata deliberazione di approvazione del piano triennale dei fabbisogni di personale 2024-2026 n. 117/2024 è stato verificato in fase di previsione il rispetto del valore soglia, calcolando il posizionamento del Comune di Udine come si seguito indicato:

ANNO 2024	21,59
ANNO 2025	21,30%
ANNO 2026	21,38%

Cessazioni

Nel 2024, si rileva una frenata delle cessazioni per pensionamento e l'accesso alle misure di pensione anticipata è stato ridotto, visto il maggior rigore nei requisiti di accesso e il taglio dell'assegno pensionistico previsti nella manovra finanziaria 2024. Il numero complessivo di cessazioni avvenute nel corso dell'anno è pari a 80 cessazioni, di cui 55 dimissioni volontarie diverse da quelle per pensionamento, di queste: 35 per vincita di concorso presso altre amministrazioni, 12 verso la Regione Autonoma FVG e 8 relative a personale comunale che ha vinto un concorso del Comune di Udine in categoria superiore.

3.Spesa complessiva di personale. Rispetto dei limiti art. 22 L.R. 18/2015

La spesa di personale netta sostenuta nell'anno 2024, determinata secondo i criteri definiti dalla delibera di GR n. 1994/2021, ammonta a complessivi € 31.989.625,71 (al netto anche di € 284.790,87 per arretrati contrattuali e € 153.972,00 per spese conseguenti all'attuazione della norma di interpretazione autentica di cui alla L. R. 13/2022 articolo 9, comma 48). Tale importo è dato dagli impegni dell'esercizio di competenza riguardanti la spesa complessiva del personale, relativi alle voci riportate nel macroaggregato U.1.01.00.00.000, nel codice spesa U.1.03.02.12.000 del Piano dei Conti finanziario e ai rimborsi dovuti per spese di personale in comando/distacco/convenzione al netto delle spese per cantieri di lavoro e per personale in comando/distacco/convenzione e per assunzioni di personale per le quote finanziate da specifiche entrate vincolate provenienti da altri soggetti.

Le entrate correnti, pari agli accertamenti dell'esercizio di competenza relativi alle voci riportate nei titoli E.1.00.00.00.000, E.2.00.00.00.000 e E.3.00.00.00.000 del Piano dei Conti finanziario, considerate al netto del fondo crediti di dubbia esigibilità (FCDE) di parte corrente, assestato e relativo all'annualità considerata, dei rimborsi ricevuti per cantieri di lavoro e personale in comando/distacco/convenzione, delle entrate vincolate ad assunzioni di personale e provenienti da altri soggetti e dal recupero del gettito dell'imposta sugli immobili classificati nel gruppo catastale D sono pari a € 171.872.615,16.

L'incidenza quindi delle spese di personale, al netto degli arretrati contrattuali, sostenute nel 2024 rispetto alle entrate del medesimo anno è pari al 18,61% e quindi inferiore al valore soglia fissato dalla normativa al 26,10%.

MONITORAGGIO INDICATORE SOSTENIBILITA' SPESA DI PERSONALE DATI A PRECONSUNTIVO 2024	
	IMPORTO
SPESE ESERCIZIO 2024	
a sommare	
VOCE PDC U.1.01.00.00.000	32.584.998,90
VOCE PDC U.1.03.02.12.000	575.869,62
RIMBORSI DOVUTI PER SPESE PERSONALE IN COMANDO, DISTACCO, CONVENZIONE, ECC.	33.549,00
di cui: COMANDO	29.318,00
DISTACCO	2.387,00
CONVENZIONI	1.844,00
a detrarre	
SPESE PER CANTIERI DI LAVORO	64.556,40
RIMBORSI RICEVUTI PER SPESE PERSONALE IN COMANDO, DISTACCO, CONVENZIONE, ECC.	145.853,00
di cui: COMANDO	67.222,00
DISTACCO	1.147,00
CONVENZIONI	77.484,00
SPESE PER ASSUNZIONI DI PERSONALE PER LE QUOTE FINANZIATE DA SPECIFICHE ENTRATE VINCOLATE PROVENIENTI DA ALTRI SOGGETTI	555.619,54
SPESE PER ASSUNZIONI A TEMPO DETERMINATO A VALERE SULLE RISORSE DEL PNRR	0,00
SPESE PER ASSUNZIONI A TEMPO DETERMINATO A VALERE SULLE PROPRIE RISORSE DI BILANCIO PER ATTUAZIONE PROGETTI PNRR	0,00
SPESE PER ARRETRATI DI ESERCIZI PRECEDENTI E RELATIVI A RINNOVI CONTRATTUALI	284.790,87
SPESE CONSEGUENTI ALL'ATTUAZIONE NORMA INTERPRETAZIONE AUTENTICA LR 13/2022 ARTICOLO 9, COMMA 48	153.972,00
TOTALE SPESE	31.989.625,71
ENTRATE ESERCIZIO 2024	
a sommare	
VOCE PDC E.1.00.00.00.000	61.838.194,39
VOCE PDC E.2.00.00.00.000	88.862.272,63
VOCE PDC E.3.00.00.00.000	32.599.695,41
ENTRATA DA TARI PER I SOLI COMUNI CHE HANNO OPTATO PER LA TARIFFA A NATURA CORRISPETTIVA, AI SENSI DELL'ARTICOLO 1, COMMA 668, DELLA LEGGE 27 DICEMBRE 2013, N. 147	-
a detrarre	
FCDE STANZIATO NELLA PARTE CORRENTE DEL BILANCIO DI PREVISIONE	5.595.729,20
RIMBORSI PER CANTIERI DI LAVORO	78.008,18
RIMBORSI RICEVUTI PER SPESE PERSONALE IN COMANDO, DISTACCO, CONVENZIONE, ECC.	145.853,00
ENTRATE VINCOLATE AD ASSUNZIONI DI PERSONALE E PROVENIENTI DA ALTRI SOGGETTI	1.097.745,23
ENTRATE CORRELATE ALLA SPESA PER ASSUNZIONI A TEMPO DETERMINATO A VALERE SULLE RISORSE DEL PNRR	0,00
FONDO SVALUTAZIONE CREDITI SU TARI PER I SOLI COMUNI CHE HANNO OPTATO PER LA TARIFFA A NATURA CORRISPETTIVA	0,00
IMPORTO TABELLA P DI CUI ALL'ARTICOLO 9, COMMA 16, LR 22/2022	4.510.211,66
TOTALE ENTRATE	171.872.615,16
INDICATORE DI SOSTENIBILITA'	18,61
VALORE SOGLIA PER LA CLASSE DI RIFERIMENTO	26,10
PREMIO IN RELAZIONE ALLA SOSTENIBILITA' DEL DEBITO (INDICATORE 10.3 RENDICONTO DI GESTIONE)	-
VALORE SOGLIA FINALE	26,10
SCOSTAMENTO	-7,49

4. Futuri rinnovi contrattuali triennio 2019 –2021 e 2022-2024.

Nel corso del 2024 sono stati rinnovati due contratti:

- il contratto area dirigenti triennio 2016-2018 sottoscritto in data 22 maggio 2024
- il CCNL Dirigenza Regioni- Autonomie Locali e Segretari Comunali triennio 2019-2021 in data 16 luglio 2024.

Nel bilancio 2024 erano state inserite le previsioni di incremento contrattuale di competenza 2024 per il personale non dirigente nonché le previsioni di incremento contrattuale per la medesima annualità per il personale dirigente e per il Segretario Generale. Le somme stanziare nel bilancio di competenza e non utilizzate per i rinnovi contrattuali, in sede di consuntivo, hanno generato avanzo di amministrazione vincolato da applicare per il pagamento competenze arretrate spettanti al personale nell'esercizio in cui saranno sottoscritti i relativi contratti. Allo stato attuale sono state vincolate le risorse per far fronte al rinnovo del contratto dirigente per le tornate 2019-2021 e 2022-2024. Per il personale dipendente e per il Segretario Generale sono state invece vincolate le somme relative alla corresponsione degli arretrati contrattuali per la tornata 2022-2024.

5. Risorse destinate al trattamento accessorio.

Personale non dirigente

Il Fondo per il trattamento accessorio del personale del Comune di Udine per l'anno 2024 è stato determinato ai sensi dell'art. 45 e 46 del CCRL 19.07.2023 con determinazione dirigenziale n. 287 del 01 marzo 2024 nelle seguenti componenti, analiticamente riportate nei prospetti di costituzione del Fondo elaborati secondo le indicazioni diramate dalla Direzione Centrale Funzione Pubblica della Regione Fvg:

– Risorse stabili	€ 1.245.776,35
– Risorse variabili	€ 710.652,00
– Indennità a carico del bilancio (art. 45, comma 10)	€ 700.200,00
– Lavoro straordinario	€ 147.800,00

Il collegio dei revisori ha certificato la costituzione del Fondo nelle componenti suesposte in data 08 marzo 2024.

La contrattazione decentrata integrativa per la destinazione delle risorse del Fondo si è conclusa in data 23 dicembre 2024 con la sottoscrizione del CCDI del personale non dirigente del Comune di Udine Parte economica e giuridica 2024-2025; le risorse stanziare nell'anno 2024 sono state correttamente gestite secondo i principi contabili (allegato 4/2 al D.Lgs. 118/2011 punto 5.2), richiamati anche dalla pronuncia Corte dei Conti FVG/29/2018 a sua volta richiamata con parere Aran CFL17/30.10.2018; le risorse contrattate sono confluite infatti nel FPV.

Personale dirigente

Il Fondo per la retribuzione di Posizione e di risultato del personale dirigente per l'anno 2024 è stato determinato ai sensi degli articoli 50-51 del CCRL area dirigenti 2016-2018 del 22 maggio 2024, con determinazione n. 767 del 07/06/2024, nelle seguenti componenti, analiticamente riportate nei prospetti di costituzione del Fondo:

– Risorse destinate alla retribuzione di posizione	€ 625.403,62
– Risorse destinate alla retribuzione di risultato	€ 167.561,49

Il collegio dei revisori ha certificato la costituzione del Fondo nelle componenti suesposte in data 14 giugno 2024.

La contrattazione decentrata integrativa per la destinazione delle risorse del Fondo si è conclusa in data 18 settembre 2024 con la sottoscrizione del CCDI del personale dirigente del Comune di Udine Parte economica e giuridica 2024-2026; le risorse stanziare nell'anno 2024 sono state correttamente

gestite secondo i principi contabili (allegato 4/2 al D.Lgs. 118/2011 punto 5.2), richiamati anche dalla pronuncia Corte dei Conti FVG/29/2018 a sua volta richiamata con parere Aran CFL17/30.10.2018; le risorse contrattate sono confluite infatti nel FPV.

6. Erogazione retribuzione di risultato 2023.

Personale dirigente e titolare di Posizione organizzativa

La retribuzione di risultato 2023 relativa alle prestazioni dirigenziali e dei titolari di posizione organizzativa è stata erogata nell'anno 2024 in seguito alla validazione da parte dell'OIV della relazione sulla performance dell'anno 2023 secondo i criteri stabiliti nel sistema di valutazione.

Il parziale o mancato raggiungimento degli obiettivi assegnati e le valutazioni individuali risultate non ottimali hanno generato economia di spesa sul fondo stanziato nei rispettivi capitoli del bilancio 2024.

Personale non dirigente

La quota di risorse variabili del Fondo 2023 è stata erogata nel 2024, a seguito alla validazione dell'OIV della relazione sulla performance 2023.

Il parziale o mancato raggiungimento degli obiettivi assegnati e le valutazioni individuali risultate non ottimali hanno generato economia di spesa sulla quota disponibile del fondo destinato alla produttività 2023 e relativo stanziamento a bilancio.

ACQUISITO BENI E SERVIZI - TRASFERIMENTI

Le tabelle che seguono analizzano in maniera più specifica il trend delle spese riferite all'acquisto di beni e servizi e all'erogazione dei trasferimenti correnti.

Le spese del Macroaggregato 3 "Acquisto di beni e servizi" registrano un aumento di 3.969/m principalmente dovuto a:

- Ordine pubblico e sicurezza: +276/m per contratto di servizio vigilanza sul territorio, +148/m vestiario per la polizia locale, +177/m per spese per servizi amministrativi;
- Assetto del territorio ed edilizia abitativa: +36,4/m redazione variante PRGC e PPR e +11/m studio di microzonazione sismica;
- Sviluppo sostenibile e tutela del territorio e dell'ambiente: +1.025,2/m contratto con NET SpA per raccolta, trasporto e trattamento dei rifiuti urbani, +617,5/m per manutenzione delle aree verdi comunali in aumento;
- Protezione civile: azzeramento spese per vestiario (27,3/m);
- Diritti sociali, politiche sociali e famiglia: +849,8/m interventi per l'infanzia, +504,1/m interventi per gli anziani, +412,6/m interventi per soggetti a rischio di esclusione sociale, -100/m interventi per diritto alla casa, +131/m programmazione e governo della rete dei servizi sociosanitari e sociali.

ACQUISTO BENI E SERVIZI

MISSIONE	CONSUNTIVO 2023	CONSUNTIVO 2024	VARIAZIONE	
			IMPORTO	%
MISSIONE 1 - Servizi istituzionali e generali di gestione	8.339.628,37	8.649.739,49	310.111,12	3,72%
MISSIONE 2 - Giustizia	0,00	0,00	0,00	0,00
MISSIONE 3 - Ordine pubblico e sicurezza	573.410,87	1.086.059,91	512.649,04	89,40%
MISSIONE 4 - Istruzione e diritto allo studio	8.727.177,21	8.662.987,29	- 64.189,92	-0,74%
MISSIONE 5 - Tutela e valorizzazione dei beni e attività culturali	5.669.769,43	5.229.256,66	- 440.512,77	-7,77%
MISSIONE 6 - Politiche giovanili, sport e tempo libero	3.521.115,83	3.704.983,45	183.867,62	5,22%
MISSIONE 7 - Turismo	1.322.279,13	1.472.149,46	149.870,33	11,33%

MISSIONE	CONSUNTIVO 2023	CONSUNTIVO 2024	VARIAZIONE	
			IMPORTO	%
MISSIONE 8 - Assetto del territorio ed edilizia abitativa	1.085,00	49.611,13	48.526,13	4472,45%
MISSIONE 9 - Sviluppo sostenibile e tutela del territorio e dell'ambiente	14.486.368,89	16.249.549,03	1.763.180,14	12,17%
MISSIONE 10 - Trasporti e diritto alla mobilità	3.807.963,46	3.684.898,61	- 123.064,85	-3,23%
MISSIONE 11 - Soccorso civile	38.234,94	14.970,84	- 23.264,10	-60,85%
MISSIONE 12 - Diritti sociali, politiche sociali e famiglia	21.632.157,81	23.245.738,66	1.613.580,85	7,46%
MISSIONE 13 - Tutela della salute	405.821,94	467.114,28	61.292,34	15,10%
MISSIONE 14 - Sviluppo economico e competitività	431.784,74	448.182,38	16.397,64	3,80%
MISSIONE 15 - Politiche per il lavoro e la formazione professionale	277.372,37	267.628,02	- 9.744,35	-3,51%
MISSIONE 17 - Energia e diversificazione delle fonti energetiche	36.726,88	7.308,83	- 29.418,05	-80,10%
MISSIONE 18 - Relazioni con le altre autonomie territoriali e locali	0,00	0,00	0,00	0,00
MISSIONE 20 - Fondi e accantonamenti	0,00	0,00	0,00	0,00
MISSIONE 50 - Debito pubblico	0,00	0,00	0,00	0,00
MISSIONE 99 - Servizi per conto terzi	0,00	0,00	0,00	0,00
TOTALE	69.270.896,87	73.240.178,04	3.969.281,17	5,73%

Le spese del Macroaggregato 4 “Trasferimenti correnti” registrano un aumento di 142,6/m principalmente dovuto a:

- riduzione di trasferimenti a Regione per la restituzione dell'Extra Gettito IMU per 2.400/m;
- aumento erogazione contributi annuali per attività di carattere continuativo in ambito sportivo e per le specifiche iniziative in ambito sportivo svolte nell'anno 2024 per 238,5/m;
- 94a Adunata Nazionale Alpini, assente nel 2024: riduzione per 350/m
- conclusione progetto The Playful Paradigm Transfer Networks Second Wave co-finanziato dal Programma Europeo Urbact III 2014-20, riduzione spese per 253/m;
- Diritti sociali, politiche sociali e famiglia: +495,2/m interventi per l'infanzia, +1.040,2/m interventi per gli anziani, +273/m interventi per le famiglie, +1.139,6/m interventi per diritto alla casa;

TRASFERIMENTI CORRENTI

MISSIONE	CONSUNTIVO 2023	CONSUNTIVO 2024	VARIAZIONE	
			IMPORTO	%
MISSIONE 1 - Servizi istituzionali e generali di gestione	13.433.144,98	10.932.107,85	- 2.501.037,13	-18,62%
MISSIONE 2 - Giustizia	0,00	0,00	0,00	0,00%
MISSIONE 3 - Ordine pubblico e sicurezza	22.129,61	9.779,08	- 12.350,53	-55,81%
MISSIONE 4 - Istruzione e diritto allo studio	694.451,20	708.391,46	13.940,26	2,01%
MISSIONE 5 - Tutela e valorizzazione dei beni e attività culturali	1.477.377,39	1.451.722,51	- 25.654,88	-1,74%
MISSIONE 6 - Politiche giovanili, sport e tempo libero	240.930,16	526.798,72	285.868,56	118,65%
MISSIONE 7 - Turismo	446.699,20	207.247,63	- 239.451,57	-53,60%
MISSIONE 8 - Assetto del territorio ed edilizia abitativa	48.619,29	7.447,28	- 41.172,01	-84,68%
MISSIONE 9 - Sviluppo sostenibile e tutela del territorio e dell'ambiente	262.342,28	350,00	- 261.992,28	-99,87%
MISSIONE 10 - Trasporti e diritto alla mobilità	7.973,00	0,43	- 7.972,57	-99,99%
MISSIONE 11 - Soccorso civile	0,00	0,00	0,00	0,00
MISSIONE 12 - Diritti sociali, politiche sociali e famiglia	22.776.867,40	25.699.097,72	2.922.230,32	12,83%
MISSIONE 13 - Tutela della salute	6.183,06	12.718,36	6.535,30	105,70%
MISSIONE 14 - Sviluppo economico e competitività	16.925,00	20.485,00	3.560,00	21,03%

MISSIONE	CONSUNTIVO 2023	CONSUNTIVO 2024	VARIAZIONE	
			IMPORTO	%
MISSIONE 15 - Politiche per il lavoro e la formazione professionale	15.210,60	5.500,00	- 9.710,60	-63,84%
MISSIONE 17 - Energia e diversificazione delle fonti energetiche	0,00	9.840,60	9.840,60	0,00
MISSIONE 18 - Relazioni con le altre autonomie territoriali e locali	0,00	0,00	0,00	0,00
MISSIONE 20 - Fondi e accantonamenti	0,00	0,00	0,00	0,00
MISSIONE 50 - Debito pubblico	0,00	0,00	0,00	0,00
MISSIONE 99 - Servizi per conto terzi	0,00	0,00	0,00	0,00
TOTALE	39.448.853,17	39.591.486,64	142.633,47	0,36%

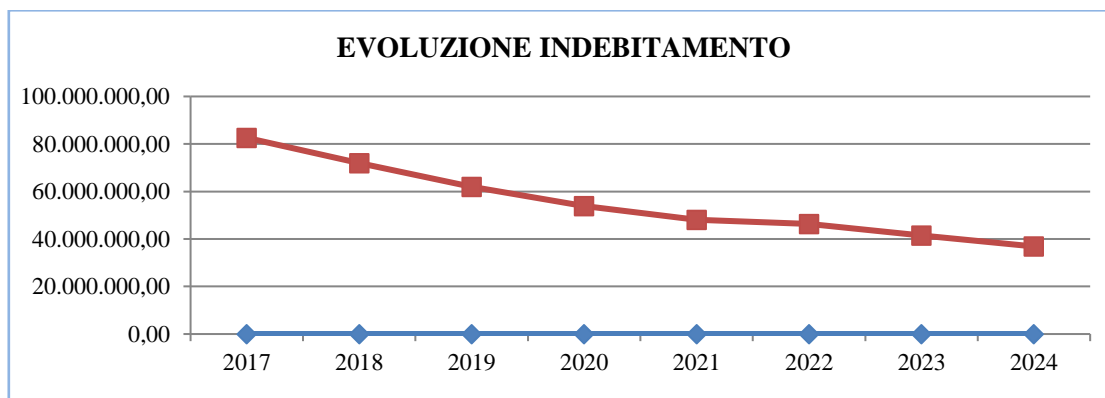
SPESE PER RIMBORSO PRESTITI ED EVOLUZIONE INDEBITAMENTO

SPESE PER RIMBORSO PRESTITI	2023 IMPEGNATO	2024 PREV. INIZIALE	2024 PREV. DEFINITIVA	2024 IMPEGNATO	% REALIZZAZIONE 2024	SCOSTAMENTO 2023/2024
Macroaggregato 1 - Rimborsio di titoli obbligazionari	0,00	0,00	0,00	0,00	0,00%	0,00%
Macroaggregato 2 - Rimborsi prestiti a breve termine	94.693,22	0,00	0,00	0,00	0,00%	0,00%
Macroaggregato 3 - Rimborsi mutui e altri finanziamenti a medio lungo termine	4.786.811,40	4.568.500,00	4.568.500,00	4.564.531,33	99,91%	-4,64%
TOTALE	4.881.504,62	4.568.500,00	4.568.500,00	4.564.531,33	99,91%	-6,49%

Nel corso dell'esercizio 2024 sono stati impegnati complessivamente € 6.203.394,75 a titolo di rata di ammortamento di mutui di cui € 4.564.531,33 per quota capitale e € 1.638.863,42 per quota interessi.

Come evidenziato nei prospetti che seguono, l'Ente ha confermato nell'ultimo quinquennio la politica di riduzione del debito, in conformità agli obiettivi di finanza pubblica.

	2020	2021	2022	2023	2024
RIDUZIONI E RIMBORSI DI PRESTITI	8.386.812,05	7.250.630,66	4.923.547,62	4.881.504,62	4.575.521,83
NUOVI MUTUI ASSUNTI	255.686,66	1.568.072,07	3.105.591,48	0,00	0,00
Debito al 31.12.	53.816.532,72	48.133.974,13	46.316.017,99	41.434.513,37	36.858.991,54
rata annua amm.to (capitale + interessi)	10.930.459,11	9.374.501,92	6.666.302,03	6.728.949,08	6.203.394,75
contributi pluriennali in conto ammortamento	2.840.367,35	2.184.263,49	1.708.333,48	1.664.992,68	1.363.073,07
quota annua netta a carico del Comune	8.090.091,76	7.190.238,43	4.957.968,55	5.063.956,40	4.840.321,68



Risulta rispettato anche il limite di cui all'art. 204 del D.Lgs. 267/2000, ai sensi del quale l'importo degli interessi dei mutui contratti (al netto dei relativi contributi), sommato a quello degli interessi su fidejussioni, non deve superare il 10% delle entrate correnti del penultimo rendiconto rispetto all'anno di riferimento. La percentuale di incidenza registrata nell'esercizio 2024 per il Comune di Udine è pari all'0,93 %.

	2020	2021	2022	2023	2024
interessi netti	1.929.989,22	1.615.249,23	1.699.683,99	1.608.727,44	1.468.461,41
entrate correnti	119.960.854,36	126.611.443,85	158.679.597,79	157.292.120,13	158.516.556,08
	1,61%	1,28%	1,07%	1,02%	0,93%

È stato garantito per l'anno 2024, il rispetto degli obblighi in materia di finanza pubblica e sostenibilità del debito, definiti con L.R. n.18 del 2015 e successive modifiche e integrazioni.

INDICATORE 10.3	rendiconto 2024	valore soglia 11,29%
Impegni (Totale 1.7 "Interessi passivi" – "Interessi di mora" (U.1.07.06.02.000) – "Interessi per anticipazioni prestiti" (U.1.07.06.04.000) + Titolo 4 della spesa – estinzioni anticipate) – (Accertamenti Entrate categoria E.4.02.06.00.000 "Contributi agli investimenti direttamente destinati al rimborso di prestiti da amministrazioni pubbliche") + Trasferimenti in conto capitale per assunzione di debiti dell'amministrazione da parte di amministrazioni pubbliche (E.4.03.01.00.000) + Trasferimenti in conto capitale da parte di amministrazioni pubbliche per cancellazione di debiti dell'amministrazione (E.4.03.04.00.000)	5.010.723,69	2,73%
Accertamenti titoli 1, 2 e 3	183.300.162,43	

Non sono state rilasciate garanzie fideiussorie, né attivati contratti di finanza derivata.

4.2.2 SPESE DI INVESTIMENTO E INCREMENTO DI ATTIVITA' FINANZIARIE

Nel corso dell'esercizio sono state imputate al 2024 spese di investimento per complessivi € 32.630.270,10, mentre sono stati assunti impegni per € 37.221.402,83 relativi a spese che, sulla base dei cronoprogrammi, sono state imputate sugli esercizi futuri. Tale somma costituisce il Fondo Pluriennale Vincolato che si è creato nel corso del 2024 per effetto di investimenti attivati nell'anno e finanziati da entrate accertate nell'anno, oltre che da quote di FPV relativa agli anni precedenti.

Si evidenzia che le regole per l'attivazione del FPV relativo agli investimenti sono le seguenti:

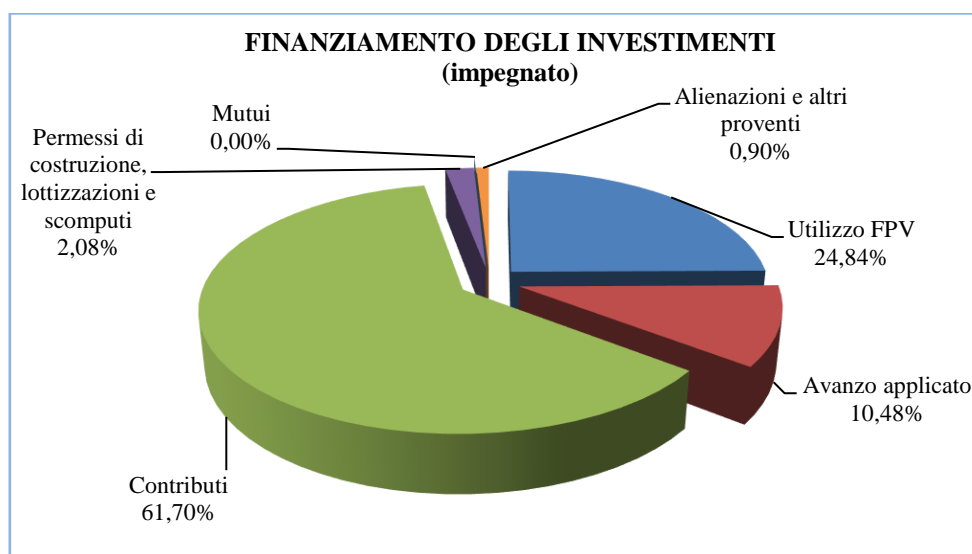
- le entrate che costituiscono la copertura della spesa devono essere completamente accertate;
- che l'intervento cui il fondo si riferisce risulti inserito nell'ultimo programma triennale dei lavori pubblici;
- le spese previste nel quadro economico dell'intervento devono essere state impegnate, anche parzialmente, sulla base di obbligazioni giuridicamente perfezionate ed imputate secondo esigibilità, oppure devono essere state formalmente attivate le procedure di affidamento dei livelli di progettazione successivi al minimo che devono concludersi entro l'esercizio successivo.

SPESE PER INCREMENTO ATTIVITA' FINANZIARIE	2023 IMPEGNATO	2024 PREV. INIZIALE	2024 PREV. DEFINITIVA	2024 IMPEGNATO	% REALIZZAZIONE 2024	SCOSTAMENTO 2023/2024
Macroaggregato 1 - Acquisizioni di attività finanziarie	0,00	0,00	40.000,00	40.000,00	100,00%	0,00%
Macroaggregato 4 - Altre spese per incremento attività finanziarie	0,00	1.120.000,00	0,00	0,00	0,00%	0,00%
TOTALE	0,00	1.120.000,00	40.000,00	40.000,00	100,00%	0,00%

SPESE IN CONTO CAPITALE	2023 IMPEGNATO	2024 PREV. INIZIALE	2024 PREV. DEFINITIVA	2024 IMPEGNATO	% REALIZZAZIONE 2024	SCOSTAMENTO 2023/2024
Macroaggregato 2 - Investimenti fissi lordi e acquisto di terreni	31.297.364,94	55.047.907,91	81.627.702,15	31.871.278,78	39,04%	1,83%
Macroaggregato 3 Contributi agli investimenti	216.123,06	579.754,68	997.866,84	459.121,30	46,01%	112,44%
Macroaggregato 5 Altre spese in conto capitale	456.633,07	1.577.222,81	28.186.571,71	299.870,02	1,06%	-34,33%
TOTALE	31.970.121,07	57.204.885,40	110.812.140,70	32.630.270,10	29,45%	2,06%

SPESE IN CONTO CAPITALE	2024 PREV. DEFINITIVA	2024 IMPEGNATO	FPV	%	PAGATO	%
	a	b	c	(b + c) / a	e	e/b
Macroaggregato 2 - Investimenti fissi lordi e acquisto di terreni	81.627.702,15	31.871.278,78	36.554.765,47	83,83%	26.042.409,69	81,71%
Macroaggregato 3 Contributi agli investimenti	997.866,84	459.121,30	331.698,34	79,25%	290.703,40	63,32%
Macroaggregato 5 Altre spese in conto capitale	28.186.571,71	299.870,02	334.939,02	2,25%	234.580,12	78,23%
TOTALE	110.812.140,70	32.630.270,10	37.221.402,83	63,04%	26.567.693,21	81,42%

Si evidenzia che nel macroaggregato “Altre spese in conto capitale” confluisce il Fondo Pluriennale Vincolato.



Di seguito si riporta l'elenco delle spese di investimento impegnate nel corso del 2024 suddivise per missione

INVESTIMENTI

SIGLA	FONTE DI FINANZIAMENTO
AL4	ALIENAZIONI 2024
ALV4	ALIENAZIONI VINCOLATE 2024
CDS4	CODICE DELLA STRADA 2024
ECO4	AVANZO ECONOMICO 2024
LOT4	LOTIZZAZIONI CONVENZIONATE 2024
REGG4	ENTRATA 2024 DA REGOLARIZZAZIONE DI FONDI PROPRI
AALV	AVANZO DA ALIENAZIONI VINCOLATE
ACDP	AVANZO DA MUTUI CDP
ACDS	AVANZO CODICE DELLA STRADA
ACRE	AVANZO DA CONTRIBUTI REGIONALI
ACREG	AVANZO CONTRIBUTI REGIONALI GENERICI
ACST	AVANZO DA CONTRIBUTI STATALI
ACTP	AVANZO CONTRIBUTI DA PRIVATI
ADEST	AVANZO DESTINATO APPLICATO
AVZD	AVANZO AMMINISTRAZIONE DISPONIBILE
AVZI	AVANZO VINCOLATO FORMALMENTE APPLICATO ANTICIPATAMENTE A INVESTIMENTI
CRE4	CONTRIBUTI REGIONALI 2024
CREG4	CONTRIBUTI REGIONALI GENERICI 2024
CST4	CONTRIBUTI STATALI 2024
CTP4	CONTRIBUTI DA PRIVATI 2024
GSE4	CTB AGLI INVESTIMENTI DA ENTI DI REGOLAZIONE DELL'ATT. ECONOMICA ANNO 2024
PNRE4	PIANO NAZIONALE RIPRESA RESILIENZA 2024 - REGIONE
PNST4	PIANO NAZIONALE RIPRESA RESILIENZA 2024 - STATO
PORF4	CONTRIBUTO REGIONALE (POR FESR) 2024
FAL	ALIENAZIONE DA FPV
FAVZ	AVANZO DA FPV
FBUC	BUCALOSSI DA FPV
FCDP	MUTUO CDP DA FPV
FCDS	CODICE DELLA STRADA DA FPV
FCRE	CONTRIBUTO REGIONALE DA FPV
FCREG	CONTRIBUTI REGIONALI GENERICI DA FPV
FCUTG	CONTRIBUTI DA UTI - FONDO ORDINARIO INVESTIMENTI 2017 DA FPV
FDEST	AVANZO DESTINATO APPLICATO DA FPV
FECO	AVANZO ECONOMICO DA FPV
FICS	MUTUO ICS DA FPV
FLEG	LEGATI DA FPV
FPNRE	PIANO NAZIONALE RIPRESA RESILIENZA 2022 - REGIONE DA FPV
FPNST	PIANO NAZIONALE RIPRESA RESILIENZA 2022 - STATO DA FPV
FPROG	FONDO ROTAZIONE (CDP E ALTRI)
FREGG	ENTRATA 2022 DA REGOLARIZZAZIONE DI FONDI PROPRI DA FPV
BUC4	BUCALOSSI 2024

N. OPERA	SUB	DESCRIZIONE	FIN	IMPEGNI 2024	PAGAMENTI 2024
A6739		ACQUISTO FURGONE LUDOBUS	AVZI	6.120,74	6.120,74
A6739		ACQUISTO FURGONE LUDOBUS	AVZI	3.639,26	3.639,26
A8033		MOBILI E ARREDI PER UFFICI 2024	CREG4	54.700,00	54.700,00
A8033		MOBILI E ARREDI PER UFFICI 2024	AVZD	14.469,23	7.574,96
A8087		MACCHINE PER UFFICIO ANNO 2024	CREG4	1.758,02	1.758,02
A8089		ATTREZZATURE PER UFFICI ANNO 2024	CREG4	1.664,69	1.664,69
A8089		ATTREZZATURE PER UFFICI ANNO 2024	AVZD	11.076,42	11.076,42
A8133		ARREDI ARCHIVI C/O PALAZZO D'ARONCO	AVZI	164.735,00	
Totale programma 3				258.163,36	86.534,09
5243	A	RECUPERO ARCHITETTONICO E FUNZIONALE COMPLESSO EDILIZIO EX MACELLO - II lotto	FCRE	32.843,60	32.843,60
5243	A	RECUPERO ARCHITETTONICO E FUNZIONALE COMPLESSO EDILIZIO EX MACELLO - II lotto I STRALCIO	CRE4	18.586,61	18.586,61
7766	A	RESTAURO E RIUSO PALAZZINA DI INGRESSO COMPLESSO EX MACELLO	FCRE	1.847,37	0,00
7766	A	RESTAURO E RIUSO PALAZZINA DI INGRESSO COMPLESSO EX MACELLO	FCRE	5.868,92	0,00
7766	A	RESTAURO E RIUSO PALAZZINA DI INGRESSO COMPLESSO EX MACELLO	FCRE	2.283,84	2.283,84
7766	A	RESTAURO E RIUSO PALAZZINA DI INGRESSO COMPLESSO EX MACELLO	FCRE	3.565,95	0,00
7806		(PNRR - M5C2 INTERVENTO 2.1) SISTEMAZIONE EX SCUOLA B. STRINGHER DA ADIBIRE A SEDE DELLA PROCURA - I LOTTO	PNRE4	1.724.910,00	1.724.910,00
7806		(PNRR - M5C2 INTERVENTO 2.1) SISTEMAZIONE EX SCUOLA B. STRINGHER DA ADIBIRE A SEDE DELLA PROCURA - I LOTTO	CST4	1.210.000,00	1.210.000,00
7806		(PNRR - M5C2 INTERVENTO 2.1) SISTEMAZIONE EX SCUOLA B. STRINGHER DA ADIBIRE A SEDE DELLA PROCURA - I LOTTO	FAVZ	110.216,33	105.554,01
7806		(PNRR - M5C2 INTERVENTO 2.1) SISTEMAZIONE EX SCUOLA B. STRINGHER DA ADIBIRE A SEDE DELLA PROCURA - I LOTTO	CRE4	39.011,56	24.015,50
7840	1	EXPERIMENTAL CITY - BANDO PERIFERIE - RIUSO E RIFUNZIONALIZZAZIONE EDIFICIO VIA BRIGATA RE A CO-HOUSING	CST4	3.537,95	3.537,95
7840	2	EXPERIMENTAL CITY - BANDO PERIFERIE - RIUSO E RIFUNZIONALIZZAZIONE EDIFICIO EX CAVALLERIZZA A USO PLURIFUNZIONALE	FAVZ	30.020,84	30.020,84
7840	2	EXPERIMENTAL CITY - BANDO PERIFERIE - RIUSO E RIFUNZIONALIZZAZIONE EDIFICIO EX CAVALLERIZZA A USO PLURIFUNZIONALE - REVISIONE PREZZI II SEM 2022	CST4	134.291,58	0,00

N. OPERA	SUB	DESCRIZIONE	FIN	IMPEGNI 2024	PAGAMENTI 2024
7840	2	EXPERIMENTAL CITY - BANDO PERIFERIE - RIUSO E RIFUNZIONALIZZAZIONE EDIFICIO EX CAVALLERIZZA A USO PLURIFUNZIONALE	FAVZ	13.429,15	0,00
7840	3	EXPERIMENTAL CITY - BANDO PERIFERIE - RIUSO E RIFUNZIONALIZZAZIONE HANGAR OSOPPO PER ATTIVITA' SOCIALI, SPORTIVE, CULTURALI	CST4	337.617,10	330.511,82
7840	3	EXPERIMENTAL CITY - BANDO PERIFERIE - RIUSO E RIFUNZIONALIZZAZIONE HANGAR OSOPPO PER ATTIVITA' SOCIALI, SPORTIVE, CULTURALI	FCRE	39.508,32	34.574,90
7840	3	EXPERIMENTAL CITY - BANDO PERIFERIE - RIUSO E RIFUNZIONALIZZAZIONE HANGAR OSOPPO PER ATTIVITA' SOCIALI, SPORTIVE, CULTURALI - REVISIONE PREZZI FINESTRA OTTOBRE 2023	CST4	182.307,78	182.307,78
7840	3	EXPERIMENTAL CITY - BANDO PERIFERIE - RIUSO E RIFUNZIONALIZZAZIONE HANGAR OSOPPO PER ATTIVITA' SOCIALI, SPORTIVE, CULTURALI - REVISIONE PREZZI FINESTRA GENNAIO 2024	CST4	175.465,80	0,00
7840	3	EXPERIMENTAL CITY - BANDO PERIFERIE - RIUSO E RIFUNZIONALIZZAZIONE HANGAR OSOPPO PER ATTIVITA' SOCIALI, SPORTIVE, CULTURALI - REVISIONE PREZZI FINESTRA APRILE 2024	CST4	56.662,03	0,00
7840	6	EXPERIMENTAL CITY - BANDO PERIFERIE - RIUSO E RIFUNZIONALIZZAZIONE AREE SCOPERTE EX CASERMA OSOPPO A IMPIANTI SPORTIVI	CST4	40.981,16	40.708,13
7840	6	EXPERIMENTAL CITY - BANDO PERIFERIE - RIUSO E RIFUNZIONALIZZAZIONE AREE SCOPERTE EX CASERMA OSOPPO A IMPIANTI SPORTIVI	FAVZ	6.364,69	6.364,69
7840	6	EXPERIMENTAL CITY - BANDO PERIFERIE - RIUSO E RIFUNZIONALIZZAZIONE AREE SCOPERTE EX CASERMA OSOPPO A IMPIANTI SPORTIVI - REVISIONE PREZZI FINESTRA GENNAIO 2024	CST4	7.929,67	0,00
7840	7	EXPERIMENTAL CITY - BANDO PERIFERIE - RIUSO E RIFUNZIONALIZZAZIONE EX PALAZZINA COMANDANTE A URBAN CENTER	FECO	6.657,78	0,00
7840	8	EXPERIMENTAL CITY - BANDO PERIFERIE - RIUSO E RIFUNZIONALIZZAZIONE EX PALAZZINA PRIGIONI	FAVZ	1.546,62	1.546,62
7840	8	EXPERIMENTAL CITY - BANDO PERIFERIE - RIUSO E RIFUNZIONALIZZAZIONE EX PALAZZINA PRIGIONI - REVISIONE PREZZI II SEM 2022	CST4	33.884,52	0,00

N. OPERA	SUB	DESCRIZIONE	FIN	IMPEGNI 2024	PAGAMENTI 2024
7840	8	EXPERIMENTAL CITY - BANDO PERIFERIE - RIUSO E RIFUNZIONALIZZAZIONE EX PALAZZINA PRIGIONI	FAVZ	3.388,45	0,00
7962		INTERVENTI PRESSO LE UNITA' ABITATIVE SUB 34 E SUB 36 DI VIA SABBADINI 56 - REVISIONE PREZZI II SEM 2022	CST4	10.414,60	0,00
7962		INTERVENTI PRESSO LE UNITA' ABITATIVE SUB 34 E SUB 36 DI VIA SABBADINI 56	FAVZ	416,58	0,00
8053		MANTENZIONE STRAORDINARIA PATRIMONIO E DEMANIO ANNO 2023	FBUC	7.497,51	7.497,51
8053		MANTENZIONE STRAORDINARIA PATRIMONIO E DEMANIO ANNO 2023	FAVZ	4.412,52	0,00
8053		MANTENZIONE STRAORDINARIA PATRIMONIO E DEMANIO ANNO 2023	FAVZ	4.580,49	4.580,49
8140		MANUTENZIONE STRAORDINARIA PATRIMONIO E DEMANIO ANNO 2024	CREG4	60.000,00	60.000,00
8140		MANUTENZIONE STRAORDINARIA PATRIMONIO E DEMANIO ANNO 2024	BUC4	13.330,95	13.330,95
8140		MANUTENZIONE STRAORDINARIA PATRIMONIO E DEMANIO ANNO 2024	AVZD	146.111,33	132.425,37
8172		PNRR M5C1 INTERVENTO 1.1 - RISTRUTTURAZIONE EDIFICIO EX MAGAZZINO IDRAULICO PER LA REALIZZAZIONE DEL NUOVO CENTRO PER L'IMPIEGO	PNRE4	139.751,86	83.800,67
8172		PNRR M5C1 INTERVENTO 1.1 - RISTRUTTURAZIONE EDIFICIO EX MAGAZZINO IDRAULICO PER LA REALIZZAZIONE DEL NUOVO CENTRO PER L'IMPIEGO	PNRE4	54.293,50	53.598,50
8221		PERMUTA AREE VIA COSATTINI	ALV4	1.000,00	1.000,00
8226		REALIZZAZIONE DELLE OPERE DI COMPLETAMENTO DELL'EDIFICIO EX CASERMA OSOPPO DA DESTINARE A SEDE DI UFFICI REGIONALI	CRE4	171.609,43	171.539,43
8226		REALIZZAZIONE DELLE OPERE DI COMPLETAMENTO DELL'EDIFICIO EX CASERMA OSOPPO DA DESTINARE A SEDE DI UFFICI REGIONALI	CRE4	220,00	0,00
8227		OASI E COLONIE FELINE 2023	FAVZ	3.558,07	3.558,07
8228		SISTEMAZIONE ESTERNA CASERMA OSOPPO	AVZI	49.673,11	39.024,95
8230		INTERVENTI DI MESSA IN SICUREZZA AREA EX CASERMA OSOPPO	FAVZ	102.439,75	102.439,75
8230		INTERVENTI DI MESSA IN SICUREZZA AREA EX CASERMA OSOPPO	AVZI	47.230,46	31.192,34
8231		MESSA A NORMA E ADEGUAMENTO DELLE ATTREZZATURE FISSE CAFFE' CONTARENA	FAVZ	53.053,88	53.053,88

N. OPERA	SUB	DESCRIZIONE	FIN	IMPEGNI 2024	PAGAMENTI 2024
8231		MESSA A NORMA E ADEGUAMENTO DELLE ATTREZZATURE FISSE CAFFE' CONTARENA	AVZI	6.460,30	6.460,30
8231		MESSA A NORMA E ADEGUAMENTO DELLE ATTREZZATURE FISSE CAFFE' CONTARENA	AVZI	3.237,96	3.237,96
8239		IMMOBILI RESIDENZIALI LOCAZIONE VIA TAGLIAMENTO RIFACIMENTO INFISSI ESTERNI	FAVZ	55.217,20	55.217,20
8287		REALIZZAZIONE DEL GATTILE DI UDINE	AVZI	35,00	0,00
8287		REALIZZAZIONE DEL GATTILE DI UDINE	AVZI	20.302,20	20.302,20
A8096		ARREDI ALLOGGI ASSISTENZIALI LEGATO MARCHESI - ANNO 2023	FLEG	46.994,40	0,00
Totale programma 5				5.224.568,72	4.590.025,86
6917		(PNRR - M4C1 INTERVENTO 3.3) RISTRUTTURAZIONE SCUOLA MEDIA FERMI	FPROG	25.051,77	25.051,77
7211	1	ARCHIVIO INTERRATO DI PALAZZO D'ARONCO – RISTRUTTURAZIONE LOCALI	FCRE	234.664,01	234.664,01
7211	1	ARCHIVIO INTERRATO DI PALAZZO D'ARONCO – RISTRUTTURAZIONE LOCALI	AVZI	544,00	544,00
7700		CPI UFFICIO ANAGRAFE - INTEGRAZIONE	FAVZ	570,96	0,00
7706		PARCO CORMOR: RIQUALIFICAZIONE AMBIENTALE E FUNZIONALE ZONE CHIOSCO, PARCHEGGI, INGRESSO, AREA EVENTI	FAVZ	3.771,92	3.771,92
7814		PNRR M5C2 INTERVENTO 3.1 NUOVA PALESTRA SCUOLA PRIMARIA MAZZINI	FAVZ	59.687,91	9.389,12
7814		PNRR M5C2 INTERVENTO 3.1 NUOVA PALESTRA SCUOLA PRIMARIA MAZZINI	FAVZ	9.389,12	0,00
7880		(PNRR - M2C4 INTERVENTO 2.2) LAVORI PER L'ADEGUAMENTO SISMICO, IMPIANTISTICO E DI EFFICIENTAMENTO ENERGETICO DELLA SCUOLA PRIMARIA L. D'ORLANDI DI VIA DELLA ROGGIA 52	FAVZ	4.015,99	0,00
7880		(PNRR - M2C4 INTERVENTO 2.2) LAVORI PER L'ADEGUAMENTO SISMICO, IMPIANTISTICO E DI EFFICIENTAMENTO ENERGETICO DELLA SCUOLA PRIMARIA L. D'ORLANDI DI VIA DELLA ROGGIA 52	FAVZ	2.455,53	2.455,53
7895		IMPIANTO SPORTIVO DI VIA VALENTE - SISTEMAZIONE AREA INGRESSO, ILLUMINAZIONE E CAMPO ALLENAMENTO E NUOVA SALA POLIFUNZIONALE	FAVZ	16.459,29	16.459,29
7899		PARCO ARDITO DESIO MANUTENZIONE STRAORDINARIA COPERTURA (FONDO ROTAZIONE)	FAVZ	24.225,52	22.639,52
7911	B	RIATTO E MANUTENZIONE DI MARCIAPIEDI – LOTTO B	FAVZ	2.363,87	2.363,87
7992		SISTEMAZIONE AREA VIA RAMANDOLO	FAVZ	6.619,12	6.619,12

N. OPERA	SUB	DESCRIZIONE	FIN	IMPEGNI 2024	PAGAMENTI 2024
8035		SISTEMAZIONE VIA DELLE SCUOLE FONDO DI ROTAZIONE	FAVZ	7.574,30	7.574,30
8083		MANUTENZIONE STRADE IN PORFIDO	FAVZ	7.031,64	7.031,64
8084		ABBATTIMENTO BARRIERE ARCHITETTONICHE IN AMBITO STRADALE	FAVZ	11.039,44	11.039,44
8084		ABBATTIMENTO BARRIERE ARCHITETTONICHE IN AMBITO STRADALE	FAVZ	3.066,33	3.066,33
8085		INSTALLAZIONE DI NUOVE PENSILINE - FONDO DI ROTAZIONE	FAVZ	2.599,40	2.599,40
8097		REALIZZAZIONE NUOVI UFFICI IN VIA NODARI	FCREG	15.924,72	15.924,72
8113	A	RIATTO PAVIMENTAZIONI BITUMINOSE 2022 - LOTTO A - FONDO DI ROTAZIONE	FAVZ	6.377,24	6.377,24
8113	B	RIATTO PAVIMENTAZIONI BITUMINOSE 2022 - LOTTO B - FONDO DI ROTAZIONE	FAVZ	3.233,94	3.233,94
8117		RIATTO E MANUTENZIONE STRAORDINARIA MARCIAPIEDI (FONDO DI ROTAZIONE)	FAVZ	4.468,09	4.468,09
8143		MANUTENZIONE STRAORDINARIA UFFICI E SERVIZI ANNO 2024	CREG4	48.664,20	48.664,20
8143		MANUTENZIONE STRAORDINARIA UFFICI E SERVIZI ANNO 2024	AVZD	12.830,50	0,00
8182	A	INTERVENTI DI AMPLIAMENTO, AMMODERNAMENTO ED EFFICIENTAMENTO ENERGETICO DELLA STRUTTURA DEL MOF DI UDINE - LOTTO 1	FAVZ	46.171,89	46.171,89
8219		EFFICIENTAMENTO ENERGETICO DEGLI UFFICI DI VIA NODARI	FAVZ	115.690,04	115.690,04
8233		SERVIZI IGIENICI E SPOGLIATOIO FEMMINILE PRESSO VIVAIO DI VIA NODARI	FAVZ	39.707,64	39.707,64
A8103		INFRASTRUTTRA DI RAFFRESCAMENTO E CONTINUITA' ELETTRICA	FCREG	112.386,40	112.386,40
OU4005		RESTITUZIONE ONERI DI URBANIZZAZIONE A IMPRESE ANNO 2024	BUC4	1.032,00	1.032,00
OU4006		RESTITUZIONE ONERI DI URBANIZZAZIONE A FAMIGLIE ANNO 2024	BUC4	18.629,75	18.629,75
TC7016		CONTRIBUTI AGLI INVESTIMENTI A FAMIGLIE PER ALLACCIAMENTO RETE FOGNARIA - EDILIZIA PRIVATA	CRE4	11.970,00	11.970,00
TC7925		RIMBORSI IN CONTO CAPITALE AD AMMINISTRAZIONI LOCALI (CTB REGIONALE FOGNATURA OP. 8080)	ACRE	34.605,96	34.605,96
Totale programma 6				892.822,49	814.131,13
A8109		HARDWARE E SISTEMI INFORMATICI - ANNO 2023	AVZI	91.210,86	91.210,86
A8110		ALLESTIMENTO SISTEMA AUDIO VOTO SALA AJACE E SALA GIUNTA	FAVZ	169.643,35	169.643,35
A8124		PNRR - M1C1 - INTERVENTO 1.4 - SERVIZI E CITTADINANZA DIGITALE - PIATTAFORMA	FPNST	39.040,00	39.040,00

N. OPERA	SUB	DESCRIZIONE	FIN	IMPEGNI 2024	PAGAMENTI 2024
		NOTIFICHE DIGITALI COMUNI PND - CUP C21F22002780006			
A8137		SOFTWARE - ANNO 2024	CREG4	18.318,30	2.562,00
A8137		SOFTWARE - ANNO 2024	AVZD	12.057,02	11.982,14
A8137		SOFTWARE - ANNO 2024	ADEST	6.100,00	0,00
A8163		(PNRR - M1C1 INVESTIMENTO 1.7.2) ACQUISTO ATTREZZATURE E DOTAZIONI TECNOLOGICHE	PNRE4	5.834,04	0,00
A8189		SOLUZIONI SOFTWARE CON USO DI A.I. PER EDILIZIA PRIVATA	ADEST	6.100,00	6.100,00
Totale programma 8				348.303,57	320.538,35
TOTALE MISSIONE 1				6.723.858,14	5.811.229,43
A6270		MACCHINARI: POTENZIAMENTO E INTEGRAZIONE SISTEMA CONTROLLO ACCESSO ALLA ZTL	AVZD	4.880,00	0,00
A7981		ACQUISTI VEICOLI POLIZIA MUNICIPALE (CDS 2021)	FCDS	27.088,29	0,00
A7982	1	ACQUISTO VEICOLI POLIZIA MUNICIPALE	FAVZ	10.718,60	0,00
A7982		ACQUISTI VEICOLI POLIZIA MUNICIPALE (CDS 2022)	FCDS	10.826,68	0,00
A7983		ACQUISTO VEICOLI POLIZIA MUNICIPALE (CDS 2023)	ACDS	44.298,27	44.263,27
A7991		ACQUISTO ATTREZZATURE POLIZIA MUNICIPALE CDS 2023	FCDS	21.515,92	21.515,92
A8059		ACQUISTO ATTREZZATURE POLIZIA MUNICIPALE (CDS 2024)	CDS4	4.026,00	4.026,00
A8060		ACQUISTO ATTREZZATURE POLIZIA MUNICIPALE (PROGETTO REGIONE 2022)	ACRE	5.544,51	5.544,51
A8068		HARDWARE POLIZIA MUNICIPALE	FCREG	12.385,93	12.385,93
A8079		ACQUISTO VEICOLI - PROGRAMMA SICUREZZA 2022	FCRE	61.305,53	0,00
A8120		ATTREZZATURE POLIZIA - PROGRAMMA SICUREZZA 2023	ACRE	18.519,60	18.519,60
A8121		ACQUISTO AUTOVETTURE POLIZIA - PROGRAMMA SICUREZZA 2023	ACRE	99.192,09	98.492,21
A8178		HARDWARE POLIZIA MUNICIPALE - PROGRAMMA SICUREZZA 2024 - SISTEMA APPARATI RADIO	CRE4	35,00	0,00
Totale programma 1				320.336,42	204.747,44
8222		NUOVA STRUTTURAZIONE SALA OPERATIVA POLIZIA	FCRE	111.479,93	111.479,93
8222		NUOVA STRUTTURAZIONE SALA OPERATIVA POLIZIA (politiche sicurezza)	FCRE	1.443,27	1.443,27
8222		NUOVA STRUTTURAZIONE SALA OPERATIVA POLIZIA (politiche sicurezza)	ACRE	13.377,30	13.377,30
8247	A	CONTRIBUTI AGLI INVESTIMENTI A IMPRESE - PROGRAMMA SICUREZZA 2023	ACRE	7.156,80	7.156,80
8247		CONTRIBUTI AGLI INVESTIMENTI A FAMIGLIE - PROGRAMMA SICUREZZA 2023	ACRE	181.408,20	181.408,20

N. OPERA	SUB	DESCRIZIONE	FIN	IMPEGNI 2024	PAGAMENTI 2024
A7928		REALIZZAZIONE DI UN SISTEMA DI VIDEOSORVEGLIANZA E VIDEO ANALISI INTESA SVILUPPO 2019	FCRE	14.917,73	0,00
A7928		REALIZZAZIONE DI UN SISTEMA DI VIDEOSORVEGLIANZA E VIDEO ANALISI-INTESA SVILUPPO 2019	FCRE	50.502,61	0,00
A8029		INSTALLAZIONE DI SISTEMI DI VIDEOSORVEGLIANZA ALL'ESTERNO DELLE SCUOLE	ACRE	230.111,52	230.111,52
A8077		INSTALLAZIONE SISTEMI DI VIDEOSORVEGLIANZA - PROGRAMMA SICUREZZA 2022	ACRE	46.519,16	35,00
A8123		ACQUISTO ATTREZZATURE POLIZIA (PROGETTO SICUREZZA 2023)	ACRE	19.682,26	19.682,26
Totale programma 2				676.598,78	564.694,28
TOTALE MISSIONE 3				996.935,20	769.441,72
8076		PNRR - M5C2 INTERVENTO 2.1 - NUOVA SCUOLA PER L'INFANZIA DI VIA ADIGE	GSE4	42.646,04	42.646,04
8076		PNRR - M5C2 INTERVENTO 2.1 - NUOVA SCUOLA PER L'INFANZIA DI VIA ADIGE	FDEST	13.329,95	13.329,95
8076		PNRR - M5C2 INTERVENTO 2.1 - NUOVA SCUOLA PER L'INFANZIA DI VIA ADIGE	PNRE4	2.301.611,08	2.301.611,08
8144		MANUTENZIONE STRAORDINARIA SCUOLE MATERNE ANNO 2024	BUC4	77.538,56	76.147,76
A8002		MOBILI E ARREDI SCUOLE MATERNE ANNO 2021	ACREG	11.185,21	11.185,21
A8002		MOBILI E ARREDI SCUOLE MATERNE ANNO 2021	FCREG	176,75	176,75
A8090		MOBILI E ARREDI SCUOLE MATERNE ANNO 2023	FCREG	1.999,49	1.999,49
A8091		MOBILI E ARREDI SCUOLE MATERNE ANNO 2024	CREG4	15.000,00	15.000,00
A8091		MOBILI E ARREDI SCUOLE MATERNE ANNO 2024	AVZD	19.574,78	19.574,78
Totale programma 1				2.483.061,86	2.481.671,06
6910		RISTRUTTURAZIONE SCUOLA ELEMENTARE PASCOLI	AVZI	236.839,81	236.839,81
6910		RISTRUTTURAZIONE SCUOLA ELEMENTARE PASCOLI - REVISIONE PREZZI FINESTRA GENNAIO 2024	CST4	226.690,89	0,00
6910		RISTRUTTURAZIONE SCUOLA ELEMENTARE PASCOLI - REVISIONE PREZZI FINESTRA LUGLIO 2024	CST4	134.988,93	0,00
6910		RISTRUTTURAZIONE SCUOLA ELEMENTARE PASCOLI - REVISIONE PREZZI OTTOBRE 2024	CST4	98.314,78	0,00
6910		RISTRUTTURAZIONE SCUOLA ELEMENTARE PASCOLI	CRE4	396.852,54	368.332,64
6910		RISTRUTTURAZIONE SCUOLA ELEMENTARE PASCOLI	FBUC	39.919,87	39.919,87

N. OPERA	SUB	DESCRIZIONE	FIN	IMPEGNI 2024	PAGAMENTI 2024
6910		RISTRUTTURAZIONE SCUOLA ELEMENTARE PASCOLI	FAVZ	16.288,63	0,00
6910		RISTRUTTURAZIONE SCUOLA ELEMENTARE PASCOLI - REVISIONE PREZZI II SEM 2022	CST4	157.544,46	0,00
6915		SCUOLA MEDIA MARCONI: SISTEMAZIONE IMPIANTI E CPI	AVZD	4.138,71	4.138,71
6917		(PNRR - M4C1 INTERVENTO 3.3) RISTRUTTURAZIONE SCUOLA MEDIA FERMI	AVZD	35,00	0,00
6917		PNRR - M4C1 INTERVENTO 3.3 RISTRUTTURAZIONE SCUOLA MEDIA FERMI	PNST4	932.146,06	932.146,06
6917		PNRR - M4C1 INTERVENTO 3.3 RISTRUTTURAZIONE SCUOLA MEDIA FERMI	FDEST	22.347,95	22.347,95
6917		PNRR - M4C1 INTERVENTO 3.3 RISTRUTTURAZIONE SCUOLA MEDIA FERMI	FDEST	4.107,92	4.107,92
7740		RISTRUTTURAZIONE SCUOLA PRIMARIA DANTE - INTESA SVILUPPO 2021	CRE4	6.405,00	6.405,00
7814		PNRR M5C2 INTERVENTO 3.1 - NUOVA PALESTRA SCUOLA PRIMARIA MAZZINI	PNST4	984.268,06	851.068,29
7814		PNRR M5C2 INTERVENTO 3.1 - NUOVA PALESTRA SCUOLA PRIMARIA MAZZINI	FPNST	79.687,34	0,00
7814		PNRR M5C2 INTERVENTO 3.1 - NUOVA PALESTRA SCUOLA PRIMARIA MAZZINI	FAVZ	85.084,67	85.084,67
7814		PNRR M5C2 INTERVENTO 3.1 - NUOVA PALESTRA SCUOLA PRIMARIA MAZZINI	FDEST	7.970,95	7.124,57
7816		RISTRUTTURAZIONE SCUOLA DI VIA DI TOPPO	FLEG	5.329,49	5.329,49
7816		RISTRUTTURAZIONE SCUOLA DI VIA DI TOPPO	FLEG	768.767,57	768.107,57
7816		RISTRUTTURAZIONE SCUOLA DI VIA DI TOPPO	CRE4	19.200,39	19.200,39
7847		ADEGUAMENTO SISMICO SCUOLA PRIMARIA ALBERTI	CST4	1.332,68	1.332,68
7848		ADEGUAMENTO SISMICO SCUOLA PRIMARIA ZORUTTI - REVISIONE PREZZI FINESTRA OTTOBRE 2023	CST4	1.803,57	1.803,57
7848		ADEGUAMENTO SISMICO SCUOLA PRIMARIA ZORUTTI	CST4	9.590,62	2.987,45
7848		ADEGUAMENTO SISMICO SCUOLA PRIMARIA ZORUTTI - REVISIONE PREZZI II SEM 2022	CST4	47.409,11	0,00
7848		ADEGUAMENTO SISMICO SCUOLA PRIMARIA ZORUTTI	FAVZ	5.401,22	0,00
7880		(PNRR - M2C4 INTERVENTO 2.2) LAVORI PER L'ADEGUAMENTO SISMICO, IMPIANTISTICO E DI EFFICIENTAMENTO	FCDP	65.491,84	65.491,84

N. OPERA	SUB	DESCRIZIONE	FIN	IMPEGNI 2024	PAGAMENTI 2024
		ENERGETICO DELLA SCUOLA PRIMARIA L. D'ORLANDI DI VIA DELLA ROGGIA 52			
7880		(PNRR - M2C4 INTERVENTO 2.2) LAVORI PER L'ADEGUAMENTO SISMICO, IMPIANTISTICO E DI EFFICIENTAMENTO ENERGETICO DELLA SCUOLA PRIMARIA L. D'ORLANDI DI VIA DELLA ROGGIA 52	FPNST	38.968,62	6.355,09
7880		(PNRR - M2C4 INTERVENTO 2.2) LAVORI PER L'ADEGUAMENTO SISMICO, IMPIANTISTICO E DI EFFICIENTAMENTO ENERGETICO DELLA SCUOLA PRIMARIA L. D'ORLANDI DI VIA DELLA ROGGIA 52	PNST4	28.708,63	9.788,02
8036	A	LAVORI DI MANUTENZIONE STRAORDINARIA IMPAINTO DI VENTILAZIONE MECCANICA E LINEE DI ADDUZIONE IMPIANTI TECNOLOGICI DELLA SCUOLA PRIMARIA D'ORLANDI	FBUC	7.259,33	7.259,33
8036	A	LAVORI DI MANUTENZIONE STRAORDINARIA IMPAINTO DI VENTILAZIONE MECCANICA E LINEE DI ADDUZIONE IMPIANTI TECNOLOGICI DELLA SCUOLA PRIMARIA D'ORLANDI	FAVZ	102.079,86	102.079,86
8036		MANUTENZIONE STRAORDINARIA SCUOLE ELEMENTARI ANNO 2023	FBUC	22.336,97	22.336,97
8036		MANUTENZIONE STRAORDINARIA SCUOLE ELEMENTARI ANNO 2023	FAVZ	79.227,22	79.227,22
8145		MANUTENZIONE STRAORDINARIA SCUOLE ELEMENTARI ANNO 2024	BUC4	35,00	0,00
8145		MANUTENZIONE STRAORDINARIA SCUOLE ELEMENTARI ANNO 2024	ECO4	73.145,47	73.145,47
8145		MANUTENZIONE STRAORDINARIA SCUOLE ELEMENTARI ANNO 2024	AVZD	92.818,66	92.783,66
8147		MANUTENZIONE STRAORDINARIA SCUOLE MEDIE ANNO 2024	ECO4	44.650,57	26.413,17
8147		MANUTENZIONE STRAORDINARIA SCUOLE MEDIE ANNO 2024	AVZD	15.758,64	15.758,64
8149		MANUTENZIONE STRAORDINARIA COPERTURA PALESTRA SCUOLA MEDIA BELLAVITIS	AVZI	26.586,61	26.586,61
8243		REALIZZAZIONE NUOVA RETE DATI DELLA SCUOLA G. PASCOLI DI TOPPO WASSERMANN	FAVZ	82.983,49	82.983,49
8308		INCARICHI PROFESSIONALI PER LA REALIZZAZIONE DI INVESTIMENTI - SCUOLE MEDIE	AVZD	250,00	0,00
A8003		MOBILI E ARREDI SCUOLE ELEMENTARI ANNO 2021	ACREG	22.000,00	22.000,00
A8092		MOBILI E ARREDI SCUOLE ELEMENTARI ANNO 2023	ACREG	21.652,83	21.652,83
A8092		MOBILI E ARREDI SCUOLE ELEMENTARI ANNO 2023	AVZI	4.500,00	4.500,00

N. OPERA	SUB	DESCRIZIONE	FIN	IMPEGNI 2024	PAGAMENTI 2024
A8093		MOBILI E ARREDI SCUOLE ELEMENTARI ANNO 2024	CREG4	15.000,00	15.000,00
A8093		MOBILI E ARREDI SCUOLE ELEMENTARI ANNO 2024	AVZD	10.000,00	10.000,00
A8094		MOBILI, ARREDI SCUOLE MEDIE ANNO 2023	AVZI	28.047,70	28.047,70
A8095		MOBILI, ARREDI SCUOLE MEDIE ANNO 2024	CREG4	9.999,98	9.999,98
A8095		MOBILI, ARREDI SCUOLE MEDIE ANNO 2024	AVZD	10.000,00	10.000,00
Totale programma 2				5.093.967,64	4.087.686,52
A8102		MOBILI ARREDI ELETTRODOMESTICI E CASALINGHI ANNO 2023	FAVZ	12.395,20	12.395,20
A8168		MOBILI, ARREDI, ELETTRODOMESTICI E CASALINGHI ANNO 2024	AVZD	59.213,73	47.946,60
Totale programma 6				71.608,93	60.341,80
TOTALE MISSIONE 4				7.648.638,43	6.629.699,38
5144	B	BIBLIOTECA CIVICA JOPPI: OTTENIMENTO CPI E SUPERAMENTO BARRIERE ARCHITETTONICHE (CONSOLIDAMENTO STRUTTURALE) - 2^ LOTTO	FCDP	80.235,41	80.235,41
7749		ASSE 4 - AZIONE 4.5 - AGENDA URBANA POF/FESR (2014/2020) I LOTTO - REVISIONE PREZZI II SEM 2022	CST4	58.677,86	0,00
7749		ASSE 4 - AZIONE 4.5 - AGENDA URBANA POF/FESR (2014/2020) I LOTTO	FAVZ	3.736,38	0,00
7886		INTERVENTI DI ADEGUAMENTO CASA CAVAZZINI (Fin. FAVZ proveniente da AVZD)	FAVZ	3.114,57	3.114,57
8060		MANUTENZIONE STRAORDINARIA BIBLIOTECA ANNO 2023	FAVZ	20.323,83	20.323,83
8061		MANUTENZIONE STRAORDINARIA CIVICI MUSEI ANNO 2023	FCREG	1.980,66	1.980,66
8151		MANUTENZIONE STRAORDINARIA BIBLIOTECA ANNO 2024	BUC4	8.698,42	8.698,42
8151		MANUTENZIONE STRAORDINARIA BIBLIOTECA ANNO 2024	AVZD	27.202,56	6.953,09
8152		MANUTENZIONE STRAORDINARIA CIVICI MUSEI ANNO 2024	CREG4	7.717,13	7.717,13
8220		BIBLIOTECA CIVICA "V. JOPPI": OPERA DI STRAORDINARIA MANUTENZIONE IN ADEGUAMENTO EDILE/IMPIANTISTICO PER ACCESSIBILITÀ SEDE PALAZZO BARTOLINI	AVZI	35,00	0,00
8225		RESTAURO E RICOLLOCAZIONE STRUTTURE TORRI FARO STADIO FRIULI	FAVZ	6.280,56	6.280,56
8242		VERIFICA E MESSA IN SICUREZZA ELEMENTI LAPIDEI IN AREA CASTELLO	FAVZ	47.289,95	47.289,95
Totale programma 1				265.292,33	182.593,62
7861		INTESA SVILUPPO 2019 - RIUTILIZZO PALAZZO DELLE MANIFESTAZIONI	CST4	156.491,12	156.491,12

N. OPERA	SUB	DESCRIZIONE	FIN	IMPEGNI 2024	PAGAMENTI 2024
		PALAMOSTRE - REVISIONE PREZZI FINESTRA OTTOBRE 2023			
7861		INTESA SVILUPPO 2019 - RIUTILIZZO PALAZZO DELLE MANIFESTAZIONI PALAMOSTRE - REVISIONE PREZZI FINESTRA GENNAIO 2024	CST4	134.267,44	0,00
7861		INTESA SVILUPPO 2019 - RIUTILIZZO PALAZZO DELLE MANIFESTAZIONI PALAMOSTRE	CRE4	172.576,85	136.079,59
7861		INTESA SVILUPPO 2019 - RIUTILIZZO PALAZZO DELLE MANIFESTAZIONI PALAMOSTRE	FCRE	10.148,57	0,00
8124	A	EFFICIENTAMENTO DELL'IMPIANTO TERMICO DELL'AUDITORIUM MENOSSI	AVZI	11.763,42	0,00
8124	A	EFFICIENTAMENTO DELL'IMPIANTO TERMICO DELL'AUDITORIUM MENOSSI	AVZI	5.742,27	0,00
8153		MANUTENZIONE STRAORDINARIA ATTIVITA CULTURALI ANNO 2024	BUC4	7.717,13	7.717,13
8246		INTERVENTO DI EFFICIENTAMENTO ENERGETICO CINEMA VISIONARIO	CTP4	373.358,55	373.358,55
8301		RISTRUTTURAZIONE DI VILLA TOPPANI DA DESTINARE A MUSEO DELLA CULTURA FRIULANA	PORF4	33.057,62	8.291,12
A6173		ARREDI CIVICA BIBLIOTECA ANNO 2021	ACDP	57.467,51	57.467,51
A6173		ARREDI CIVICA BIBLIOTECA ANNO 2021	AVZI	394.771,55	389.891,55
A6173		ARREDI CIVICA BIBLIOTECA ANNO 2021	FCDP	14.219,95	14.219,95
A6173		ARREDI CIVICA BIBLIOTECA ANNO 2021	FCDP	22.297,81	22.297,81
A6266		ATTREZZATURE PER SEZIONE MODERNA BIBLIOTECA (LASCITO CASTIGLIONE)	ACTP	9.280,78	9.280,78
A7955		MOBILI E ARREDI PER LA CIVICA BIBLIOTECA	AVZI	7.477,33	0,00
A7955		MOBILI E ARREDI PER LA CIVICA BIBLIOTECA	FAVZ	5.925,66	5.925,66
A8061		ATTREZZATURE E STRUMENTAZIONI BIBLIOTECA 2022	FCREG	44.685,91	44.685,91
A8061		ATTREZZATURE E STRUMENTAZIONI BIBLIOTECA 2022	FAVZ	31.649,49	31.649,49
A8061		ATTREZZATURE E STRUMENTAZIONI BIBLIOTECA 2022	AVZI	13.211,04	13.211,04
A8135		MOBILI ARREDI 2023 (CTB SBHU)	FCRE	1.366,40	1.366,40
A8152		OPERE ARTISTICHE CONTRAPPUNTO 02 PREMIO PAC	CST4	27.348,00	27.348,00
A8152		OPERE ARTISTICHE CONTRAPPUNTO 02 PREMIO PAC	ACST	42.350,00	42.350,00
A8164		DONAZIONE MATERIALI DI PREGIO - CIVICI MUSEI - ANNO 2024	CTP4	31.800,00	31.800,00
A8165		DONAZIONE MATERIALE BIBLIOGRAFICO - BIBLIOTECA - ANNO 2024	CTP4	11.000,00	11.000,00
A8166		ATTREZZATURE DIVERSE MFSN - ANNO 2024	AVZD	7.996,60	7.856,80
A8167		MOBILI E ARREDI MFSN - ANNO 2024	AVZD	20.974,24	0,00

N. OPERA	SUB	DESCRIZIONE	FIN	IMPEGNI 2024	PAGAMENTI 2024
A8180		CONTRIBUTI AGLI INVESTIMENTI A AMMINISTRAZIONI LOCALI -SBHU	CRE4	9.556,34	6.603,71
A8182		MOBILI E ARREDI - CIVICI MUSEI	ADEST	17.000,00	17.000,00
A8182		MOBILI E ARREDI - CIVICI MUSEI	AVZI	1.192,95	1.192,95
A8184		HARDWARE CIVICI MUSEI - PROGETTO PRIMIS PLUS	CTP4	4.888,54	4.888,54
A8187		DONZIONI AL MFSN - ANNO 2024	CTP4	17.500,00	17.500,00
A8188		ACQUISTO ATTREZZATURE - CIVICA BIBLIOTECA	CRE4	10.000,00	9.000,00
A8192		ACQUISTO COLLEZIONE ENTOMOLOGICA	AVZD	1.000,00	1.000,00
A8232		OPERE DELL'INGEGNO E DIRITTI D'AUTORE - CIVICA BIBLIOTECA	AVZI	1.865,00	0,00
TC7921		CONTRIBUTI AGLI INVESTIMENTI A AMMINISTRAZIONI LOCALI 2023 (CTB SBHU)	FCRE	1.817,52	1.817,52
Totale programma 2				1.713.765,59	1.451.291,13
TOTALE MISSIONE 5				1.979.057,92	1.633.884,75
7257		MANUTENZIONE STRAORDINARIA RIFACIMENTO PERCORSI PEDONALI CAMPETTO E MURO ALLENAMENTO IMPIANTO TENNIS PADERNO	FAVZ	2.918,24	2.918,24
7257		MANUTENZIONE STRAORDINARIA RIFACIMENTO PERCORSI PEDONALI CAMPETTO E MURO ALLENAMENTO IMPIANTO TENNIS PADERNO	FAVZ	221,98	221,98
7759		SALA POLIFUNZIONALE E SERVIZI - AGIBILITA' - IMPIANTO SPORTIVO DI VIA FRIULI	FAVZ	1.033,47	1.033,47
7759		SALA POLIFUNZIONALE E SERVIZI - AGIBILITA' - IMPIANTO SPORTIVO DI VIA FRIULI	FAVZ	3.017,56	0,00
7759		SALA POLIFUNZIONALE E SERVIZI - AGIBILITA' - IMPIANTO SPORTIVO DI VIA FRIULI - REVISIONE PREZZI II SEM 2022	CST4	30.175,59	0,00
8037		MANUTENZIONE STRAORDINARIA PISCINE ANNO 2023	FCREG	17.869,50	0,00
8037		MANUTENZIONE STRAORDINARIA PISCINE ANNO 2023	FBUC	15.000,00	0,00
8037		MANUTENZIONE STRAORDINARIA PISCINE ANNO 2023	FAVZ	1.414,00	0,00
8038		MANUTENZIONE STRAORDINARIA IMPIANTI SPORTIVI ANNO 2023	FAVZ	10.980,00	10.980,00
8038		MANUTENZIONE STRAORDINARIA IMPIANTI SPORTIVI ANNO 2023	FBUC	6.579,46	6.579,46
8042		RIQUALIFICAZIONE COMPLESSIVA IMPIANTO SPORTIVO DI VIA BASILIANO BEPI RIGO	AVZI	2.231,91	2.231,91
8074		REALIZZAZIONE CAMPI DI PADEL IN VIA DEL MAGLIO	FICS	292.710,04	292.710,04
8074		REALIZZAZIONE CAMPI DI PADEL IN VIA DEL MAGLIO	AVZD	2.412,63	2.412,63

N. OPERA	SUB	DESCRIZIONE	FIN	IMPEGNI 2024	PAGAMENTI 2024
8087		REALIZZAZIONE PALESTRA DI ROCCIA	CRE4	250,00	0,00
8088		MANUTENZIONE STRAORDINARIA BOCCIODROMO PICCOLO DI VIA PADOVA	FAVZ	4.355,40	4.355,40
8089		NUOVO CAMPO IN ERBA SINTETICA IMPIANTO SPORTIVO DI VIA PRADAMANO E VIA FRIULI	AVZI	43.119,94	1.621,13
8132		MANUTENZIONE STRAORDINARIA PISCINE ANNO 2024	CREG4	35.972,14	34.997,78
8132		MANUTENZIONE STRAORDINARIA PISCINE ANNO 2024	AVZD	70.968,06	42.220,36
8133		MANUTENZIONE STRAORDINARIA IMPIANTI SPORTIVI ANNO 2024	AL4	50.000,00	50.000,00
8133		MANUTENZIONE STRAORDINARIA IMPIANTI SPORTIVI ANNO 2024	CREG4	59.000,00	50.681,05
8133		MANUTENZIONE STRAORDINARIA IMPIANTI SPORTIVI ANNO 2024	AVZD	162.333,24	129.573,31
8189		LAVORI DI REALIZZAZIONE IMPIANTO FOTOVOLTAICO SU IMPIANTO NATATORIO DEL PALAMOSTRE	CRE4	144.759,14	144.759,14
8189		LAVORI DI REALIZZAZIONE IMPIANTO FOTOVOLTAICO SU IMPIANTO NATATORIO DEL PALAMOSTRE	FCREG	16.500,15	16.500,15
8235		CENTRALE TERMICA IMPIANTO SPORTIVO DI ATLETICA BERNES IN VIA DEL MAGLIO	FAVZ	106.614,37	0,00
8236		REALIZZAZIONE IMPINATO ELETTRICO PER FOTOFINISH CAMPO DI ATLETICA DAL DAN	FAVZ	53.627,85	53.627,85
8244		RINFORZO E SOSTITUZIONE DEI PARAPETTI DELLE GRATINATE DEL PALASPORT BENEDETTI	FAVZ	111.043,50	0,00
8249		INSTALLAZIONE TORRI FARO E CANALIZZAZIONI C/O CAMPO SPORTIVO CAPOCASALE	CTP4	52.705,00	0,00
8250		RIFACIMENTO BAGNI E RIORGANIZZAZIONE SPAZI INTERNI - IMPIANTO SPORTIVO BENEDETTI	CTP4	55.481,00	0,00
8302		IMPIANTO SPORTIVO DEL RUGBY VIA XX APRILE - ABBATTIMENTO BARRIERE ARCHITETTONICHE	CRE4	1.492,24	1.457,24
8302		IMPIANTO SPORTIVO DEL RUGBY VIA XX APRILE - ABBATTIMENTO BARRIERE ARCHITETTONICHE	AVZD	150,00	150,00
8303		IMPIANTO SPORTIVO DAL DAN - ABBATTIMENTO BARRIERE ARCHITETTONICHE E MANUTENZIONE STRAORDINARIA	AVZD	150,00	150,00
9031		MANUTENZIONE STRAORDINARIA CENTRALE TERMICA PALESTRA CERNICH/CAMPO SPORTIVO BERTOLI	AVZD	35,00	0,00
A8155		MOBILI E ARREDI IMPIANTI SPORTIVI ANNO 2024	AVZD	21.177,24	21.177,24

N. OPERA	SUB	DESCRIZIONE	FIN	IMPEGNI 2024	PAGAMENTI 2024
A8162		COPERTURE ISOTERMICHE IMPIANTI NATATORI	FAVZ	24.363,40	24.363,40
A8170		ATTREZZATURE IMPIANTI SPORTIVI ANNO 2024	AVZD	10.549,05	0,00
A8171		ATTREZZATURA DIVERSE PISCINE 2024	AVZD	4.177,28	4.177,28
A8191		ATTREZZATURE 2024 - LUDOTECA (CTB SBHU)	CRE4	369,01	369,01
Totale programma 1				1.415.757,39	899.268,07
TOTALE MISSIONE 6				1.415.757,39	899.268,07
7840	4	EXPERIMENTAL CITY - BANDO PERIFERIE - REALIZZAZIONE OPERE DI URBANIZZAZIONE AREA EX CASERMA OSOPPO	CST4	611.500,24	527.687,87
7840	4	EXPERIMENTAL CITY - BANDO PERIFERIE - REALIZZAZIONE OPERE DI URBANIZZAZIONE AREA EX CASERMA OSOPPO - REVISIONE PREZZI II SEM 2022	CST4	153.873,84	0,00
7840	4	EXPERIMENTAL CITY - BANDO PERIFERIE - REALIZZAZIONE OPERE DI URBANIZZAZIONE AREA EX CASERMA OSOPPO	FAVZ	15.387,38	0,00
7840	4	EXPERIMENTAL CITY - BANDO PERIFERIE - REALIZZAZIONE OPERE DI URBANIZZAZIONE AREA EX CASERMA OSOPPO - REVISIONE PREZZI FINESTRA GENNAIO 2024	CST4	139.927,81	0,00
7840	4	EXPERIMENTAL CITY - BANDO PERIFERIE - REALIZZAZIONE OPERE DI URBANIZZAZIONE AREA EX CASERMA OSOPPO - REVISIONE PREZZI FINESTRA LUGLIO 2024	CST4	77.260,28	0,00
7840	4	EXPERIMENTAL CITY - BANDO PERIFERIE - REALIZZAZIONE OPERE DI URBANIZZAZIONE AREA EX CASERMA OSOPPO - REVISIONE PREZZI FINESTRA OTTOBRE 2024	CST4	10.390,04	0,00
8116		INTERVENTI VOLTI AL MIGLIORAMENTO AMBIENTALE_ ARREDI URBANI	FCRE	16.170,37	16.170,37
A8114		ARREDO URBANO TATTICO	FAVZ	80.216,91	80.216,91
A8114		ARREDO URBANO TATTICO	AVZI	13.420,12	13.420,12
OU6028		P.A.C. VIA QUARTO - VIA BEZZECA	LOT4	312.742,44	312.742,44
OU6028		P.A.C. VIA QUARTO - VIA BEZZECA	CTP4	72.511,45	72.511,45
Totale programma 1				1.503.400,88	1.022.749,16
8108		(PNRR - M5C2 INTERVENTO 2.3) PROGETTO PINQUA ALLOGGI EDILIZIA RESIDENZIALE E PUBBLICA SAN DOMENICO_LOTTO 1-2	FPNST	5.846,79	5.846,79
8108		(PNRR - M5C2 INTERVENTO 2.3) PROGETTO PINQUA ALLOGGI EDILIZIA RESIDENZIALE E PUBBLICA SAN DOMENICO_LOTTO 1-2	FAVZ	4.611,60	4.611,60

N. OPERA	SUB	DESCRIZIONE	FIN	IMPEGNI 2024	PAGAMENTI 2024
8108		(PNRR - M5C2 INTERVENTO 2.3) PROGETTO PINQUA ALLOGGI EDILIZIA RESIDENZIALE E PUBBLICA SAN DOMENICO_LOTTO 1-2	FAVZ	63.589,67	63.589,67
8108		(PNRR - M5C2 INTERVENTO 2.3) PROGETTO PINQUA ALLOGGI EDILIZIA RESIDENZIALE E PUBBLICA SAN DOMENICO_LOTTO 1-2	FAVZ	9.502,82	9.502,82
8108		(PNRR - M5C2 INTERVENTO 2.3) PROGETTO PINQUA ALLOGGI EDILIZIA RESIDENZIALE E PUBBLICA SAN DOMENICO_LOTTO 1-2	PNST4	5.019.643,13	4.130.123,37
8108		(PNRR - M5C2 INTERVENTO 2.3) PROGETTO PINQUA ALLOGGI EDILIZIA RESIDENZIALE E PUBBLICA SAN DOMENICO_LOTTO 1-2	FPNST	7.443,51	7.443,51
Totale programma 2				5.110.637,52	4.221.117,76
TOTALE MISSIONE 8				6.614.038,40	5.243.866,92
7066		PARCO AMBROSOLI: SISTEMAZIONE GENERALE	FAVZ	205.298,34	204.251,59
7066		PARCO AMBROSOLI: SISTEMAZIONE GENERALE	FBUC	65.000,00	65.000,00
7706		PARCO CORMOR: RIQUALIFICAZIONE AMBIENTALE E FUNZIONALE ZONE CHIOSCO, PARCHEGGI, INGRESSO, AREA EVENTI	FAVZ	8.327,62	7.917,62
7706		PARCO CORMOR: RIQUALIFICAZIONE AMBIENTALE E FUNZIONALE ZONE CHIOSCO, PARCHEGGI, INGRESSO, AREA EVENTI	FAVZ	2.182,73	2.182,73
7899		PARCO ARDITO DESIO MANUTENZIONE STRAORDINARIA COPERTURA	FAVZ	400.181,02	400.181,02
7899		PARCO ARDITO DESIO MANUTENZIONE STRAORDINARIA COPERTURA	FAL	80.000,00	80.000,00
8045		MANUTENZIONE STRAORDINARIA AREE VERDI ANNO 2023	FBUC	35.312,64	35.312,64
8046		FORNITURA E POSA ALBERATURE NELLE STRADE CITTADINE	AVZI	660,00	250,00
8112		CREAZIONE DI UN BOSCO URBANO PRESSO EX CASERMA PIAVE - INTESA SVILUPPO 2021	CRE4	24.761,37	24.761,37
8134		MANUTENZIONE STRAORDINARIA AREE VERDI ANNO 2024	BUC4	11.800,00	11.303,26
8134		MANUTENZIONE STRAORDINARIA AREE VERDI ANNO 2024	AVZD	68.180,04	68.145,04
8164		NUOVA AREA VERDE ATTREZZATA DI VIA MOLIN NUOVO	FAVZ	2.779,16	2.779,16
8177		RIQUALIFICAZIONE FLUVIALE IN AMBITO URBANO PRESSO IL CANALE LEDRA-TAGLIAMENTO	CST4	59.602,72	59.602,72
8177		RIQUALIFICAZIONE FLUVIALE IN AMBITO URBANO PRESSO IL CANALE LEDRA-TAGLIAMENTO	AVZD	42.073,08	42.038,08
8193		REALIZZAZIONE BASKIN AREA VERDE EMILIO SALGARI	FCRE	38.096,80	38.096,80

N. OPERA	SUB	DESCRIZIONE	FIN	IMPEGNI 2024	PAGAMENTI 2024
8193		REALIZZAZIONE BASKIN AREA VERDE EMILIO SALGARI	FBUC	36.537,14	36.537,14
8245		FORESTAZIONE URBANA	FAVZ	147.202,00	147.202,00
8298		REALIZZAZIONE DI UN'AREA SKATE PLAZA NELL'AREA VERDE ARDITO DESIO	AVZI	96.505,67	96.505,67
8298		REALIZZAZIONE DI UN'AREA SKATE PLAZA NELL'AREA VERDE ARDITO DESIO	CRE4	28.000,00	28.000,00
8319		FORNITURA E POSA ALBERI IN VIA LEOPARDI	AVZD	33.423,56	33.423,56
9026		INTERVENTO DI CONSOLIDAMENTO DI UN TRATTO DI ARGINE DELLA ROGGIA DI UDINE	AVZD	2.867,94	0,00
A6704		ATTREZZATURE AREE VERDI	FAVZ	4.300,50	4.300,50
A7995		FORNITURA E POSA DI GIOCHI ATTREZZATURE E ARREDI ANNO 2023	FREGG	35.000,00	35.000,00
A7995		FORNITURA E POSA DI GIOCHI ATTREZZATURE E ARREDI ANNO 2023	FAVZ	33.067,57	33.067,57
A8042		ACQUISTO AUTOMEZZI PER IL VERDE PUBBLICO	ACREG	20.000,00	20.000,00
A8042		ACQUISTO AUTOMEZZI PER IL VERDE PUBBLICO	AVZI	42.336,32	42.336,32
A8051	A	FORNITURA ARREDI E ATTREZZATURE OASI CLIMATICHE	CST4	18.500,00	18.500,00
A8051		FORNITURA E POSA DI GIOCHI E ARREDI ANNO 2024	BUC4	72.505,89	66.976,12
A8105		DONAZIONE GIOCHI PARCO AMBROSOLI AREE VERDI	CTP4	49.760,00	49.760,00
A8139		ATTREZZATURE DIVERSE - TUTELA VERDE - ANNO 2024	CREG4	4.501,99	4.501,99
A8142		DONAZIONE ARREDI AREE VERDI ANNO 2024	CTP4	2.500,00	2.500,00
A8142		DONAZIONE ARREDI AREE VERDI ANNO 2024	CTP4	540,21	540,21
A8142		DONAZIONE ARREDI AREE VERDI ANNO 2024	CRE4	2.000,00	2.000,00
A8172		SCAVATORE PER VERDE PUBBLICO	AVZD	38.207,65	32.107,65
A8200		DONAZIONI ATTREZZATURE AREE VERDI	CTP4	389,12	389,12
Totale programma 2				1.712.401,08	1.695.469,88
7269	A	LAVORI DI ADEGUAMENTO AREA INGRESSO AL CENTRO DI RIUSO IN VIA RIZZOLO A UDINE	FCRE	29.429,50	29.392,90
Totale programma 3				29.429,50	29.392,90
TOTALE MISSIONE 9				1.741.830,58	1.724.862,78
5080	C1	COLLEGAMENTO VIARIO TRA VIALE TRICESIMO E IL CAVALCAFERROVIA DI VIA CIVIDINA-2^ FASE - STRALCIO B) - DALLA ROTATORIA DI VIA BIELLA FINO A VIA CIVIDINA	FAVZ	6.655,56	6.655,56
6966		BIKE SHARING (10 STAZIONI) - PISUS	FECO	2.447,42	2.447,42
7713		SISTEMAZIONE STRADE IN PORFIDO DEL CENTRO CITTA' - VIA AQUILEIA	FAVZ	1.670,40	1.670,40

N. OPERA	SUB	DESCRIZIONE	FIN	IMPEGNI 2024	PAGAMENTI 2024
7716		PISTA CICLABILE VIA FAGAGNA	FDEST	38,48	38,48
7716		PISTA CICLABILE VIA FAGAGNA	FAVZ	5.221,10	5.221,10
7720	B	COSTRUZ. E/O RIATTO, MANUT. MARCIAPIEDI, PISTE CICLABILI ED ELIMINAZIONE BARRIERE ARCHITETTONICHE - LOTTO 2: VIE CADORE, TAVAGNACCO, BARIGLARIA, VOLTURNO, S. ROCCO, GABELLI/VENEZIA, CORMOR ALTO, MARTIGNACCO, BALDASSERIA BASSA/MEDIA, VENETO, SIRACUSA, MOLI	FAVZ	19.385,36	19.117,51
7720	B	COSTRUZ. E/O RIATTO, MANUT. MARCIAPIEDI, PISTE CICLABILI ED ELIMINAZIONE BARRIERE ARCHITETTONICHE - LOTTO 2: VIE CADORE, TAVAGNACCO, BARIGLARIA, VOLTURNO, S. ROCCO, GABELLI/VENEZIA, CORMOR ALTO, MARTIGNACCO, BALDASSERIA BASSA/MEDIA, VENETO, SIRACUSA, MOLI	FAVZ	7.579,40	0,00
7720	B	COSTRUZ. E/O RIATTO, MANUT. MARCIAPIEDI, PISTE CICLABILI ED ELIMINAZIONE BARRIERE ARCHITETTONICHE - LOTTO 2: VIE CADORE, TAVAGNACCO, BARIGLARIA, VOLTURNO, S. ROCCO, GABELLI/VENEZIA, CORMOR ALTO, MARTIGNACCO, BALDASSERIA BASSA/MEDIA, VENETO, SIRACUSA, MOLI - REVISIONE PREZZI II SEM 2022	CST4	37.227,24	0,00
7765		LOTTO B VIA MERCATOVECCHIO (PIAZZETTA MARCONI)	FCUTG	73.693,87	73.693,87
7835	I	INGRESSO OCCIDENTALE DELLA FVG 4 IN COMUNE DI UDINE	REGG4	3.834,08	3.834,08
7835	I	INGRESSO OCCIDENTALE DELLA FVG 4 IN COMUNE DI UDINE	REGG4	15.336,34	15.336,34
7835	I	INGRESSO OCCIDENTALE DELLA FVG 4 IN COMUNE DI UDINE	REGG4	39.468,51	39.468,51
7835	PC	INGRESSO OCCIDENTALE DELLA FVG 4 IN COMUNE DI UDINE - PISTA CICLABILE	REGG4	23.604,48	23.604,48
7835	PC	INGRESSO OCCIDENTALE DELLA FVG 4 IN COMUNE DI UDINE - PISTA CICLABILE	CRE4	3.128,47	3.128,47
7835	PC	INGRESSO OCCIDENTALE DELLA FVG 4 IN COMUNE DI UDINE - PISTA CICLABILE	CRE4	1.106,64	1.106,64
7835	PC	INGRESSO OCCIDENTALE DELLA FVG 4 IN COMUNE DI UDINE - PISTA CICLABILE	REGG4	96,77	96,77
7835	PC	INGRESSO OCCIDENTALE DELLA FVG 4 IN COMUNE DI UDINE - PISTA CICLABILE	REGG4	22.361,53	22.361,53
7835	PC	INGRESSO OCCIDENTALE DELLA FVG 4 IN COMUNE DI UDINE - PISTA CICLABILE	REGG4	385,10	385,10
7835	PC	INGRESSO OCCIDENTALE DELLA FVG 4 IN COMUNE DI UDINE - PISTA CICLABILE	CRE4	51,30	51,30

N. OPERA	SUB	DESCRIZIONE	FIN	IMPEGNI 2024	PAGAMENTI 2024
7835	PC	INGRESSO OCCIDENTALE DELLA FVG 4 IN COMUNE DI UDINE - PISTA CICLABILE	CRE4	18,15	18,15
7835	PC	INGRESSO OCCIDENTALE DELLA FVG 4 IN COMUNE DI UDINE - PISTA CICLABILE	CRE4	12,83	12,83
7835	PC	INGRESSO OCCIDENTALE DELLA FVG 4 IN COMUNE DI UDINE - PISTA CICLABILE	CRE4	4,54	4,54
7835	PC	INGRESSO OCCIDENTALE DELLA FVG 4 IN COMUNE DI UDINE - PISTA CICLABILE	CRE4	2.963,73	2.963,73
7835	PC	INGRESSO OCCIDENTALE DELLA FVG 4 IN COMUNE DI UDINE - PISTA CICLABILE	CRE4	1.048,37	1.048,37
7835		REALIZZAZIONE DI UN COLLEGAMENTO CICLABILE TRA UDINE E CAMPOFORMIDO	CRE4	10.465,44	10.465,44
7836	B	PNRR - M2C4 COSTRUZIONE E/O RIATTO, MANUTENZIONE MARCIAPIEDI - AREA CENTRO OVEST, AREA CENTRO EST E SUD DEL TERRITORIO COMUNALE	FAVZ	7.696,76	7.696,76
7836	B	PNRR - M2C4 COSTRUZIONE E/O RIATTO, MANUTENZIONE MARCIAPIEDI - AREA CENTRO OVEST, AREA CENTRO EST E SUD DEL TERRITORIO COMUNALE	PNST4	30.802,12	30.802,12
7840	5	EXPERIMENTAL CITY - BANDO PERIFERIE - PIAZZA EX CASERMA OSOPPO	CST4	43.093,82	43.093,82
7840	5	EXPERIMENTAL CITY - BANDO PERIFERIE - PIAZZA EX CASERMA OSOPPO - REVISIONE PREZZI FINESTRA OTTOBRE 2023	CST4	32.060,27	32.060,27
7840	12	EXPERIMENTAL CITY - BANDO PERIFERIE - PERCORSO CICLABILE DA PIAZZALE OBERDAN A CENTRO INTERMODALE E COLLEGAMENTO INTERMODALE - REVISIONE PREZZI II SEM 2022	CST4	66.646,62	0,00
7840	12	EXPERIMENTAL CITY - BANDO PERIFERIE - PERCORSO CICLABILE DA PIAZZALE OBERDAN A CENTRO INTERMODALE E COLLEGAMENTO INTERMODALE	CST4	2.734,21	2.734,21
7840	12	EXPERIMENTAL CITY - BANDO PERIFERIE - PERCORSO CICLABILE DA PIAZZALE OBERDAN A CENTRO INTERMODALE E COLLEGAMENTO INTERMODALE	FAVZ	6.664,66	0,00
7840	16	EXPERIMENTAL CITY - BANDO PERIFERIE - ESTENSIONE SISTEMA BIKE SHARING UDINEBIKE	CST4	166.539,66	166.539,66
7840	16	EXPERIMENTAL CITY - BANDO PERIFERIE - ESTENSIONE SISTEMA BIKE SHARING UDINEBIKE	AVZI	2.440,00	0,00
7840	19	EXPERIMENTAL CITY - BANDO PERIFERIE - REALIZZAZIONE SISTEMI TECNOLOGICI SMART CITY E INTEGRAZIONE IMPIANTI PUBBLICA ILLUMINAZIONE	CST4	94.106,24	94.106,24
7906		PIANO INSTALLAZIONE E MANUTENZIONE PENSILINE TPL	FAVZ	324,80	324,80
7911	B	RIATTO E MANUTENZIONE DI MARCIAPIEDI – LOTTO B	FECO	25.055,50	25.055,50

N. OPERA	SUB	DESCRIZIONE	FIN	IMPEGNI 2024	PAGAMENTI 2024
7911	B	RIATTO E MANUTENZIONE DI MARCIAPIEDI – LOTTO B	FAVZ	1.252,94	1.252,94
7911	C	RIATTO E MANUTENZIONE MARCIAPIEDI	FAVZ	9.084,63	9.049,63
7911	C	RIATTO E MANUTENZIONE MARCIAPIEDI	FAVZ	289.372,64	289.372,64
7915	B	INTERVENTI DI SICUREZZA STRADALE: PERCORSO CICLABILE DI COLLEGAMENTO CON FELETTTO	FCRE	100.855,25	100.855,25
7915	B	INTERVENTI DI SICUREZZA STRADALE: PERCORSO CICLABILE DI COLLEGAMENTO CON FELETTTO	FAVZ	27.928,08	23.376,86
7915	B	INTERVENTI DI SICUREZZA STRADALE: PERCORSO CICLABILE DI COLLEGAMENTO CON FELETTTO	FAVZ	13.347,77	12.046,92
7931		FSC PROGETTO A2EA060 - RIORGANIZZAZIONE VIABILITA' VIALE VENEZIA - REALIZZAZIONE ROTATORIA STRADALE INTERSEZIONE VIA FIRENZE - VIA MAZZUCCATO E VIA BIRAGO VIA GABELLI	CRE4	1.490,00	1.490,00
7931		FSC PROGETTO A2EA060 - RIORGANIZZAZIONE VIABILITA' VIALE VENEZIA - REALIZZAZIONE ROTATORIA STRADALE INTERSEZIONE VIA FIRENZE - VIA MAZZUCCATO E VIA BIRAGO VIA GABELLI	FAVZ	12.203,27	0,00
7931		FSC PROGETTO A2EA060 - RIORGANIZZAZIONE VIABILITA' VIALE VENEZIA - REALIZZAZIONE ROTATORIA STRADALE INTERSEZIONE VIA FIRENZE - VIA MAZZUCCATO E VIA BIRAGO VIA GABELLI - REVISIONE PREZZI II SEM 2022	CST4	122.032,66	0,00
7981		SISTEMAZIONE AREA ANTISTANTE CHIESETTA DI VIA BALDASSERIA BASSA MEDIA	FAVZ	7.929,98	7.929,98
7990		RIORGANIZZAZIONE VIABILITA' VIALE VENEZIA	CRE4	139.862,77	139.862,77
7992		SISTEMAZIONE AREA VIA RAMANDOLO	FAVZ	7.101,71	7.101,71
7992		SISTEMAZIONE AREA VIA RAMANDOLO	FECO	10.740,88	10.740,88
7992		SISTEMAZIONE AREA VIA RAMANDOLO	FDEST	9.218,91	9.183,91
8017	A	RIATTO PAVIMENTAZIONI BITUMINOSE ANNO 2021 LOTTO A FONDO ROTAZIONE	FCDP	15.435,92	15.435,92
8017	B	RIATTO PAVIMENTAZIONI BITUMINOSE ANNO 2021 LOTTO B	FAVZ	2.103,88	0,00
8017	B	RIATTO PAVIMENTAZIONI BITUMINOSE ANNO 2021 LOTTO B - REVISIONE PREZZI II SEM 2022	CST4	9.563,11	0,00
8021		PNRR - M2C2 - INTERVENTO 4.1 - PERCORSO CICLABILE CASA LAVORO	FPNST	126.177,61	34.172,30
8021		PNRR - M2C2 - INTERVENTO 4.1 - PERCORSO CICLABILE CASA LAVORO	PNST4	157.082,97	106.211,29

N. OPERA	SUB	DESCRIZIONE	FIN	IMPEGNI 2024	PAGAMENTI 2024
8026		REALIZZAZIONE PERCORSO CICLOPEDONALE UDINE - CARGNACCO ZIU II LOTTO	FCRE	1.743,62	1.743,62
8035		SISTEMAZIONE VIA DELLE SCUOLE	FAVZ	22.200,95	22.200,95
8035		SISTEMAZIONE VIA DELLE SCUOLE	FREGG	376,81	376,81
8083		MANUTENZIONE STRADE IN PORFIDO	FAVZ	320.595,67	320.595,67
8084		ABBATTIMENTO BARRIERE ARCHITETTONICHE IN AMBITO STRADALE	FBUC	7.713,97	7.713,97
8084		ABBATTIMENTO BARRIERE ARCHITETTONICHE IN AMBITO STRADALE	FAVZ	7.043,85	6.383,85
8085		INSTALLAZIONE DI NUOVE PENSILINE	FAVZ	79.581,41	79.581,41
8085		INSTALLAZIONE DI NUOVE PENSILINE	FAVZ	2.399,75	2.399,75
8086		REALIZZAZIONE NUOVI MARCIAPIEDI IN VIA NARDINI	FAVZ	97.823,79	92.038,96
8096		RIFACIMENTO PIAZZA VENERIO - IMPERMEABILIZZAZIONE TETTO PARCHEGGIO	AVZI	410,00	0,00
8113	A	RIATTO PAVIMENTAZIONI BITUMINOSE 2022 - LOTTO A - FONDO DI ROTAZIONE	FCDP	173.187,62	119.059,11
8113	B	RIATTO PAVIMENTAZIONI BITUMINOSE 2022 - LOTTO B - FONDO DI ROTAZIONE	FCDP	71.320,08	71.320,08
8129		MANUTENZIONE STRADE MEDIA ENTITA' ANNO 2024	BUC4	100.722,60	100.687,60
8130		MANUTENZIONE MARCIAPIEDI ANNO 2024	BUC4	35,00	
8131		SISTEMAZIONE AREA VERDE VIA CICONI	FAVZ	5.267,55	5.267,55
8131		SISTEMAZIONE AREA VERDE VIA CICONI	FAVZ	10.000,00	10.000,00
8155		MANUTENZIONE STRAORDINARIA ILLUMINAZIONE PUBBLICA ANNO 2024	BUC4	14.903,92	12.372,94
8155		MANUTENZIONE STRAORDINARIA ILLUMINAZIONE PUBBLICA ANNO 2024	AVZD	12.817,05	2.725,19
8161	A	(PNRR - M2C2 - INTERVENTO 4.1) RAFFORZAMENTO MOBILITA' CICLISTICA LOTTO 1	PNST4	49.222,20	49.222,20
8161	B	(PNRR - M2C2 - INTERVENTO 4.1) RAFFORZAMENTO MOBILITA' CICLISTICA LOTTO 2	PNST4	409.515,96	147.059,36
8161	C	(PNRR - M2C2 - INTERVENTO 4.1) RAFFORZAMENTO MOBILITA' CICLISTICA LOTTO 3	PNST4	153.994,54	111,96
8170		REALIZZAZIONE NUOVI MARCIAPIEDI IN VIA NARDINI - B	FAVZ	213.498,70	160.050,00
8175		(PNRR - M2C4 INTERVENTO 2.2) - ELIMINAZIONE BARRIERE ARCHITETTONICHE PERIFERIE	PNRE4	84.178,12	84.178,12
8175		(PNRR - M2C4 INTERVENTO 2.2) - ELIMINAZIONE BARRIERE ARCHITETTONICHE PERIFERIE	FPNRE	71.018,25	71.018,25
8223		INTERVENTI URGENTI SULLA VIABILITA' DI VIA VENETO IN LOCALITA' CUSSIGNACCO	FAVZ	25.463,02	1.980,63

N. OPERA	SUB	DESCRIZIONE	FIN	IMPEGNI 2024	PAGAMENTI 2024
8223		INTERVENTI URGENTI SULLA VIABILITA' DI VIA VENETO IN LOCALITA' CUSSIGNACCO	FDEST	55.410,00	36.695,90
8223		INTERVENTI URGENTI SULLA VIABILITA' DI VIA VENETO IN LOCALITA' CUSSIGNACCO	FDEST	303,21	303,21
8224		MANUTENZIONE STRAORDINARIA PAVIMENTAZIONI BITUMINOSE 2024	AVZI	23.264,93	22.819,93
8229		MANUTENZIONE STRAORDINARIA IMPIANTI SEMAFORICI 2023	FAVZ	23.724,02	23.724,02
8248		INTERVENTO URGENTE DI MESSA IN SICUREZZA DEL CAVALCAVIA DIEGO SIMONETTI - FASE 0	FECO	364.477,44	364.407,44
8260		(PNRR - M2C4 INTERVENTO 2.2) - ELIMINAZIONE BARRIERE ARCHITETTONICHE PERIFERIE ANNO 2024	PNRE4	8.083,06	8.048,06
8285		MANUTENZIONE STRAORDINARIA IMPIANTI SEMAFORICI ANNO 2024	BUC4	2.976,27	0,00
8285		MANUTENZIONE STRAORDINARIA IMPIANTI SEMAFORICI ANNO 2024	AVZD	25.000,00	0,00
8300		ADEGUAMENTO DELLE FERMATE DEL TRASPORTO PUBBLICO REGIONALE	CRE4	4.908,68	4.908,68
8304		ASFALTATURE MEDIA ENTITA' - ANNO 2024	AVZD	410,00	0,00
8304		ASFALTATURE MEDIA ENTITA' - ANNO 2024	AVZD	105.623,96	0,00
8305		RIQUALIFICAZIONE DELLO SPAZIO URBANO DI PIAZZA GARIBALDI	AVZD	35,00	0,00
9025		INTERVENTI STRAORDINARI SULLA VIABILITA' COMUNALE	AVZD	13.598,98	13.528,98
A7947		AUTOMEZZI MOTOMEZZI E VEICOLI	FCREG	18.456,29	18.456,29
A7947		AUTOMEZZI MOTOMEZZI E VEICOLI	AVZI	3.257,40	3.257,40
Totale programma 5				4.403.318,42	3.267.464,89
TOTALE MISSIONE 10				4.403.318,42	3.267.464,89
8003		NUOVA SEDE PROTEZIONE CIVILE	AVZI	2.196,00	
8003		NUOVA SEDE PROTEZIONE CIVILE	AALV	8.775,32	8.194,74
A8132		ATTREZZATURE PROTEZIONE CIVILE ANNO 2023	ACRE	7.185,80	7.185,80
A8138		ACQUISTO ATTREZZATURE PROTEZIONE CIVILE ANNO 2024	CREG4	35,00	0,00
A8201		ATTREZZATURE PROTEZIONE CIVILE ANNO 2024	ECO4	14.843,86	0,00
Totale programma 1				33.035,98	15.380,54
TOTALE MISSIONE 11				33.035,98	15.380,54
8154		MANUTENZIONE STRAORDINARIA ASILI NIDO ANNO 2024	CREG4	14.499,70	0,00
A8111		MOBILI, ARREDI, ELETTRODOMESTICI E CASALIGHI - ASILI NIDO - ANNO 2023	FAVZ	3.098,80	3.098,80
A8185		MOBILI, ARREDI, ELETTRODOMESTICI E CASALINGHI - ASILI NIDO - ANNO 2024	AVZD	6.395,30	0,00
Totale programma 1				23.993,80	3.098,80

N. OPERA	SUB	DESCRIZIONE	FIN	IMPEGNI 2024	PAGAMENTI 2024
8261		(PNRR - M5C2 INTERVENTO 1.2) ADEGUAMENTO ALLOGGIO VIA ASMARA - CUP C94H22000110006	PNST4	33.614,02	33.614,02
A8116		PNRR - M5C2 - INTERVENTO 1.2. - AMBITO - PERCORSI DI AUTONOMIA PERSONE CON DISABILITA'- ACQUISTO ARREDI	PNST4	16.206,15	16.206,15
A8117		PNRR - M5C2 - INTERVENTO 1.2. - AMBITO - PERCORSI DI AUTONOMIA PERSONE CON DISABILITA'- ACQUISTO BENI HARDWARE E SISTEMI INFORMATICI	PNST4	4.697,00	4.697,00
Totale programma 2				54.517,17	54.517,17
8162		PNRR M5C2 intervento 1.3.1- RIQUALIFICAZIONE E RECUPERO EDIFICIO EX CISM PORZIONE EST DA DESTINARE ALL'HOUSING FIRST	PNST4	3.858,32	3.858,32
8163		PNRR M5C2 intervento 1.3.2- RISTRUTTURAZIONE EDILIZIA EDIFICIO EX PALAZZINA VV.F. PER LA REALIZZAZIONE DI UNA STAZIONE DI POSTA	PNST4	410,00	0,00
8163		PNRR M5C2 intervento 1.3.2- RISTRUTTURAZIONE EDILIZIA EDIFICIO EX PALAZZINA VV.F. PER LA REALIZZAZIONE DI UNA STAZIONE DI POSTA	FPNST	21.118,96	21.118,96
8163		PNRR M5C2 intervento 1.3.2- RISTRUTTURAZIONE EDILIZIA EDIFICIO EX PALAZZINA VV.F. PER LA REALIZZAZIONE DI UNA STAZIONE DI POSTA	PNST4	57.966,02	57.966,02
8163		PNRR M5C2 intervento 1.3.2- RISTRUTTURAZIONE EDILIZIA EDIFICIO EX PALAZZINA VV.F. PER LA REALIZZAZIONE DI UNA STAZIONE DI POSTA	PNST4	9.539,42	9.539,42
8173		PNRR M5C2 intervento 1.1.2- RIQUALIFICAZIONE E RECUPERO EDIFICIO EX CISM PORZIONE OVEST DA DESTINARE ALLA STRUTTURA PER ANZIANI NON AUTOSUFFICIENTI	PNST4	44.199,26	44.094,26
Totale programma 4				137.091,98	136.576,98
7833		NUOVI COLOMBARI CIMITERO PADERNO - REVISIONE PREZZI FINESTRA GENNAIO 2024	CST4	7.967,87	0,00
7833		NUOVI COLOMBARI CIMITERO PADERNO	FAVZ	5.787,56	5.787,56
7833		NUOVI COLOMBARI CIMITERO PADERNO	FCREG	29.767,49	29.767,49
8050		MANUTENZIONE STRAORDINARIA CIMITERI ANNO 2023	FBUC	2.818,17	2.818,17
8050		MANUTENZIONE STRAORDINARIA CIMITERI ANNO 2023	AVZI	1.171,72	1.171,72
8138		MANUTENZIONE STRAORDINARIA FORNO CREMATORIO ANNO 2024	BUC4	36.429,20	0,00
Totale programma 9				83.942,01	39.544,94
TOTALE MISSIONE 12				299.544,96	233.737,89

N. OPERA	SUB	DESCRIZIONE	FIN	IMPEGNI 2024	PAGAMENTI 2024
8182	B	PROGETTI UE FONDI PNRR M2C1 - INVESTIMENTO 2.1 - INTERVENTI DI AMPLIAMENTO, AMMODERNAMENTO ED EFFICIENTAMENTO ENERGETICO DELLA STRUTTURA DEL MOF DI UDINE - LOTTO 2	FAVZ	102.124,68	53.607,00
8182	B	PROGETTI UE FONDI PNRR M2C1 - INVESTIMENTO 2.1 - INTERVENTI DI AMPLIAMENTO, AMMODERNAMENTO ED EFFICIENTAMENTO ENERGETICO DELLA STRUTTURA DEL MOF DI UDINE - LOTTO 2	PNST4	77.713,65	2.020,00
8182	B	PROGETTI UE FONDI PNRR M2C1 - INVESTIMENTO 2.1 - INTERVENTI DI AMPLIAMENTO, AMMODERNAMENTO ED EFFICIENTAMENTO ENERGETICO DELLA STRUTTURA DEL MOF DI UDINE - LOTTO 2	PNST4	387.369,42	241.648,18
TC7922		CONTRIBUTI AGLI INVESTIMENTI ALLE IMPRESE - DISTRETTO DEL COMMERCIO	CRE4	165.465,27	
		Totale programma 2		732.673,02	297.275,18
A8049		AUTOMEZZI PER ONORANZE FUNEBRI	ACREG	10.000,00	10.000,00
A8049		AUTOMEZZI PER ONORANZE FUNEBRI	AVZI	895,87	895,87
A8049		AUTOMEZZI PER ONORANZE FUNEBRI	AVZI	30.685,79	30.685,79
		Totale programma 4		41.581,66	41.581,66
		TOTALE MISSIONE 14		774.254,68	338.856,84
		Totale complessivo		32.630.270,10	26.567.693,21

Gli investimenti oggetto di riaccertamento con imputazione agli esercizi successivi sono riportati nell'elenco seguente:

RES AGGIORNATI AL 01/01/2024	N. OPERA	SUB	DESCRIZIONE	FIN. EPF (colonna U)	EPF	FPV GENERATO IN CORSO D'ANNO CON MODIFICA DI CRONOPROGRAMMA	FPV GENERATO AL 31/12 MEDIANTE RIACCERTAMENTO ORDINARIO	IMPEGNI E ACCERTAMENTI REIMPUTATI AGLI ESERCIZI SUCCESSIVI IN CORSO D'ANNO CON MODIFICA DI CRONOPROGRAMMA	IMPEGNI E ACCERTAMENTI REIMPUTATI AGLI ESERCIZI SUCCESSIVI IMEDIANTE RIACCERTAMENTO ORDINARIO
ROP 58 - ARCH. SAVOIA FRANCESCA	5080	C1	COLLEGAMENTO VIARIO TRA VIALE TRICESIMO E IL CAVALCAFERROVIA DI VIA CIVIDINA-2^ FASE - STRALCIO B) - DALLA ROTATORIA DI VIA BIELLA FINO A VIA CIVIDINA	FAVZ	2025	43.901,71			
ROP 58 - ARCH. SAVOIA FRANCESCA	5420		OPERE CONNESSE ALLA REALIZZAZIONE DELLA NUOVA SEDE REGIONALE IN VIA VOLTURNO - REALIZZAZIONE COLLEGAMENTO VIA POPONE VIA DELLA VALLE E REALIZZAZIONE NUOVA ROTONDA VIA POZZUOLO	FDIS	2025		1.987,39		
ROP 58 - ARCH. SAVOIA FRANCESCA	7037		INTERVENTI INFRASTRUTTURALI DI VIA MADONNETTA E VIE LIMITROFE - (EX FRIGO) (EX OPERA 6975)	FDEST	2025		832,32		
ROP 58 - ARCH. SAVOIA FRANCESCA	7711		LAVORI DI RIQUALIFICAZIONE PIAZZALE STAZIONE	FDIS	2025		4.345,94		
ROP 58 - ARCH. SAVOIA FRANCESCA	7720	A	COSTRUZ. E/O RIATTO, MANUTENZIONE MARCIAPIEDI, PISTE CICLABILI ED ELIMINAZIONE BARRIERE ARCHITETTONICHE - LOTTO 1: VIE PO, PISINO, ABBZIA, VALEGGIO, MAMELI, MOROSINA, FORNI DI SOTTO E IMBOCCO VIA NIMIS, MONTE CANIN, MONTE MATAJUR, MOLIN NUOVO, GRAONET.	FDIS	2025		8.600,87		
ROP 58 - ARCH. SAVOIA FRANCESCA	7720	B	COSTRUZ. E/O RIATTO, MANUT. MARCIAPIEDI, PISTE CICLABILI ED ELIMINAZIONE BARRIERE ARCHITETTONICHE - LOTTO 2: VIE CADORE, TAVAGNACCO, BARIGLARIA, VOLTURNO, S. ROCCO, GABELLI/VENEZIA, CORMOR ALTO, MARTIGNACCO, BALDASSERIA BASSA/MEDIA, VENETO, SIRACUSA, MOLI	FAVZ	2025	20.268,17			
ROP 58 - ARCH. SAVOIA FRANCESCA	7721	B	RIATTO PAVIMENTAZIONI BITUMINOSE: VIA BIRAGO, VIA SAN ROCCO, VIA SIRACUSA, VIA 3 NOVEMBRE, VIA BERTIOLO, VIA BUTTRIO, VIA BALDASSERIA MEDIA, VIA DELLA MADONNETTA, P. LE DELL'INDUSTRIA, VIA SLVUZZIS	FDIS	2025		2.234,41		
ROP 58 - ARCH. SAVOIA FRANCESCA	7775		MANUTENZIONE STRAORDINARIA STRADE IN PORFIDO	FECO	2025		2.500,00		
ROP 58 - ARCH. SAVOIA FRANCESCA	7776		RIATTO ASFALTI	FDIS	2025		5.000,00		
ROP 58 - ARCH. SAVOIA FRANCESCA	7835	I	INGRESSO OCCIDENTALE DELLA FVG 4 IN COMUNE DI UDINE	CRE25	2025			22.319,76	
ROP 58 - ARCH. SAVOIA FRANCESCA	7835	I	INGRESSO OCCIDENTALE DELLA FVG 4 IN COMUNE DI UDINE	CRE25	2025			89.279,06	
ROP 58 - ARCH. SAVOIA FRANCESCA	7835	I	INGRESSO OCCIDENTALE DELLA FVG 4 IN COMUNE DI UDINE	CRE25	2025			229.762,25	
ROP 58 - ARCH. SAVOIA FRANCESCA	7835	PC	INGRESSO OCCIDENTALE DELLA FVG 4 IN COMUNE DI UDINE - PISTA CICLABILE	CRE25	2025			277.064,08	
ROP 58 - ARCH. SAVOIA FRANCESCA	7835	PC	INGRESSO OCCIDENTALE DELLA FVG 4 IN COMUNE DI UDINE - PISTA CICLABILE	CRE25	2025			4.543,48	
ROP 58 - ARCH. SAVOIA FRANCESCA	7835	PC	INGRESSO OCCIDENTALE DELLA FVG 4 IN COMUNE DI UDINE - PISTA CICLABILE	CRE25	2025			1.135,87	
ROP 58 - ARCH. SAVOIA FRANCESCA	7835	PC	INGRESSO OCCIDENTALE DELLA FVG 4 IN COMUNE DI UDINE - PISTA CICLABILE	CRE25	2025			262.474,66	
ROP 58 - ARCH. SAVOIA FRANCESCA	7837	B	RIATTO PAVIMENTAZIONI BITUMINOSE	FDIS	2025		3.648,43		
ROP 58 - ARCH. SAVOIA FRANCESCA	7907		MANUTENZIONE STRADE IN ACCIOTOLATO	FDIS	2025		2.500,00		
ROP 58 - ARCH. SAVOIA FRANCESCA	7908		SISTEMAZIONE PARAPETTI E BARRIERE LUNGO IL CANALE LEDRA SUL RING CITTADINO	FECO	2025		2.500,00		
ROP 58 - ARCH. SAVOIA FRANCESCA	7910		MANUTENZIONE STRADE IN PORFIDO	FDIS	2025		5.823,78		
ROP 58 - ARCH. SAVOIA FRANCESCA	7911	A	RIATTO E MANUTENZIONE DI MARCIAPIEDI LOTTO A	FCDP	2025		8.057,53		
ROP 58 - ARCH. SAVOIA FRANCESCA	7911	B	RIATTO E MANUTENZIONE DI MARCIAPIEDI - LOTTO B	FECO	2025		35,62		
ROP 58 - ARCH. SAVOIA FRANCESCA	7911	B	RIATTO E MANUTENZIONE DI MARCIAPIEDI - LOTTO B	FECO	2025	38.330,18			
ROP 58 - ARCH. SAVOIA FRANCESCA	7911	B	RIATTO E MANUTENZIONE DI MARCIAPIEDI - LOTTO B	FDIS	2025		7.740,71		

RES AGGIORNATI AL 01/01/2024	N. OPERA	SUB	DESCRIZIONE	FIN. EPF (colonna U)	EPF	FPV GENERATO IN CORSO D'ANNO CON MODIFICA DI CRONOPROGRAMMA	FPV GENERATO AL 31/12 MEDIANTE RIACCERTAMENTO ORDINARIO	IMPEGNI E ACCERTAMENTI REIMPUTATI AGLI ESERCIZI SUCCESSIVI IN CORSO D'ANNO CON MODIFICA DI CRONOPROGRAMMA	IMPEGNI E ACCERTAMENTI REIMPUTATI AGLI ESERCIZI SUCCESSIVI IMEDIANTE RIACCERTAMENTO ORDINARIO
ROP 58 - ARCH. SAVOIA FRANCESCA	7911	B	RIATTO E MANUTENZIONE DI MARCIAPIEDI – LOTTO B	FAVZ	2025	91.006,35			
ROP 58 - ARCH. SAVOIA FRANCESCA	7911	C	RIATTO E MANUTENZIONE MARCIAPIEDI	FDEST	2025		4.837,27		
ROP 58 - ARCH. SAVOIA FRANCESCA	7911	C	RIATTO E MANUTENZIONE MARCIAPIEDI	FAVZ	2025	31.342,25			
ROP 58 - ARCH. SAVOIA FRANCESCA	7911	C	RIATTO E MANUTENZIONE MARCIAPIEDI	FAVZ	2025	2.735,85			
ROP 58 - ARCH. SAVOIA FRANCESCA	7911	C	RIATTO E MANUTENZIONE MARCIAPIEDI	FDEST	2025		10.691,22		
ROP 58 - ARCH. SAVOIA FRANCESCA	7911	C	RIATTO E MANUTENZIONE MARCIAPIEDI	FREGG	2025	19.256,03			
ROP 58 - ARCH. SAVOIA FRANCESCA	7913		REALIZZAZIONE PERCORSO CICLOPEDONALE UDINE - CARGNACCO -ZIU - INTESA SVILUPPO 2017-2018	FCRE	2025	36.105,82			
ROP 58 - ARCH. SAVOIA FRANCESCA	7913		REALIZZAZIONE PERCORSO CICLOPEDONALE UDINE - CARGNACCO -ZIU - INTESA SVILUPPO 2017-2018	FCRE	2025	5.026,33			
ROP 58 - ARCH. SAVOIA FRANCESCA	7913		REALIZZAZIONE PERCORSO CICLOPEDONALE UDINE - CARGNACCO -ZIU - INTESA SVILUPPO 2017-2018	FCUTI	2025	975.271,65			
ROP 58 - ARCH. SAVOIA FRANCESCA	7913		CONTRIBUTI AGLI INVESTIMENTI REALIZZAZIONE PERCORSO CICLOPEDONALE UDINE-CARGNACCO-ZIU (INTESA SVILUPPO 2017-2018)	FCUTI	2025	324.728,35			
ROP 58 - ARCH. SAVOIA FRANCESCA	7913		CONTRIBUTI AGLI INVESTIMENTI REALIZZAZIONE PERCORSO CICLOPEDONALE UDINE-CARGNACCO-ZIU	FDIS	2025		70.000,00		
ROP 58 - ARCH. SAVOIA FRANCESCA	7913		CONTRIBUTI AGLI INVESTIMENTI REALIZZAZIONE PERCORSO CICLOPEDONALE UDINE-CARGNACCO-ZIU	FAVZ	2025	430.000,00			
ROP 58 - ARCH. SAVOIA FRANCESCA	7913		CONTRIBUTI AGLI INVESTIMENTI REALIZZAZIONE PERCORSO CICLOPEDONALE UDINE-CARGNACCO-ZIU	CRE25	2025			200.000,00	
ROP 58 - ARCH. SAVOIA FRANCESCA	7915	B	INTERVENTI DI SICUREZZA STRADALE: PERCORSO CICLABILE DI COLLEGAMENTO CON FELETTO	FDIS	2025		6.652,23		
ROP 58 - ARCH. SAVOIA FRANCESCA	7980		RIQUALIFICAZIONE PIAZZETTA DEL POZZO	FDIS	2025		285,12		
ROP 58 - ARCH. SAVOIA FRANCESCA	7981		SISTEMAZIONE AREA ANTISTANTE CHIESETTA DI VIA BALDASSERIA BASSA MEDIA	FDIS	2025		2.200,00		
ROP 58 - ARCH. SAVOIA FRANCESCA	7992		SISTEMAZIONE AREA VIA RAMANDOLO	FDIS	2025		3.950,45		
ROP 58 - ARCH. SAVOIA FRANCESCA	7992		SISTEMAZIONE AREA VIA RAMANDOLO	FAVZ	2025	157,30			
ROP 58 - ARCH. SAVOIA FRANCESCA	7992		SISTEMAZIONE AREA VIA RAMANDOLO	FECO	2025	2.295,75			
ROP 58 - ARCH. SAVOIA FRANCESCA	7992		SISTEMAZIONE AREA VIA RAMANDOLO	FDEST	2025	9.410,83			
ROP 58 - ARCH. SAVOIA FRANCESCA	7992		SISTEMAZIONE AREA VIA RAMANDOLO	FAVZ	2025	50.000,00			
ROP 58 - ARCH. SAVOIA FRANCESCA	8017	A	RIATTO PAVIMENTAZIONI BITUMINOSE ANNO 2021 LOTTO A FONDO ROTAZIONE	FCDP	2025		3.000,00		
ROP 58 - ARCH. SAVOIA FRANCESCA	8020		SISTEMAZIONE VIA RIVIS	FDIS	2025		2.380,11		
ROP 58 - ARCH. SAVOIA FRANCESCA	8021		PNRR - M2C2 - INTERVENTO 4.1 - PERCORSO CICLABILE CASA LAVORO	FPNST	2025		11.887,73		
ROP 58 - ARCH. SAVOIA FRANCESCA	8021		PNRR - M2C2 - INTERVENTO 4.1 - PERCORSO CICLABILE CASA LAVORO	PNS25	2025				42.478,63
ROP 58 - ARCH. SAVOIA FRANCESCA	8029		MANUTENZIONE STRADE MEDIA ENTITA' ANNO 2023	FBUC	2025	1.928,00			
ROP 58 - ARCH. SAVOIA FRANCESCA	8030		MANUTENZIONE MARCIAPIEDI ANNO 2022	FBUC	2025	1.030,00			
ROP 58 - ARCH. SAVOIA FRANCESCA	8031		MANUTENZIONE MARCIAPIEDI ANNO 2023	FBUC	2025	1.928,88			
ROP 58 - ARCH. SAVOIA FRANCESCA	8035		SISTEMAZIONE VIA DELLE SCUOLE	FDEST	2025		5.440,00		

RES AGGIORNATI AL 01/01/2024	N. OPERA	SUB	DESCRIZIONE	FIN. EPF (colonna U)	EPF	FPV GENERATO IN CORSO D'ANNO CON MODIFICA DI CRONOPROGRAMMA	FPV GENERATO AL 31/12 MEDIANTE RIACCERTAMENTO ORDINARIO	IMPEGNI E ACCERTAMENTI REIMPUTATI AGLI ESERCIZI SUCCESSIVI IN CORSO D'ANNO CON MODIFICA DI CRONOPROGRAMMA	IMPEGNI E ACCERTAMENTI REIMPUTATI AGLI ESERCIZI SUCCESSIVI IMEDIANTE RIACCERTAMENTO ORDINARIO
ROP 58 - ARCH. SAVOIA FRANCESCA	8083		MANUTENZIONE STRADE IN PORFIDO	FDIS	2025		4.538,96		
ROP 58 - ARCH. SAVOIA FRANCESCA	8083		MANUTENZIONE STRADE IN PORFIDO	FDIS	2025		285.738,64		
ROP 58 - ARCH. SAVOIA FRANCESCA	8084		ABBATTIMENTO BARRIERE ARCHITETTONICHE IN AMBITO STRADALE	FAVZ	2025	11.401,40			
ROP 58 - ARCH. SAVOIA FRANCESCA	8084		ABBATTIMENTO BARRIERE ARCHITETTONICHE IN AMBITO STRADALE	FDIS	2025		112,23		
ROP 58 - ARCH. SAVOIA FRANCESCA	8084		ABBATTIMENTO BARRIERE ARCHITETTONICHE IN AMBITO STRADALE	FAVZ	2025	26.141,88			
ROP 58 - ARCH. SAVOIA FRANCESCA	8084		ABBATTIMENTO BARRIERE ARCHITETTONICHE IN AMBITO STRADALE	FDEST	2025	1.291.178,56			
ROP 58 - ARCH. SAVOIA FRANCESCA	8084		ABBATTIMENTO BARRIERE ARCHITETTONICHE IN AMBITO STRADALE	FBUC	2025	107.286,03			
ROP 58 - ARCH. SAVOIA FRANCESCA	8084		ABBATTIMENTO BARRIERE ARCHITETTONICHE IN AMBITO STRADALE	FDIS	2025		1.513,66		
ROP 58 - ARCH. SAVOIA FRANCESCA	8084		ABBATTIMENTO BARRIERE ARCHITETTONICHE IN AMBITO STRADALE	FAVZ	2025	5.595,35			
ROP 58 - ARCH. SAVOIA FRANCESCA	8084		ABBATTIMENTO BARRIERE ARCHITETTONICHE IN AMBITO STRADALE	FBUC	2025	100.000,00			
ROP 58 - ARCH. SAVOIA FRANCESCA	8086		REALIZZAZIONE NUOVI MARCIAPIEDI IN VIA NARDINI	FAVZ	2025	7.139,72			
ROP 58 - ARCH. SAVOIA FRANCESCA	8086		REALIZZAZIONE NUOVI MARCIAPIEDI IN VIA NARDINI	FDIS	2025		1.152,13		
ROP 58 - ARCH. SAVOIA FRANCESCA	8086		REALIZZAZIONE NUOVI MARCIAPIEDI IN VIA NARDINI	FAVZ	2025	13.716,69			
ROP 58 - ARCH. SAVOIA FRANCESCA	8117		RIATTO E MANUTENZIONE STRAORDINARIA MARCIAPIEDI (FONDO DI ROTAZIONE)	FDIS	2025		40.725,13		
ROP 58 - ARCH. SAVOIA FRANCESCA	8118		ELIMINAZIONE BARRIERE ARCHITETTONICHE E REALIZZAZIONE AREA VERDE IN VIALE UNGHERIA	FAVZ	2025	16.630,61			
ROP 58 - ARCH. SAVOIA FRANCESCA	8129		MANUTENZIONE STRADE MEDIA ENTITA' ANNO 2024	FBUC	2025		18.967,60		
ROP 58 - ARCH. SAVOIA FRANCESCA	8130		MANUTENZIONE MARCIAPIEDI ANNO 2024	FBUC	2025		1.536,00		
ROP 58 - ARCH. SAVOIA FRANCESCA	8130		MANUTENZIONE MARCIAPIEDI ANNO 2024	FBUC	2025	109.972,02			
ROP 58 - ARCH. SAVOIA FRANCESCA	8131		SISTEMAZIONE AREA VERDE VIA CICONI	FDIS	2025		1.006,01		
ROP 58 - ARCH. SAVOIA FRANCESCA	8161	A	(PNRR - M2C2 - INTERVENTO 4.1) RAFFORZAMENTO MOBILITA' CICLISTICA LOTTO 1	PNS25	2025			2.884,42	
ROP 58 - ARCH. SAVOIA FRANCESCA	8161	B	(PNRR - M2C2 - INTERVENTO 4.1) RAFFORZAMENTO MOBILITA' CICLISTICA LOTTO 2	PNS25	2025				69.833,17
ROP 58 - ARCH. SAVOIA FRANCESCA	8161	B	(PNRR - M2C2 - INTERVENTO 4.1) RAFFORZAMENTO MOBILITA' CICLISTICA LOTTO 2	PNS25	2025			91.707,98	
ROP 58 - ARCH. SAVOIA FRANCESCA	8161	C	(PNRR - M2C2 - INTERVENTO 4.1) RAFFORZAMENTO MOBILITA' CICLISTICA LOTTO 3	PNS25	2025				27.543,79
ROP 58 - ARCH. SAVOIA FRANCESCA	8161	C	(PNRR - M2C2 - INTERVENTO 4.1) RAFFORZAMENTO MOBILITA' CICLISTICA LOTTO 3	PNS25	2025			102.652,41	
ROP 58 - ARCH. SAVOIA FRANCESCA	8165		MANUTENZIONE STRAORDINARIA STRADE COMUNALI	FCRE	2025		2.861,30		
ROP 58 - ARCH. SAVOIA FRANCESCA	8170		REALIZZAZIONE NUOVI MARCIAPIEDI IN VIA NARDINI - B	FDIS	2025		3.876,82		
ROP 58 - ARCH. SAVOIA FRANCESCA	8170		REALIZZAZIONE NUOVI MARCIAPIEDI IN VIA NARDINI - B	FDIS	2025		615,91		
ROP 58 - ARCH. SAVOIA FRANCESCA	8170		REALIZZAZIONE NUOVI MARCIAPIEDI IN VIA NARDINI - B	FDIS	2025		30.648,83		
ROP 58 - ARCH. SAVOIA FRANCESCA	8170		REALIZZAZIONE NUOVI MARCIAPIEDI IN VIA NARDINI - B	FAVZ	2025	5.602,47			

RES AGGIORNATI AL 01/01/2024	N. OPERA	SUB	DESCRIZIONE	FIN. EPF (colonna U)	EPF	FPV GENERATO IN CORSO D'ANNO CON MODIFICA DI CRONOPROGRAMMA	FPV GENERATO AL 31/12 MEDIANTE RIACCERTAMENTO ORDINARIO	IMPEGNI E ACCERTAMENTI REIMPUTATI AGLI ESERCIZI SUCCESSIVI IN CORSO D'ANNO CON MODIFICA DI CRONOPROGRAMMA	IMPEGNI E ACCERTAMENTI REIMPUTATI AGLI ESERCIZI SUCCESSIVI IMEDIANTE RIACCERTAMENTO ORDINARIO
ROP 58 - ARCH. SAVOIA FRANCESCA	8171		RIQUALIFICAZIONE INCROCIO DI PIAZZALE CAVEDALIS	CRE25	2025				29.935,30
ROP 58 - ARCH. SAVOIA FRANCESCA	8171		RIQUALIFICAZIONE INCROCIO DI PIAZZALE CAVEDALIS	CRE25	2025			695.939,73	
ROP 58 - ARCH. SAVOIA FRANCESCA	8171		RIQUALIFICAZIONE INCROCIO DI PIAZZALE CAVEDALIS	CRE25	2025			62.060,27	
ROP 58 - ARCH. SAVOIA FRANCESCA	8171		RIQUALIFICAZIONE INCROCIO DI PIAZZALE CAVEDALIS	FDIS	2025		400.000,00		
ROP 58 - ARCH. SAVOIA FRANCESCA	8177		RIQUALIFICAZIONE FLUVIALE IN AMBITO URBANO PRESSO IL CANALE LEDRA-TAGLIAMENTO	CST25	2025			164.552,09	
ROP 58 - ARCH. SAVOIA FRANCESCA	8177		RIQUALIFICAZIONE FLUVIALE IN AMBITO URBANO PRESSO IL CANALE LEDRA-TAGLIAMENTO	FAVZ	2025	37.926,92			
ROP 58 - ARCH. SAVOIA FRANCESCA	8187		ASFALTATURE STRADALI MEDIA ENTITA' ANNO 2023 - SECONDO INTERVENTO	FDIS	2025		3.174,99		
ROP 58 - ARCH. SAVOIA FRANCESCA	8223		INTERVENTI URGENTI SULLA VIABILITA' DI VIA VENETO IN LOCALITA' CUSSIGNACCO	FDIS	2025		29.501,98		
ROP 58 - ARCH. SAVOIA FRANCESCA	8223		INTERVENTI URGENTI SULLA VIABILITA' DI VIA VENETO IN LOCALITA' CUSSIGNACCO	FDEST	2025	671.618,73			
ROP 58 - ARCH. SAVOIA FRANCESCA	8223		INTERVENTI URGENTI SULLA VIABILITA' DI VIA VENETO IN LOCALITA' CUSSIGNACCO	FDEST	2025	25.254,61			
ROP 58 - ARCH. SAVOIA FRANCESCA	8223		INTERVENTI URGENTI SULLA VIABILITA' DI VIA VENETO IN LOCALITA' CUSSIGNACCO	FDEST	2025	96.187,78			
ROP 58 - ARCH. SAVOIA FRANCESCA	8223		INTERVENTI URGENTI SULLA VIABILITA' DI VIA VENETO IN LOCALITA' CUSSIGNACCO	FDEST	2025	96.225,67			
ROP 58 - ARCH. SAVOIA FRANCESCA	8224		MANUTENZIONE STRAORDINARIA PAVIMENTAZIONI BITUMINOSE 2024	FDIS	2025		18.611,92		
ROP 58 - ARCH. SAVOIA FRANCESCA	8224		MANUTENZIONE STRAORDINARIA PAVIMENTAZIONI BITUMINOSE 2024	FAVZ	2025	31.388,08			
ROP 58 - ARCH. SAVOIA FRANCESCA	8224		MANUTENZIONE STRAORDINARIA PAVIMENTAZIONI BITUMINOSE 2024	FAVZ	2025	1.729,55			
ROP 58 - ARCH. SAVOIA FRANCESCA	8224		MANUTENZIONE STRAORDINARIA PAVIMENTAZIONI BITUMINOSE 2024	FAVZ	2025	25.005,52			
ROP 58 - ARCH. SAVOIA FRANCESCA	8224		MANUTENZIONE STRAORDINARIA PAVIMENTAZIONI BITUMINOSE 2024	FECO	2025	900.000,00			
ROP 58 - ARCH. SAVOIA FRANCESCA	8248		INTERVENTO URGENTE DI MESSA IN SICUREZZA DEL CAVALCAVIA DIEGO SIMONETTI - FASE 0	FECO	2025		133.956,96		
ROP 58 - ARCH. SAVOIA FRANCESCA	8260		(PNRR - M2C4 INTERVENTO 2.2) - ELIMINAZIONE BARRIERE ARCHITETTONICHE PERIFERIE ANNO 2024	PNR25	2025			153.198,22	
ROP 58 - ARCH. SAVOIA FRANCESCA	8260		(PNRR - M2C4 INTERVENTO 2.2) - ELIMINAZIONE BARRIERE ARCHITETTONICHE PERIFERIE ANNO 2024	PNR25	2025			8.718,72	
ROP 58 - ARCH. SAVOIA FRANCESCA	8300		ADEGUAMENTO DELLE FERMATE DEL TRASPORTO PUBBLICO REGIONALE	CRE25	2025			145.791,32	
ROP 58 - ARCH. SAVOIA FRANCESCA	8300		ADEGUAMENTO DELLE FERMATE DEL TRASPORTO PUBBLICO REGIONALE	FAVZ	2025	75.300,00			
ROP 58 - ARCH. SAVOIA FRANCESCA	8304		ASFALTATURE MEDIA ENTITA' - ANNO 2024	FAVZ	2025	152.778,71			
ROP 58 - ARCH. SAVOIA FRANCESCA	8304		ASFALTATURE MEDIA ENTITA' - ANNO 2024	FAVZ	2025	341.187,33			
ROP 58 - ARCH. SAVOIA FRANCESCA	8305		RIQUALIFICAZIONE DELLO SPAZIO URBANO DI PIAZZA GARIBALDI	FDIS	2025		139.965,00		
ROP 58 - ARCH. SAVOIA FRANCESCA	8305		RIQUALIFICAZIONE DELLO SPAZIO URBANO DI PIAZZA GARIBALDI	FDEST	2025		487.163,10		
ROP 58 - ARCH. SAVOIA FRANCESCA	8305		RIQUALIFICAZIONE DELLO SPAZIO URBANO DI PIAZZA GARIBALDI	FDEST	2025		172.836,90		
ROP 58 - ARCH. SAVOIA FRANCESCA	8309		RIQUALIFICAZIONE URBANA DEL QUARTIERE MAGNOLIE A UDINE: AMBITO 1 (VIA ROMA) - AMBITO 3 (VIA DANTE E VIE LIMITROFE)	CRE25	2025			20.795,21	
ROP 58 - ARCH. SAVOIA FRANCESCA	8311		INTERVENTO DI CONSOLIDAMENTO DEL TRATTO DI ARGINE DELLA ROGGIA A NORD DI VICOLO DEL PORTELLO E RIFACIMENTO PONTE DI ACCESSO	FAVZ	2025	200.846,37			

RES AGGIORNATI AL 01/01/2024	N. OPERA	SUB	DESCRIZIONE	FIN. EPF (colonna U)	EPF	FPV GENERATO IN CORSO D'ANNO CON MODIFICA DI CRONOPROGRAMMA	FPV GENERATO AL 31/12 MEDIANTE RIACCERTAMENTO ORDINARIO	IMPEGNI E ACCERTAMENTI REIMPUTATI AGLI ESERCIZI SUCCESSIVI IN CORSO D'ANNO CON MODIFICA DI CRONOPROGRAMMA	IMPEGNI E ACCERTAMENTI REIMPUTATI AGLI ESERCIZI SUCCESSIVI IMEDIANTE RIACCERTAMENTO ORDINARIO
ROP 58 - ARCH. SAVOIA FRANCESCA	8311		INTERVENTO DI CONSOLIDAMENTO DEL TRATTO DI ARGINE DELLA ROGGINA A NORD DI VICOLO DEL PORTELLO E RIFACIMENTO PONTE DI ACCESSO	FAVZ	2025	29.153,63			
ROP 58 - ARCH. SAVOIA FRANCESCA	9020		REALIZZAZIONE DI ROTATORIA VIA DIAZ VIALE DELLA VITTORIA	FAVZ	2025	25.542,14			
ROP 58 - ARCH. SAVOIA FRANCESCA	9021		RIFACIMENTO PIAZZALE DELLA STAZIONE	FDIS	2025		12.400,12		
ROP 58 - ARCH. SAVOIA FRANCESCA	9021		RIFACIMENTO PIAZZALE DELLA STAZIONE	FAVZ	2025	27.599,88			
ROP 58 - ARCH. SAVOIA FRANCESCA	9021		RIFACIMENTO PIAZZALE DELLA STAZIONE	FECO	2025		260.000,00		
ROP 58 - ARCH. SAVOIA FRANCESCA	9024		MESSA IN SICUREZZA ATTRAVERSAMENTI VIA MARTIGNACCO	FDIS	2025		8.992,62		
ROP 58 - ARCH. SAVOIA FRANCESCA	9025		INTERVENTI STRAORDINARI SULLA VIABILITA' COMUNALE	FAVZ	2025	100.283,67			
ROP 58 - ARCH. SAVOIA FRANCESCA	9025		INTERVENTI STRAORDINARI SULLA VIABILITA' COMUNALE	FAVZ	2025	50.000,00			
ROP 58 - ARCH. SAVOIA FRANCESCA	9026		INTERVENTO DI CONSOLIDAMENTO DI UN TRATTO DI ARGINE DELLA ROGGINA DI UDINE	FAVZ	2025	24.589,54	- 2.867,94		
ROP 58 - ARCH. SAVOIA FRANCESCA	9026		INTERVENTO DI CONSOLIDAMENTO DI UN TRATTO DI ARGINE DELLA ROGGINA DI UDINE	FAVZ	2025	14.288,11			
ROP 58 - ARCH. SAVOIA FRANCESCA	A6270		MACCHINARI: POTENZIAMENTO E INTEGRAZIONE SISTEMA CONTROLLO ACCESSO ALLA ZTL	FCDS	2025	2.087,62	- 2.087,62		
ROP 58 - ARCH. SAVOIA FRANCESCA	A8138		ACQUISTO ATTREZZATURE PROTEZIONE CIVILE ANNO 2024	FCRE	2025	45.000,00			
ROP 58 - ARCH. SAVOIA FRANCESCA	A8138		ACQUISTO ATTREZZATURE PROTEZIONE CIVILE ANNO 2024	FCREG	2025	44.279,36			
ROP 53 - ING PESAMOSCA	5144	B	BIBLIOTECA CIVICA JOPPI: OTTENIMENTO CPI E SUPERAMENTO BARRIERE ARCHITETTONICHE (CONSOLIDAMENTO STRUTTURALE) - 2° LOTTO	FCDP	2025		0,01		
ROP 53 - ING PESAMOSCA	5144	B	BIBLIOTECA CIVICA JOPPI: OTTENIMENTO CPI E SUPERAMENTO BARRIERE ARCHITETTONICHE (CONSOLIDAMENTO STRUTTURALE) - 2° LOTTO	FCDP	2025	813,28			
ROP 53 - ING PESAMOSCA	5144	B	BIBLIOTECA CIVICA JOPPI: OTTENIMENTO CPI E SUPERAMENTO BARRIERE ARCHITETTONICHE (CONSOLIDAMENTO STRUTTURALE) - 2° LOTTO	FCDP	2025	3.487,85			
ROP 53 - ING PESAMOSCA	5243	A	RECUPERO ARCHITETTONICO E FUNZIONALE COMPLESSO EDILIZIO EX MACELLO - II lotto I STRALCIO	CRE25	2025				0,01
ROP 53 - ING PESAMOSCA	5243	A	RECUPERO ARCHITETTONICO E FUNZIONALE COMPLESSO EDILIZIO EX MACELLO - II lotto I STRALCIO	CRE25	2025			1.472.385,01	
ROP 53 - ING PESAMOSCA	6689		RISANAMENTO CONSERVATIVO DI VIA MERCATOVECCHIO - 1° LOTTO - (EX FRIGO/PISUS)	FECO	2025		2.442,58		
ROP 53 - ING PESAMOSCA	6910		RISTRUTTURAZIONE SCUOLA ELEMENTARE PASCOLI	FAVZ	2025	118.160,19			
ROP 53 - ING PESAMOSCA	6910		RISTRUTTURAZIONE SCUOLA ELEMENTARE PASCOLI	CRE25	2025				16.496,90
ROP 53 - ING PESAMOSCA	6910		RISTRUTTURAZIONE SCUOLA ELEMENTARE PASCOLI	CRE25	2025			214.733,71	
ROP 53 - ING PESAMOSCA	6910		RISTRUTTURAZIONE SCUOLA ELEMENTARE PASCOLI	FBUC	2025	60.080,13			
ROP 53 - ING PESAMOSCA	6910		RISTRUTTURAZIONE SCUOLA ELEMENTARE PASCOLI - REVISIONE PREZZI II SEM 2022	FAVZ	2025	230.000,00			
ROP 53 - ING PESAMOSCA	6911	B	RISTRUTTURAZIONE SCUOLA MEDIA ELLERO - II LOTTO - II INTERVENTO	FCRE	2025		1.058,36		
ROP 53 - ING PESAMOSCA	6911	B	RISTRUTTURAZIONE SCUOLA MEDIA ELLERO - II LOTTO - II INTERVENTO	CST25	2025				38.539,38
ROP 53 - ING PESAMOSCA	6917		(PNRR - M4C1 INTERVENTO 3.3) RISTRUTTURAZIONE SCUOLA MEDIA FERMI	FAVZ	2025	350.000,00			
ROP 53 - ING PESAMOSCA	6917		(PNRR - M4C1 INTERVENTO 3.3) RISTRUTTURAZIONE SCUOLA MEDIA FERMI	FDIS	2025		436.032,67		
ROP 53 - ING PESAMOSCA	6917		(PNRR - M4C1 INTERVENTO 3.3) RISTRUTTURAZIONE SCUOLA MEDIA FERMI	FAVZ	2025	164.536,52			
ROP 53 - ING PESAMOSCA	6917		(PNRR - M4C1 INTERVENTO 3.3) RISTRUTTURAZIONE SCUOLA MEDIA FERMI	FECO	2025		1.000.000,00		
ROP 53 - ING PESAMOSCA	6917		(PNRR - M4C1 INTERVENTO 3.3) RISTRUTTURAZIONE SCUOLA MEDIA FERMI	FAVZ	2025	540,66			
ROP 53 - ING PESAMOSCA	6917		(PNRR - M4C1 INTERVENTO 3.3) RISTRUTTURAZIONE SCUOLA MEDIA FERMI	FPROG	2025	51.341,45			
ROP 53 - ING PESAMOSCA	6917		PNRR - M4C1 INTERVENTO 3.3 RISTRUTTURAZIONE SCUOLA MEDIA FERMI	PNS25	2025			1.049.537,98	
ROP 53 - ING PESAMOSCA	6917		PNRR - M4C1 INTERVENTO 3.3 RISTRUTTURAZIONE SCUOLA MEDIA FERMI	FAVZ	2025	909.344,87			
ROP 53 - ING PESAMOSCA	6917		PNRR - M4C1 INTERVENTO 3.3 RISTRUTTURAZIONE SCUOLA MEDIA FERMI	FAVZ	2025		13.154,79		
ROP 53 - ING PESAMOSCA	6917		PNRR - M4C1 INTERVENTO 3.3 RISTRUTTURAZIONE SCUOLA MEDIA FERMI	FDEST	2025	183.325,25			
ROP 53 - ING PESAMOSCA	6917		PNRR - M4C1 INTERVENTO 3.3 RISTRUTTURAZIONE SCUOLA MEDIA FERMI	FDEST	2025	21.561,03			
ROP 53 - ING PESAMOSCA	7211	1	ARCHIVIO INTERRATO DI PALAZZO D'ARONCO - RISTRUTTURAZIONE LOCALI	FCRE	2025		16.056,88		
ROP 53 - ING PESAMOSCA	7211	1	ARCHIVIO INTERRATO DI PALAZZO D'ARONCO - RISTRUTTURAZIONE LOCALI	FECO	2025		34.456,00		

RES AGGIORNATI AL 01/01/2024	N. OPERA	SUB	DESCRIZIONE	FIN. EPF (colonna U)	EPF	FPV GENERATO IN CORSO D'ANNO CON MODIFICA DI CRONOPROGRAMMA	FPV GENERATO AL 31/12 MEDIANTE RIACCERTAMENTO ORDINARIO	IMPEGNI E ACCERTAMENTI REIMPUTATI AGLI ESERCIZI SUCCESSIVI IN CORSO D'ANNO CON MODIFICA DI CRONOPROGRAMMA	IMPEGNI E ACCERTAMENTI REIMPUTATI AGLI ESERCIZI SUCCESSIVI IMEDIANTE RIACCERTAMENTO ORDINARIO
ROP 53 - ING PESAMOSCA	7211	1	ARCHIVIO INTERRATO DI PALAZZO D'ARONCO – RISTRUTTURAZIONE LOCALI	FDEST	2025		5.000,00		
ROP 53 - ING PESAMOSCA	7740		RISTRUTTURAZIONE SCUOLA PRIMARIA DANTE	CRE25	2025			621.908,87	
ROP 53 - ING PESAMOSCA	7740		RISTRUTTURAZIONE SCUOLA PRIMARIA DANTE - INTESA SVILUPPO 2021	CRE25	2025			2.600,17	
ROP 53 - ING PESAMOSCA	7740		RISTRUTTURAZIONE SCUOLA PRIMARIA DANTE - INTESA SVILUPPO 2021	CRE25	2025			33.482,79	
ROP 53 - ING PESAMOSCA	7749		ASSE 4 - AZIONE 4.5 - AGENDA URBANA POF/FESR (2014/2020) I LOTTO	FAVZ	2025	120.000,00			
ROP 53 - ING PESAMOSCA	7766	A	RESTAURO E RIUSO PALAZZINA DI INGRESSO COMPLESSO EX MACELLO	FCRE	2025		1.084.872,35		
ROP 53 - ING PESAMOSCA	7766	A	RESTAURO E RIUSO PALAZZINA DI INGRESSO COMPLESSO EX MACELLO	FCRE	2025	103.598,99			
ROP 53 - ING PESAMOSCA	7766	A	RESTAURO E RIUSO PALAZZINA DI INGRESSO COMPLESSO EX MACELLO	FCRE	2025		36,60		
ROP 53 - ING PESAMOSCA	7766	A	RESTAURO E RIUSO PALAZZINA DI INGRESSO COMPLESSO EX MACELLO	FCRE	2025		1.805,60		
ROP 53 - ING PESAMOSCA	7766	A	RESTAURO E RIUSO PALAZZINA DI INGRESSO COMPLESSO EX MACELLO	FCRE	2025		3.456,45		
ROP 53 - ING PESAMOSCA	7766	A	RESTAURO E RIUSO PALAZZINA DI INGRESSO COMPLESSO EX MACELLO	FCRE	2025		2.327,96		
ROP 53 - ING PESAMOSCA	7766	A	RESTAURO E RIUSO PALAZZINA DI INGRESSO COMPLESSO EX MACELLO	FDIS	2025		400.000,00		
ROP 53 - ING PESAMOSCA	7806		(PNRR - M5C2 INTERVENTO 2.1) SISTEMAZIONE EX SCUOLA B. STRINGHER DA ADIBIRE A SEDE DELLA PROCURA - I LOTTO	PNR25	2025				1.475.090,00
ROP 53 - ING PESAMOSCA	7806		(PNRR - M5C2 INTERVENTO 2.1) SISTEMAZIONE EX SCUOLA B. STRINGHER DA ADIBIRE A SEDE DELLA PROCURA - I LOTTO	FPNRE	2025		1.000.000,00		
ROP 53 - ING PESAMOSCA	7806		(PNRR - M5C2 INTERVENTO 2.1) SISTEMAZIONE EX SCUOLA B. STRINGHER DA ADIBIRE A SEDE DELLA PROCURA - I LOTTO	PNR25	2025				300.000,00
ROP 53 - ING PESAMOSCA	7806		(PNRR - M5C2 INTERVENTO 2.1) SISTEMAZIONE EX SCUOLA B. STRINGHER DA ADIBIRE A SEDE DELLA PROCURA - I LOTTO	FPNRE	2025		500.000,00		
ROP 53 - ING PESAMOSCA	7806		(PNRR - M5C2 INTERVENTO 2.1) SISTEMAZIONE EX SCUOLA B. STRINGHER DA ADIBIRE A SEDE DELLA PROCURA - I LOTTO	CST25	2025				1.510.798,35
ROP 53 - ING PESAMOSCA	7806		(PNRR - M5C2 INTERVENTO 2.1) SISTEMAZIONE EX SCUOLA B. STRINGHER DA ADIBIRE A SEDE DELLA PROCURA - I LOTTO	FDIS	2025		1.298.260,68		
ROP 53 - ING PESAMOSCA	7806		(PNRR - M5C2 INTERVENTO 2.1) SISTEMAZIONE EX SCUOLA B. STRINGHER DA ADIBIRE A SEDE DELLA PROCURA - I LOTTO	CRE25	2025				1.854.165,15
ROP 53 - ING PESAMOSCA	7814		PNRR M5C2 INTERVENTO 3.1 NUOVA PALESTRA SCUOLA PRIMARIA MAZZINI	FAVZ	2025	15.254,64			
ROP 53 - ING PESAMOSCA	7814		PNRR M5C2 INTERVENTO 3.1 - NUOVA PALESTRA SCUOLA PRIMARIA MAZZINI	FPNST	2025	98.599,70			
ROP 53 - ING PESAMOSCA	7814		PNRR M5C2 INTERVENTO 3.1 - NUOVA PALESTRA SCUOLA PRIMARIA MAZZINI	FAVZ	2025	1.348,77			
ROP 53 - ING PESAMOSCA	7814		PNRR M5C2 INTERVENTO 3.1 - NUOVA PALESTRA SCUOLA PRIMARIA MAZZINI	FDEST	2025	31.838,92			
ROP 53 - ING PESAMOSCA	7815		MANUTENZIONE STRAORDINARIA SCUOLE MEDIE ANNO 2020	FBUC	2025		936,82		
ROP 53 - ING PESAMOSCA	7815		MANUTENZIONE STRAORDINARIA SCUOLE MEDIE ANNO 2020	FDIS	2025		1.116,00		
ROP 53 - ING PESAMOSCA	7816		RISTRUTTURAZIONE SCUOLA DI VIA DI TOPPO	FLEG	2025		171.699,03		
ROP 53 - ING PESAMOSCA	7816		RISTRUTTURAZIONE SCUOLA DI VIA DI TOPPO	FLEG	2025	0,01			
ROP 53 - ING PESAMOSCA	7816		RISTRUTTURAZIONE SCUOLA DI VIA DI TOPPO	FLEG	2025		356.143,91		
ROP 53 - ING PESAMOSCA	7816		RISTRUTTURAZIONE SCUOLA DI VIA DI TOPPO	FLEG	2025	45.837,30			
ROP 53 - ING PESAMOSCA	7816		RISTRUTTURAZIONE SCUOLA DI VIA DI TOPPO	FLEG	2025	39.640,94			
ROP 53 - ING PESAMOSCA	7816		RISTRUTTURAZIONE SCUOLA DI VIA DI TOPPO	FLEG	2026	512.071,72			
ROP 53 - ING PESAMOSCA	7816		RISTRUTTURAZIONE SCUOLA DI VIA DI TOPPO	CRE25	2025				13.740,96
ROP 53 - ING PESAMOSCA	7816		RISTRUTTURAZIONE SCUOLA DI VIA DI TOPPO	CRE25	2025			2.520.717,65	
ROP 53 - ING PESAMOSCA	7840	1	EXPERIMENTAL CITY - BANDO PERIFERIE - RIUSO E RIFUNZIONALIZZAZIONE EDIFICIO VIA BRIGATA RE A CO-HOUSING	CST25	2025			25.800,10	
ROP 53 - ING PESAMOSCA	7840	3	EXPERIMENTAL CITY - BANDO PERIFERIE - RIUSO E RIFUNZIONALIZZAZIONE HANGAR OSOPPO PER ATTIVITA' SOCIALI, SPORTIVE, CULTURALI	CST25	2025			2.317,88	
ROP 53 - ING PESAMOSCA	7840	3	EXPERIMENTAL CITY - BANDO PERIFERIE - RIUSO E RIFUNZIONALIZZAZIONE HANGAR OSOPPO PER ATTIVITA' SOCIALI, SPORTIVE, CULTURALI	FCRE	2025	21.015,04			
ROP 53 - ING PESAMOSCA	7840	4	EXPERIMENTAL CITY - BANDO PERIFERIE - REALIZZAZIONE OPERE DI URBANIZZAZIONE AREA EX CASERMA OSOPPO	CST25	2025				7.591,76
ROP 53 - ING PESAMOSCA	7840	4	EXPERIMENTAL CITY - BANDO PERIFERIE - REALIZZAZIONE OPERE DI URBANIZZAZIONE AREA EX CASERMA OSOPPO	CST25	2025			71.764,03	
ROP 53 - ING PESAMOSCA	7843		MANUTENZIONE STRAORDINARIA SCUOLA MEDIA MANZONI: LAVORI DI RISANAMENTO CONSERVATIVO	FBUC	2025		1.400,00		
ROP 53 - ING PESAMOSCA	7859		LAVORI RIQUALIFICAZIONE IMPIANTI ELETTRICI A SERVIZIO DI PIAZZA 1° MAGGIO PER MANIFESTAZIONI TEMPORANEE	FAVZ	2025	20.056,80			
ROP 53 - ING PESAMOSCA	7861		INTESA SVILUPPO 2019 - RIUTILIZZO PALAZZO DELLE MANIFESTAZIONI PALAMOSTRE	CRE25	2025				20.805,86
ROP 53 - ING PESAMOSCA	7861		INTESA SVILUPPO 2019 - RIUTILIZZO PALAZZO DELLE MANIFESTAZIONI PALAMOSTRE	FCRE	2025		300,03		

RES AGGIORNATI AL 01/01/2024	N. OPERA	SUB	DESCRIZIONE	FIN. EPF (colonna U)	EPF	FPV GENERATO IN CORSO D'ANNO CON MODIFICA DI CRONOPROGRAMMA	FPV GENERATO AL 31/12 MEDIANTE RIACCERTAMENTO ORDINARIO	IMPEGNI E ACCERTAMENTI REIMPUTATI AGLI ESERCIZI SUCCESSIVI IN CORSO D'ANNO CON MODIFICA DI CRONOPROGRAMMA	IMPEGNI E ACCERTAMENTI REIMPUTATI AGLI ESERCIZI SUCCESSIVI IMEDIANTE RIACCERTAMENTO ORDINARIO
ROP 53 - ING PESAMOSCA	7875		SOSTITUZIONE SERRAMENTI E INTERVENTI IMPIANTISTICI SCUOLA MATERNA PICK	FBUC	2025		1.464,29		
ROP 53 - ING PESAMOSCA	7959		NUOVE PIATTAFORME LOGISTICHE RAFFRESCATE MOF	CRE25	2025				3.000.000,00
ROP 53 - ING PESAMOSCA	7959		NUOVE PIATTAFORME LOGISTICHE RAFFRESCATE MOF	FDEST	2025		300.000,00		
ROP 53 - ING PESAMOSCA	8036	A	LAVORI DI MANUTENZIONE STRAORDINARIA IMPAINTO DI VENTILAZIONE MECCANICA E LINEE DI ADDUZIONE IMPIANTI TECNOLOGICI DELLA SCUOLA PRIMARIA D'ORLANDI	FBUC	2025		17.740,67		
ROP 53 - ING PESAMOSCA	8056		LAVORI PER IMPIANTO DI RAFFRESCAMENTO LOCALI CONDOMINIO DI VIA DANTE	FLEG	2025		2.391,68		
ROP 53 - ING PESAMOSCA	8060		MANUTENZIONE STRAORDINARIA BIBLIOTECA ANNO 2023	FDIS	2025		3.428,20		
ROP 53 - ING PESAMOSCA	8060		MANUTENZIONE STRAORDINARIA BIBLIOTECA ANNO 2023	FAVZ	2025	76.839,54			
ROP 53 - ING PESAMOSCA	8076		PNRR - MSC2 INTERVENTO 2.1 - NUOVA SCUOLA PER L'INFANZIA DI VIA ADIGE	GSE25	2025				108.969,45
ROP 53 - ING PESAMOSCA	8076		PNRR - MSC2 INTERVENTO 2.1 - NUOVA SCUOLA PER L'INFANZIA DI VIA ADIGE	GSE25	2025			72.634,51	
ROP 53 - ING PESAMOSCA	8076		PNRR - MSC2 INTERVENTO 2.1 - NUOVA SCUOLA PER L'INFANZIA DI VIA ADIGE	FPNRE	2025		238.417,64		
ROP 53 - ING PESAMOSCA	8076		PNRR - MSC2 INTERVENTO 2.1 - NUOVA SCUOLA PER L'INFANZIA DI VIA ADIGE	PNR25	2025			63.207,55	
ROP 53 - ING PESAMOSCA	8076		PNRR - MSC2 INTERVENTO 2.1 - NUOVA SCUOLA PER L'INFANZIA DI VIA ADIGE	FPNRE	2025		168.059,09		
ROP 53 - ING PESAMOSCA	8076		PNRR - MSC2 INTERVENTO 2.1 - NUOVA SCUOLA PER L'INFANZIA DI VIA ADIGE	FPNRE	2025	266.023,51			
ROP 53 - ING PESAMOSCA	8076		PNRR - MSC2 INTERVENTO 2.1 - NUOVA SCUOLA PER L'INFANZIA DI VIA ADIGE	FPNRE	2025	18.653,75			
ROP 53 - ING PESAMOSCA	8076		PNRR - MSC2 INTERVENTO 2.1 - NUOVA SCUOLA PER L'INFANZIA DI VIA ADIGE	FDIS	2025		8.513,99		
ROP 53 - ING PESAMOSCA	8076		PNRR - MSC2 INTERVENTO 2.1 - NUOVA SCUOLA PER L'INFANZIA DI VIA ADIGE	FAVZ	2025	23.689,40			
ROP 53 - ING PESAMOSCA	8076		PNRR - MSC2 INTERVENTO 2.1 - NUOVA SCUOLA PER L'INFANZIA DI VIA ADIGE	FAVZ	2025	6.213,44			
ROP 53 - ING PESAMOSCA	8104		REALIZZAZIONE NUOVA CUCINA SCUOLA PRIMARIA VIA DANTE	FBUC	2025		906,90		
ROP 53 - ING PESAMOSCA	8108		(PNRR - MSC2 INTERVENTO 2.3) PROGETTO PINQUA ALLOGGI EDILIZIA RESIDENZIALE E PUBBLICA SAN DOMENICO LOTTO 1-2	FPNST	2025		6.635,99		
ROP 53 - ING PESAMOSCA	8108		(PNRR - MSC2 INTERVENTO 2.3) PROGETTO PINQUA ALLOGGI EDILIZIA RESIDENZIALE E PUBBLICA SAN DOMENICO LOTTO 1-2	FDIS	2025		62.312,02		
ROP 53 - ING PESAMOSCA	8108		(PNRR - MSC2 INTERVENTO 2.3) PROGETTO PINQUA ALLOGGI EDILIZIA RESIDENZIALE E PUBBLICA SAN DOMENICO LOTTO 1-2	FAVZ	2025	485.923,23			
ROP 53 - ING PESAMOSCA	8108		(PNRR - MSC2 INTERVENTO 2.3) PROGETTO PINQUA ALLOGGI EDILIZIA RESIDENZIALE E PUBBLICA SAN DOMENICO LOTTO 1-2	FALV	2025		3.884,48		
ROP 53 - ING PESAMOSCA	8108		(PNRR - MSC2 INTERVENTO 2.3) PROGETTO PINQUA ALLOGGI EDILIZIA RESIDENZIALE E PUBBLICA SAN DOMENICO LOTTO 1-2	FDEST	2025		7.846,98		
ROP 53 - ING PESAMOSCA	8108		(PNRR - MSC2 INTERVENTO 2.3) PROGETTO PINQUA ALLOGGI EDILIZIA RESIDENZIALE E PUBBLICA SAN DOMENICO LOTTO 1-2	PNS25	2025				3.127.044,74
ROP 53 - ING PESAMOSCA	8108		(PNRR - MSC2 INTERVENTO 2.3) PROGETTO PINQUA ALLOGGI EDILIZIA RESIDENZIALE E PUBBLICA SAN DOMENICO LOTTO 1-2	PNS25	2025			597.132,72	
ROP 53 - ING PESAMOSCA	8108		(PNRR - MSC2 INTERVENTO 2.3) PROGETTO PINQUA ALLOGGI EDILIZIA RESIDENZIALE E PUBBLICA SAN DOMENICO LOTTO 1-2	FPNST	2025		105.072,36		
ROP 53 - ING PESAMOSCA	8108		(PNRR - MSC2 INTERVENTO 2.3) PROGETTO PINQUA ALLOGGI EDILIZIA RESIDENZIALE E PUBBLICA SAN DOMENICO LOTTO 1-2	FPNST	2025		202.564,03		
ROP 53 - ING PESAMOSCA	8108		(PNRR - MSC2 INTERVENTO 2.3) PROGETTO PINQUA ALLOGGI EDILIZIA RESIDENZIALE E PUBBLICA SAN DOMENICO LOTTO 1-2	FPNST	2025	143.251,49			
ROP 53 - ING PESAMOSCA	8108		(PNRR - MSC2 INTERVENTO 2.3) PROGETTO PINQUA ALLOGGI EDILIZIA RESIDENZIALE E PUBBLICA SAN DOMENICO LOTTO 1-2	FDIS	2025		56.976,95		
ROP 53 - ING PESAMOSCA	8108		(PNRR - MSC2 INTERVENTO 2.3) PROGETTO PINQUA ALLOGGI EDILIZIA RESIDENZIALE E PUBBLICA SAN DOMENICO LOTTO 1-2	FAVZ	2025	1.343.023,05			
ROP 53 - ING PESAMOSCA	8112		CREAZIONE DI UN BOSCO URBANO PRESSO EX CASERMA PIAVE	CRE25	2025			160.274,16	
ROP 53 - ING PESAMOSCA	8112		CREAZIONE DI UN BOSCO URBANO PRESSO EX CASERMA PIAVE - INTESA SVILUPPO 2021	CRE25	2025			77.383,49	
ROP 53 - ING PESAMOSCA	8115		MANUTENZIONE STRAORDINARIA SERVIZI IGIENICI SCUOLA ZORUTTI	FECO	2025		3.497,39		
ROP 53 - ING PESAMOSCA	8124	A	EFFICIENTAMENTO DELL'IMPIANTO TERMICO DELL'AUDITORIUM MENOSSI	FDIS	2025		56.582,79		
ROP 53 - ING PESAMOSCA	8124	A	EFFICIENTAMENTO DELL'IMPIANTO TERMICO DELL'AUDITORIUM MENOSSI	FAVZ	2025	169.653,79			
ROP 53 - ING PESAMOSCA	8125		INTERVENTI DI MANUTENZIONE STRAORDINARIA DELLA COPERTURA DEGLI UFFICI COMUNALI UBICATI IN VIA STRINGHER DAL CIVICO 10 AL 14 -	FDIS	2025		10.987,22		
ROP 53 - ING PESAMOSCA	8125		INTERVENTI DI MANUTENZIONE STRAORDINARIA DELLA COPERTURA DEGLI UFFICI COMUNALI UBICATI IN VIA STRINGHER DAL CIVICO 10 AL 14 -	FAVZ	2025	13.938,34			
ROP 53 - ING PESAMOSCA	8125		INTERVENTI DI MANUTENZIONE STRAORDINARIA DELLA COPERTURA DEGLI UFFICI COMUNALI UBICATI IN VIA STRINGHER DAL CIVICO 10 AL 14 -	FAVZ	2025	117.073,72			
ROP 53 - ING PESAMOSCA	8140		MANUTENZIONE STRAORDINARIA PATRIMONIO E DEMANIO ANNO 2024	FBUC	2025	5.827,94			

RES AGGIORNATI AL 01/01/2024	N. OPERA	SUB	DESCRIZIONE	FIN. EPF (colonna U)	EPF	FPV GENERATO IN CORSO D'ANNO CON MODIFICA DI CRONOPROGRAMMA	FPV GENERATO AL 31/12 MEDIANTE RIACCERTAMENTO ORDINARIO	IMPEGNI E ACCERTAMENTI REIMPUTATI AGLI ESERCIZI SUCCESSIVI IN CORSO D'ANNO CON MODIFICA DI CRONOPROGRAMMA	IMPEGNI E ACCERTAMENTI REIMPUTATI AGLI ESERCIZI SUCCESSIVI IMEDIANTE RIACCERTAMENTO ORDINARIO
ROP 53 - ING PESAMOSCA	8140		MANUTENZIONE STRAORDINARIA PATRIMONIO E DEMANIO ANNO 2024	FDIS	2025		25.170,89		
ROP 53 - ING PESAMOSCA	8140		MANUTENZIONE STRAORDINARIA PATRIMONIO E DEMANIO ANNO 2024	FAVZ	2025	23.905,90			
ROP 53 - ING PESAMOSCA	8143		MANUTENZIONE STRAORDINARIA UFFICI E SERVIZI ANNO 2024	FDIS	2025		57.852,40		
ROP 53 - ING PESAMOSCA	8143		MANUTENZIONE STRAORDINARIA UFFICI E SERVIZI ANNO 2024	FAVZ	2025	63.427,25			
ROP 53 - ING PESAMOSCA	8143		MANUTENZIONE STRAORDINARIA UFFICI E SERVIZI ANNO 2024	FAVZ	2025	77.698,49			
ROP 53 - ING PESAMOSCA	8144		MANUTENZIONE STRAORDINARIA SCUOLE MATERNE ANNO 2024	FECO	2025	49.022,44			
ROP 53 - ING PESAMOSCA	8145		MANUTENZIONE STRAORDINARIA SCUOLE ELEMENTARI ANNO 2024	FBUC	2025	127.907,01			
ROP 53 - ING PESAMOSCA	8145		MANUTENZIONE STRAORDINARIA SCUOLE ELEMENTARI ANNO 2024	FECO	2025	11.854,53			
ROP 53 - ING PESAMOSCA	8145		MANUTENZIONE STRAORDINARIA SCUOLE ELEMENTARI ANNO 2024	FAVZ	2025	12.795,91			
ROP 53 - ING PESAMOSCA	8145		MANUTENZIONE STRAORDINARIA SCUOLE ELEMENTARI ANNO 2024	FAVZ	2025	106.860,11			
ROP 53 - ING PESAMOSCA	8146		MANUTENZIONE STRAORDINARIA CONTROSOFFITTI E CORPI ILLUMINANTI SCUOLA ZORUTTI	FAVZ	2025	2.832,89			
ROP 53 - ING PESAMOSCA	8147		MANUTENZIONE STRAORDINARIA SCUOLE MEDIE ANNO 2024	FECO	2025	32.924,75			
ROP 53 - ING PESAMOSCA	8151		MANUTENZIONE STRAORDINARIA BIBLIOTECA ANNO 2024	FAVZ	2025	70.147,16			
ROP 53 - ING PESAMOSCA	8151		MANUTENZIONE STRAORDINARIA BIBLIOTECA ANNO 2024	FAVZ	2025	2.806,00			
ROP 53 - ING PESAMOSCA	8152		MANUTENZIONE STRAORDINARIA CIVICI MUSEI ANNO 2024	FDEST	2025		2.282,87		
ROP 53 - ING PESAMOSCA	8152		MANUTENZIONE STRAORDINARIA CIVICI MUSEI ANNO 2024	FDIS	2025		1.923,31		
ROP 53 - ING PESAMOSCA	8153		MANUTENZIONE STRAORDINARIA ATTIVITA CULTURALI ANNO 2024	FBUC	2025	8.869,23			
ROP 53 - ING PESAMOSCA	8153		MANUTENZIONE STRAORDINARIA ATTIVITA CULTURALI ANNO 2024	FAVZ	2025	11.000,00			
ROP 53 - ING PESAMOSCA	8162		PNRR M5C2 intervento 1.3.1- RIQUALIFICAZIONE E RECUPERO EDIFICIO EX CISM PORZIONE EST DA DESTINARE ALL'HOUSING FIRST	PNS25	2025			250.354,33	
ROP 53 - ING PESAMOSCA	8162		PNRR M5C2 intervento 1.3.1- RIQUALIFICAZIONE E RECUPERO EDIFICIO EX CISM PORZIONE EST DA DESTINARE ALL'HOUSING FIRST	PNS25	2025			174.787,35	
ROP 53 - ING PESAMOSCA	8162		PNRR M5C2 intervento 1.3.1- RIQUALIFICAZIONE E RECUPERO EDIFICIO EX CISM PORZIONE EST DA DESTINARE ALL'HOUSING FIRST	FPNST	2025	49.791,91			
ROP 53 - ING PESAMOSCA	8163		PNRR M5C2 intervento 1.3.2- RISTRUTTURAZIONE EDILIZIA EDIFICIO EX PALAZZINA VV.F. PER LA REALIZZAZIONE DI UNA STAZIONE DI POSTA	PNS25	2025			2.731,56	
ROP 53 - ING PESAMOSCA	8163		PNRR M5C2 intervento 1.3.2- RISTRUTTURAZIONE EDILIZIA EDIFICIO EX PALAZZINA VV.F. PER LA REALIZZAZIONE DI UNA STAZIONE DI POSTA	FPNST	2025	56.578,53			
ROP 53 - ING PESAMOSCA	8163		PNRR M5C2 intervento 1.3.2- RISTRUTTURAZIONE EDILIZIA EDIFICIO EX PALAZZINA VV.F. PER LA REALIZZAZIONE DI UNA STAZIONE DI POSTA	PNS25	2025			312.114,47	
ROP 53 - ING PESAMOSCA	8163		PNRR M5C2 intervento 1.3.2- RISTRUTTURAZIONE EDILIZIA EDIFICIO EX PALAZZINA VV.F. PER LA REALIZZAZIONE DI UNA STAZIONE DI POSTA	FAVZ	2025	100.000,00			
ROP 53 - ING PESAMOSCA	8172		PNRR M5C1 INTERVENTO 1.1 - RISTRUTTURAZIONE EDIFICIO EX MAGAZZINO IDRAULICO PER LA REALIZZAZIONE DEL NUOVO CENTRO PER L'IMPIEGO	FPNRE	2025	126,12			
ROP 53 - ING PESAMOSCA	8172		PNRR M5C1 INTERVENTO 1.1 - RISTRUTTURAZIONE EDIFICIO EX MAGAZZINO IDRAULICO PER LA REALIZZAZIONE DEL NUOVO CENTRO PER L'IMPIEGO	FPNRE	2025	605.763,52			
ROP 53 - ING PESAMOSCA	8172		PNRR M5C1 INTERVENTO 1.1 - RISTRUTTURAZIONE EDIFICIO EX MAGAZZINO IDRAULICO PER LA REALIZZAZIONE DEL NUOVO CENTRO PER L'IMPIEGO	FPNRE	2025	400.000,00			
ROP 53 - ING PESAMOSCA	8173		PNRR M5C2 intervento 1.1.2- RIQUALIFICAZIONE E RECUPERO EDIFICIO EX CISM PORZIONE OVEST DA DESTINARE ALLA STRUTTURA PER ANZIANI NON AUTOSUFFICIENTI	PNS25	2025			1.342.647,94	
ROP 53 - ING PESAMOSCA	8173		PNRR M5C2 intervento 1.1.2- RIQUALIFICAZIONE E RECUPERO EDIFICIO EX CISM PORZIONE OVEST DA DESTINARE ALLA STRUTTURA PER ANZIANI NON AUTOSUFFICIENTI	PNS25	2025			627.152,78	
ROP 53 - ING PESAMOSCA	8173		PNRR M5C2 intervento 1.1.2- RIQUALIFICAZIONE E RECUPERO EDIFICIO EX CISM PORZIONE OVEST DA DESTINARE ALLA STRUTTURA PER ANZIANI NON AUTOSUFFICIENTI	FPNST	2025	141.582,44			
ROP 53 - ING PESAMOSCA	8173		PNRR M5C2 intervento 1.1.2- RIQUALIFICAZIONE E RECUPERO EDIFICIO EX CISM PORZIONE OVEST DA DESTINARE ALLA STRUTTURA PER ANZIANI NON AUTOSUFFICIENTI	FAVZ	2025	200.000,00			
ROP 53 - ING PESAMOSCA	8182	B	PROGETTI UE FONDI PNRR M2C1 - INVESTIMENTO 2.1 - INTERVENTI DI AMPLIAMENTO, AMMODERNAMENTO ED EFFICIENTAMENTO ENERGETICO DELLA STRUTTURA DEL MOF DI UDINE - LOTTO 2	FAVZ	2026	14.236,32			
ROP 53 - ING PESAMOSCA	8182	B	PROGETTI UE FONDI PNRR M2C1 - INVESTIMENTO 2.1 - INTERVENTI DI AMPLIAMENTO, AMMODERNAMENTO ED EFFICIENTAMENTO ENERGETICO DELLA STRUTTURA DEL MOF DI UDINE - LOTTO 2	FDIS	2025		1.031.183,40		

RES AGGIORNATI AL 01/01/2024	N. OPERA	SUB	DESCRIZIONE	FIN. EPF (colonna U)	EPF	FPV GENERATO IN CORSO D'ANNO CON MODIFICA DI CRONOPROGRAMMA	FPV GENERATO AL 31/12 MEDIANTE RIACCERTAMENTO ORDINARIO	IMPEGNI E ACCERTAMENTI REIMPUTATI AGLI ESERCIZI SUCCESSIVI IN CORSO D'ANNO CON MODIFICA DI CRONOPROGRAMMA	IMPEGNI E ACCERTAMENTI REIMPUTATI AGLI ESERCIZI SUCCESSIVI IMEDIANTE RIACCERTAMENTO ORDINARIO
ROP 53 - ING PESAMOSCA	8182	B	PROGETTI UE FONDI PNRR M2C1 - INVESTIMENTO 2.1 - INTERVENTI DI AMPLIAMENTO, AMMODERNAMENTO ED EFFICIENTAMENTO ENERGETICO DELLA STRUTTURA DEL MOF DI UDINE - LOTTO 2	PNS25	2025				570.034,90
ROP 53 - ING PESAMOSCA	8182	B	PROGETTI UE FONDI PNRR M2C1 - INVESTIMENTO 2.1 - INTERVENTI DI AMPLIAMENTO, AMMODERNAMENTO ED EFFICIENTAMENTO ENERGETICO DELLA STRUTTURA DEL MOF DI UDINE - LOTTO 2	PNS26	2026			8.295,31	
ROP 53 - ING PESAMOSCA	8182	B	PROGETTI UE FONDI PNRR M2C1 - INVESTIMENTO 2.1 - INTERVENTI DI AMPLIAMENTO, AMMODERNAMENTO ED EFFICIENTAMENTO ENERGETICO DELLA STRUTTURA DEL MOF DI UDINE - LOTTO 2	PNS25	2025				4.112.630,58
ROP 53 - ING PESAMOSCA	8182	B	PROGETTI UE FONDI PNRR M2C1 - INVESTIMENTO 2.1 - INTERVENTI DI AMPLIAMENTO, AMMODERNAMENTO ED EFFICIENTAMENTO ENERGETICO DELLA STRUTTURA DEL MOF DI UDINE - LOTTO 2	PNS26	2026			56.415,29	
ROP 53 - ING PESAMOSCA	8182	B	PROGETTI UE FONDI PNRR M2C1 - INVESTIMENTO 2.1 - INTERVENTI DI AMPLIAMENTO, AMMODERNAMENTO ED EFFICIENTAMENTO ENERGETICO DELLA STRUTTURA DEL MOF DI UDINE - LOTTO 2	FECO	2025		500.000,00		
ROP 53 - ING PESAMOSCA	8185		TRIBUNALE DI UDINE LARGO OSPEDALE VECCHIO INTERVENTI EDILI ED IMPIANTISTICI PER L'ADEGUAMENTO A NORME VVF ED OTTENIMENTO CPI	FAVZ	2025	48.848,80			
ROP 53 - ING PESAMOSCA	8185		TRIBUNALE DI UDINE LARGO OSPEDALE VECCHIO INTERVENTI EDILI ED IMPIANTISTICI PER L'ADEGUAMENTO A NORME VVF ED OTTENIMENTO CPI	FAVZ	2025	276.116,20			
ROP 53 - ING PESAMOSCA	8220		BIBLIOTECA CIVICA "V. JOPPI": OPERA DI STRAORDINARIA MANUTENZIONE IN ADEGUAMENTO EDILE/IMPIANTISTICO PER ACCESSIBILITÀ SEDE PALAZZO BARTOLINI	FAVZ	2025	649.965,00			
ROP 53 - ING PESAMOSCA	8226		REALIZZAZIONE DELLE OPERE DI COMPLETAMENTO DELL'EDIFICIO EX CASERMA OSOPPO DA DESTINARE A SEDE DI UFFICI REGIONALI	FCRE	2025		453,01		
ROP 53 - ING PESAMOSCA	8226		REALIZZAZIONE DELLE OPERE DI COMPLETAMENTO DELL'EDIFICIO EX CASERMA OSOPPO DA DESTINARE A SEDE DI UFFICI REGIONALI	FCRE	2025	30.937,56			
ROP 53 - ING PESAMOSCA	8226		REALIZZAZIONE DELLE OPERE DI COMPLETAMENTO DELL'EDIFICIO EX CASERMA OSOPPO DA DESTINARE A SEDE DI UFFICI REGIONALI	CRE25	2025			349.780,00	
ROP 53 - ING PESAMOSCA	8226		REALIZZAZIONE DELLE OPERE DI COMPLETAMENTO DELL'EDIFICIO EX CASERMA OSOPPO DA DESTINARE A SEDE DI UFFICI REGIONALI	FCRE	2025	147.000,00			
ROP 53 - ING PESAMOSCA	8240		RIATTO UFFICI COMUNALI VIA STRINGHER CIVV. 14/A E 14/B	FDIS	2025		38.649,60		
ROP 53 - ING PESAMOSCA	8240		RIATTO UFFICI COMUNALI VIA STRINGHER CIVV. 14/A E 14/B	FAVZ	2025	57.974,40			
ROP 53 - ING PESAMOSCA	8241		RESTAURO OSCURANTI ED ELEMENTI LAPIDEI DI PALAZZO VALVASON MORPURGO	FAVZ	2025	98.524,25			
ROP 53 - ING PESAMOSCA	8241		RESTAURO OSCURANTI ED ELEMENTI LAPIDEI DI PALAZZO VALVASON MORPURGO	FAVZ	2025	9.025,23			
ROP 53 - ING PESAMOSCA	8242		VERIFICA E MESSA IN SICUREZZA ELEMENTI LAPIDEI IN AREA CASTELLO	FDIS	2025		21.914,55		
ROP 53 - ING PESAMOSCA	8284		INSTALLAZIONE IMPIANTI FOTOVOLTAICI SCUOLE ELEMENTARI ANNO 2024	CRE25	2025				13.447,91
ROP 53 - ING PESAMOSCA	8299		REALIZZAZIONE DI SPAZI POLIFUNZIONALI E PER DECENTRAMENTO DEI SERVIZI DEL COMUNE	FDIS	2025		43.000,00		
ROP 53 - ING PESAMOSCA	8299		REALIZZAZIONE DI SPAZI POLIFUNZIONALI E PER DECENTRAMENTO DEI SERVIZI DEL COMUNE	FDIS	2025		2.604,50		
ROP 53 - ING PESAMOSCA	8301		RISTRUTTURAZIONE DI VILLA TOPPANI DA DESTINARE A MUSEO DELLA CULTURA FRIULANA	POR25	2025			38.059,76	
ROP 53 - ING PESAMOSCA	8301		RISTRUTTURAZIONE DI VILLA TOPPANI DA DESTINARE A MUSEO DELLA CULTURA FRIULANA	POR25	2025				25.880,35
ROP 53 - ING PESAMOSCA	8306		RIQUALIFICAZIONE DEGLI SPAZI URBANI DI VIA GEMONA, PIAZZA S. CRISTOFORO, RIVA BARTOLINI E VICOLO SOTTOMONTE	FAVZ	2025	29.182,40			
ROP 53 - ING PESAMOSCA	8308		INCARICHI PROFESSIONALI PER LA REALIZZAZIONE DI INVESTIMENTI - SCUOLE MEDIE	FAVZ	2025	30.665,17			
ROP 53 - ING PESAMOSCA	8308		INCARICHI PROFESSIONALI PER LA REALIZZAZIONE DI INVESTIMENTI - SCUOLE MEDIE	FAVZ	2025	44.084,83			
ROP 53 - ING PESAMOSCA	8308		INCARICHI PROFESSIONALI PER LA REALIZZAZIONE DI INVESTIMENTI - SCUOLE MEDIE	FECO	2025	130.000,00			
ROP 53 - ING PESAMOSCA	8308		INCARICHI PROFESSIONALI PER LA REALIZZAZIONE DI INVESTIMENTI - SCUOLE MEDIE	FBUC	2025	100.000,00			
ROP 53 - ING PESAMOSCA	8313		LAVORI DI RISTRUTTURAZIONE RELATIVI ALLE LATRINE DI VICOLO SOTTOMONTE	FAVZ	2025	6.352,31			
ROP 53 - ING PESAMOSCA	9027		ADEGUAMENTO IMPIANTI DI ALLARME ANTINCENDIO/ANTINTRUSIONE STABILI COMUNALI	FAVZ	2025	19.966,52			

RES AGGIORNATI AL 01/01/2024	N. OPERA	SUB	DESCRIZIONE	FIN. EPF (colonna U)	EPF	FPV GENERATO IN CORSO D'ANNO CON MODIFICA DI CRONOPROGRAMMA	FPV GENERATO AL 31/12 MEDIANTE RIACCERTAMENTO ORDINARIO	IMPEGNI E ACCERTAMENTI REIMPUTATI AGLI ESERCIZI SUCCESSIVI IN CORSO D'ANNO CON MODIFICA DI CRONOPROGRAMMA	IMPEGNI E ACCERTAMENTI REIMPUTATI AGLI ESERCIZI SUCCESSIVI IMEDIANTE RIACCERTAMENTO ORDINARIO
ROP 53 - ING PESAMOSCA	9032		ADEGUAMENTO DELLA EX CASA DEL COMANDANTE DA ADIBIRE A CASA DI PIPPI	FDIS	2025		18.849,22		
ROP 60 - ING SPANGHER	A8051		FORNITURA E POSA DI GIOCHI E ARREDI ANNO 2024	FBUC	2025	21.806,72			
ROP 60 - ING SPANGHER	A8051		FORNITURA E POSA DI GIOCHI E ARREDI ANNO 2024	FAVZ	2025	131.261,29			
ROP 60 - ING SPANGHER	A8139		ATTREZZATURE DIVERSE - TUTELA VERDE - ANNO 2024	FDEST	2025		443,02		
ROP 60 - ING SPANGHER	A8139		ATTREZZATURE DIVERSE - TUTELA VERDE - ANNO 2024	FBUC	2025		5.687,39		
ROP 60 - ING SPANGHER	A8139		ATTREZZATURE DIVERSE - TUTELA VERDE - ANNO 2024	FDIS	2025		5.083,74		
ROP 60 - ING SPANGHER	7066		PARCO AMBROSOLI: SISTEMAZIONE GENERALE	FDIS	2025		1.438,73		
ROP 60 - ING SPANGHER	7066		PARCO AMBROSOLI: SISTEMAZIONE GENERALE	FAVZ	2025	3.810,44			
ROP 60 - ING SPANGHER	7066		PARCO AMBROSOLI: SISTEMAZIONE GENERALE	FDIS	2025		42.606,65		
ROP 60 - ING SPANGHER	7066		PARCO AMBROSOLI: SISTEMAZIONE GENERALE	FAVZ	2025	174.093,35			
ROP 60 - ING SPANGHER	7706		PARCO CORMOR: RIQUALIFICAZIONE AMBIENTALE E FUNZIONALE ZONE CHIOSCO, PARCHEGGI, INGRESSO, AREA EVENTI	FAVZ	2025	12.325,29			
ROP 60 - ING SPANGHER	7706		PARCO CORMOR: RIQUALIFICAZIONE AMBIENTALE E FUNZIONALE ZONE CHIOSCO, PARCHEGGI, INGRESSO, AREA EVENTI	FAVZ	2025	725,60			
ROP 60 - ING SPANGHER	7706		PARCO CORMOR: RIQUALIFICAZIONE AMBIENTALE E FUNZIONALE ZONE CHIOSCO, PARCHEGGI, INGRESSO, AREA EVENTI	FAVZ	2025	317,52			
ROP 60 - ING SPANGHER	7706		PARCO CORMOR: RIQUALIFICAZIONE AMBIENTALE E FUNZIONALE ZONE CHIOSCO, PARCHEGGI, INGRESSO, AREA EVENTI	FAVZ	2025	415.245,25			
ROP 60 - ING SPANGHER	7706		PARCO CORMOR: RIQUALIFICAZIONE AMBIENTALE E FUNZIONALE ZONE CHIOSCO, PARCHEGGI, INGRESSO, AREA EVENTI	FAVZ	2025	372.163,40			
ROP 60 - ING SPANGHER	7706		PARCO CORMOR: RIQUALIFICAZIONE AMBIENTALE E FUNZIONALE ZONE CHIOSCO, PARCHEGGI, INGRESSO, AREA EVENTI	FAVZ	2025	117.817,27			
ROP 60 - ING SPANGHER	7728		LOCULI, OSSARI CIMITERO SAN VITO ANNO 2019	FAVZ	2025	9.227,14			
ROP 60 - ING SPANGHER	7728		LOCULI, OSSARI CIMITERO SAN VITO ANNO 2019	FDIS	2025		221.480,85		
ROP 60 - ING SPANGHER	7728		LOCULI, OSSARI CIMITERO SAN VITO ANNO 2019	FECO	2025		30.000,00		
ROP 60 - ING SPANGHER	7895		IMPIANTO SPORTIVO DI VIA VALENTE - SISTEMAZIONE AREA INGRESSO, ILLUMINAZIONE E CAMPO ALLENAMENTO E NUOVA SALA POLIFUNZIONALE	FECO	2025	335.000,00			
ROP 60 - ING SPANGHER	7895		IMPIANTO SPORTIVO DI VIA VALENTE - SISTEMAZIONE AREA INGRESSO, ILLUMINAZIONE E CAMPO ALLENAMENTO E NUOVA SALA POLIFUNZIONALE	FAVZ	2025	336.448,34			
ROP 60 - ING SPANGHER	7895		IMPIANTO SPORTIVO DI VIA VALENTE - SISTEMAZIONE AREA INGRESSO, ILLUMINAZIONE E CAMPO ALLENAMENTO E NUOVA SALA POLIFUNZIONALE	FAVZ	2025	39.739,17			
ROP 60 - ING SPANGHER	7899		PARCO ARDITO DESIO MANUTENZIONE STRAORDINARIA COPERTURA (FONDO ROTAZIONE)	FDEST	2025		7.424,31		
ROP 60 - ING SPANGHER	7899		PARCO ARDITO DESIO MANUTENZIONE STRAORDINARIA COPERTURA	FDEST	2025		90.349,14		
ROP 60 - ING SPANGHER	7901		COLLE CASTELLO: MANUTENZIONE STRAORDINARIA LATO SUD ED EST	FDEST	2025		12.132,56		
ROP 60 - ING SPANGHER	7987		SISTEMAZIONE CAMPO DI CALCIO FEDERALE DI VIA CORMOR (FONDO DI ROTAZIONE)	FDIS	2025		49.891,39		
ROP 60 - ING SPANGHER	7987		SISTEMAZIONE CAMPO DI CALCIO FEDERALE DI VIA CORMOR (FONDO DI ROTAZIONE)	FDIS	2025		1.015.400,29		
ROP 60 - ING SPANGHER	7987		SISTEMAZIONE CAMPO DI CALCIO FEDERALE DI VIA CORMOR (FONDO DI ROTAZIONE)	FDIS	2025		12.450,00		
ROP 60 - ING SPANGHER	8003		NUOVA SEDE PROTEZIONE CIVILE	FDIS	2025		17.675,33		
ROP 60 - ING SPANGHER	8003		NUOVA SEDE PROTEZIONE CIVILE	FDIS	2025		50.128,67		
ROP 60 - ING SPANGHER	8003		NUOVA SEDE PROTEZIONE CIVILE	FALV	2025		112.424,37		
ROP 60 - ING SPANGHER	8016		IMPIANTO SPORTIVO DAL DAN: MANUTENZIONE STRAORDINARIA PISTA DI ATLETICA	FICS	2025		6.149,70		
ROP 60 - ING SPANGHER	8016		IMPIANTO SPORTIVO DAL DAN: MANUTENZIONE STRAORDINARIA PISTA DI ATLETICA	FDIS	2025		1.401,24		
ROP 60 - ING SPANGHER	8038		MANUTENZIONE STRAORDINARIA IMPIANTI SPORTIVI ANNO 2023	FDIS	2025		57.292,80		
ROP 60 - ING SPANGHER	8038		MANUTENZIONE STRAORDINARIA IMPIANTI SPORTIVI ANNO 2023	FBUC	2025		173,40		
ROP 60 - ING SPANGHER	8042		RIQUALIFICAZIONE COMPLESSIVA IMPIANTO SPORTIVO DI VIA BASILIANO BEPI RIGO (FONDO ROTAZIONE)	FDIS	2025		1.427,40		
ROP 60 - ING SPANGHER	8042		RIQUALIFICAZIONE COMPLESSIVA IMPIANTO SPORTIVO DI VIA BASILIANO BEPI RIGO (FONDO ROTAZIONE)	FAVZ	2025	63.058,57			
ROP 60 - ING SPANGHER	8046		FORNITURA E POSA ALBERATURE NELLE STRADE CITTADINE	FDIS	2025		5.080,00		
ROP 60 - ING SPANGHER	8050		MANUTENZIONE STRAORDINARIA CIMITERI ANNO 2023	FBUC	2025		4.481,68		
ROP 60 - ING SPANGHER	8050		MANUTENZIONE STRAORDINARIA CIMITERI ANNO 2023	FBUC	2025		2.929,33		
ROP 60 - ING SPANGHER	8074		REALIZZAZIONE CAMPI DI PADEL IN VIA DEL MAGLIO	FICS	2025		5.859,76		

RES AGGIORNATI AL 01/01/2024	N. OPERA	SUB	DESCRIZIONE	FIN. EPF (colonna U)	EPF	FPV GENERATO IN CORSO D'ANNO CON MODIFICA DI CRONOPROGRAMMA	FPV GENERATO AL 31/12 MEDIANTE RIACCERTAMENTO ORDINARIO	IMPEGNI E ACCERTAMENTI REIMPUTATI AGLI ESERCIZI SUCCESSIVI IN CORSO D'ANNO CON MODIFICA DI CRONOPROGRAMMA	IMPEGNI E ACCERTAMENTI REIMPUTATI AGLI ESERCIZI SUCCESSIVI IMEDIANTE RIACCERTAMENTO ORDINARIO
ROP 60 - ING SPANGHER	8087		REALIZZAZIONE PALESTRA DI ROCCIA	CRE25	2025			1.999.750,00	
ROP 60 - ING SPANGHER	8089		NUOVO CAMPO IN ERBA SINTETICA IMPIANTO SPORTIVO DI VIA PRADAMANO E VIA FRIULI	FDIS	2025		128.180,02		
ROP 60 - ING SPANGHER	8097		REALIZZAZIONE NUOVI UFFICI IN VIA NODARI	FDEST	2025		4.075,28		
ROP 60 - ING SPANGHER	8097		REALIZZAZIONE NUOVI UFFICI IN VIA NODARI	FDIS	2025		45.149,21		
ROP 60 - ING SPANGHER	8097		REALIZZAZIONE NUOVI UFFICI IN VIA NODARI	FDIS	2025		280.000,00		
ROP 60 - ING SPANGHER	8132		MANUTENZIONE STRAORDINARIA PISCINE ANNO 2024	FDEST	2025		10.000,00		
ROP 60 - ING SPANGHER	8132		MANUTENZIONE STRAORDINARIA PISCINE ANNO 2024	FDIS	2025		37.343,32		
ROP 60 - ING SPANGHER	8133		MANUTENZIONE STRAORDINARIA IMPIANTI SPORTIVI ANNO 2024	FDIS	2025		11.015,24		
ROP 60 - ING SPANGHER	8134		MANUTENZIONE STRAORDINARIA AREE VERDI ANNO 2024	FBUC	2025	68.200,00			
ROP 60 - ING SPANGHER	8134		MANUTENZIONE STRAORDINARIA AREE VERDI ANNO 2024	FAVZ	2025	61.698,49			
ROP 60 - ING SPANGHER	8134		MANUTENZIONE STRAORDINARIA AREE VERDI ANNO 2024	FAVZ	2025	20.000,00			
ROP 60 - ING SPANGHER	8164		NUOVA AREA VERDE ATTREZZATA DI VIA MOLIN NUOVO	FDIS	2025		4.912,91		
ROP 60 - ING SPANGHER	8189		LAVORI DI REALIZZAZIONE IMPIANTO FOTOVOLTAICO SU IMPIANTO NATATORIO DEL PALAMOSTRE	CRE25	2025				66.733,04
ROP 60 - ING SPANGHER	8189		LAVORI DI REALIZZAZIONE IMPIANTO FOTOVOLTAICO SU IMPIANTO NATATORIO DEL PALAMOSTRE	FDEST	2025		9.206,43		
ROP 60 - ING SPANGHER	8193		REALIZZAZIONE BASKIN AREA VERDE EMILIO SALGARI	FCRE	2025		951,60		
ROP 60 - ING SPANGHER	8193		REALIZZAZIONE BASKIN AREA VERDE EMILIO SALGARI	FBUC	2025		487,13		
ROP 60 - ING SPANGHER	8194		MANUTENZIONE STRAORDINARIA AREA MONUMENTALE CIMITERO SAN VITO	FDIS	2025		25.000,00		
ROP 60 - ING SPANGHER	8194		MANUTENZIONE STRAORDINARIA AREA MONUMENTALE CIMITERO SAN VITO	FDIS	2025		159.728,62		
ROP 60 - ING SPANGHER	8219		EFFICIENTAMENTO ENERGETICO DEGLI UFFICI DI VIA NODARI	FDIS	2025		13.550,91		
ROP 60 - ING SPANGHER	8234		MANUTENZIONE STRAORDINARIA CIMITERO SAN VITO IMPIANTI ELETTRICI	FAVZ	2025	38.679,56			
ROP 60 - ING SPANGHER	8234		MANUTENZIONE STRAORDINARIA CIMITERO SAN VITO IMPIANTI ELETTRICI	FAVZ	2025	6.547,27			
ROP 60 - ING SPANGHER	8237		REALIZZAZIONE DI INTERVENTI VARI AL PARCO MORETTI	FDIS	2025		58.973,61		
ROP 60 - ING SPANGHER	8244		RINFORZO E SOSTITUZIONE DEI PARAPETTI DELLE GRATINATE DEL PALASPORT BENEDETTI	FDIS	2025		71.703,23		
ROP 60 - ING SPANGHER	8245		FORESTAZIONE URBANA	FDIS	2025		2.676,40		
ROP 60 - ING SPANGHER	8287		REALIZZAZIONE DEL GATTILE DI UDINE	FDIS	2025		9.125,35		
ROP 60 - ING SPANGHER	8287		REALIZZAZIONE DEL GATTILE DI UDINE	FDIS	2025		63.265,77		
ROP 60 - ING SPANGHER	8289		CIMITERO MONUMENTALE DI SAN VITO MANUTENZIONE STRAORDINARIA COPERTURA	FDIS	2025		11.590,64		
ROP 60 - ING SPANGHER	8302		IMPIANTO SPORTIVO DEL RUGBY VIA XX APRILE - ABBATTIMENTO BARRIERE ARCHITETTONICHE	CRE25	2025			422.003,84	
ROP 60 - ING SPANGHER	8302		IMPIANTO SPORTIVO DEL RUGBY VIA XX APRILE - ABBATTIMENTO BARRIERE ARCHITETTONICHE	FAVZ	2025	166.353,92			
ROP 60 - ING SPANGHER	8303		IMPIANTO SPORTIVO DAL DAN - ABBATTIMENTO BARRIERE ARCHITETTONICHE E MANUTENZIONE STRAORDINARIA	CRE25	2025			186.912,93	
ROP 60 - ING SPANGHER	8303		IMPIANTO SPORTIVO DAL DAN - ABBATTIMENTO BARRIERE ARCHITETTONICHE E MANUTENZIONE STRAORDINARIA	FDIS	2025		48.605,00		
ROP 60 - ING SPANGHER	8303		IMPIANTO SPORTIVO DAL DAN - ABBATTIMENTO BARRIERE ARCHITETTONICHE E MANUTENZIONE STRAORDINARIA	FAVZ	2025	14.332,07			
ROP 60 - ING SPANGHER	8303		IMPIANTO SPORTIVO DAL DAN - ABBATTIMENTO BARRIERE ARCHITETTONICHE E MANUTENZIONE STRAORDINARIA	FECO	2025		90.000,00		
ROP 60 - ING SPANGHER	9030		PROGETTAZIONE ED ESECUZIONE DI INTEVENTI DI REALIZZAZIONE O DI RIQUALIFICAZIONE DI AREE VERDI NEI CENTRI ABITATI	CRE25	2025				21.062,49
ROP 60 - ING SPANGHER	9031		MANUTENZIONE STRAORDINARIA CENTRALE TERMICA PALESTRA CERNICH/CAMPO SPORTIVO BERTOLI	FDIS	2025		159.670,64		
ROP 29 - DOTT. LONDERO RODOLFO	A8170		ATTREZZATURE IMPIANTI SPORTIVI ANNO 2024	FAVZ	2025	6.642,90			
ROP 29 - DOTT. LONDERO RODOLFO	A8171		ATTREZZATURA DIVERSE PISCINE 2024	FAVZ	2025	11.123,61			
ROP 59 - DOTT.SSA STRADI NICOLETTA	A8117		PNRR - M5C2 - INTERVENTO 1.2. - AMBITO - PERCORSI DI AUTONOMIA PERSONE CON DISABILITA'- ACQUISTO BENI HARDWARE E SISTEMI INFORMATICI	PNS25	2025				39.000,00
ROP 27 - DOTT. SCARAMUZZI ANTONIO	A7928		REALIZZAZIONE DI UN SISTEMA DI VIDEOSORVEGLIANZA E VIDEO ANALISI- INTESA SVILUPPO 2019	FCRE	2025		8.156,00		
ROP 27 - DOTT. SCARAMUZZI ANTONIO	A8125		PNRR - M1C1 - MISURA 1.4.1 - SERVIZI E CITTADINANZA DIGITALE - ESPERIENZA DEL CITTADINO NEI SERVIZI PUBBLICI - CUP C21F22003250006	PNS25	2025				114.289,60

RES AGGIORNATI AL 01/01/2024	N. OPERA	SUB	DESCRIZIONE	FIN. EPF (colonna U)	EPF	FPV GENERATO IN CORSO D'ANNO CON MODIFICA DI CRONOPROGRAMMA	FPV GENERATO AL 31/12 MEDIANTE RIACCERTAMENTO ORDINARIO	IMPEGNI E ACCERTAMENTI REIMPUTATI AGLI ESERCIZI SUCCESSIVI IN CORSO D'ANNO CON MODIFICA DI CRONOPROGRAMMA	IMPEGNI E ACCERTAMENTI REIMPUTATI AGLI ESERCIZI SUCCESSIVI IMEDIANTE RIACCERTAMENTO ORDINARIO
ROP 27 - DOTT. SCARAMUZZI ANTONIO	A8127		PNRR - M1C1 - MISURA 1.3.1 - PIATTAFORMA DIGITALE NAZIONALE DATI (PDND) - CUP C51F22008040006	FPNST	2025		14.640,00		
ROP 27 - DOTT. SCARAMUZZI ANTONIO	A8137		SOFTWARE - ANNO 2024	FCREG	2025	1.681,70			
ROP 27 - DOTT. SCARAMUZZI ANTONIO	A8137		SOFTWARE - ANNO 2024	FDIS	2025		4.717,98		
ROP 27 - DOTT. SCARAMUZZI ANTONIO	A8137		SOFTWARE - ANNO 2024	FAVZ	2025	7.224,30			
ROP 27 - DOTT. SCARAMUZZI ANTONIO	A8137		SOFTWARE - ANNO 2024	FDEST	2025	6.100,00			
ROP 27 - DOTT. SCARAMUZZI ANTONIO	A8189		SOLUZIONI SOFTWARE CON USO DI A.I. PER EDILIZIA PRIVATA	FDEST	2025	18.300,00			
ROP 15 - DOTT. DEL LONGO	A8077		INSTALLAZIONE SISTEMI DI VIDEOSORVEGLIANZA - PROGRAMMA SICUREZZA 2022	FCRE	2025	16.607,86			
ROP 15 - DOTT. DEL LONGO	A8122		HARDWARE POLIZIA MUNICIPALE - PROGRAMMA SICUREZZA 2023	FCRE	2025		70.000,00		
ROP 15 - DOTT. DEL LONGO	A8178		HARDWARE POLIZIA MUNICIPALE - PROGRAMMA SICUREZZA 2024 - SISTEMA APPARATI RADIO	FCRE	2025		19.951,36		
ROP 56 - DOTT. IMPAGNATIELLO	A6173		ARREDI CIVICA BIBLIOTECA ANNO 2021	FDEST	2025		9.579,30		
ROP 56 - DOTT. IMPAGNATIELLO	A6173		ARREDI CIVICA BIBLIOTECA ANNO 2021	FAVZ	2025	16.603,77			
ROP 56 - DOTT. IMPAGNATIELLO	A8168		MOBILI, ARREDI, ELETTRODOMESTICI E CASALINGHI ANNO 2024	FAVZ	2025	8.518,61			
ROP 56 - DOTT. IMPAGNATIELLO	A8180		CONTRIBUTI AGLI INVESTIMENTI A AMMINISTRAZIONI LOCALI -SBHU	FCRE	2025		1.943,66		
ROP 56 - DOTT. IMPAGNATIELLO	A8181		MOBILI E ARREDI - LUDOTECA	FCRE	2025		3.130,99		
ROP 56 - DOTT. IMPAGNATIELLO	A8184		HARDWARE CIVICI MUSEI - PROGETTO PRIMIS PLUS	CTP25	2025				3.111,00
ROP 46 - DOTT.SSA DEL GIUDICE	A6739		ACQUISTO FURGONE LUDOBUS	FAVZ	2025	2.915,80			
ROP 46 - DOTT.SSA DEL GIUDICE	A7955		MOBILI E ARREDI PER LA CIVICA BIBLIOTECA	FDIS	2025		8.008,29		
						18.936.723,84	14.695.391,37	15.291.765,71	16.609.223,32
DI CUI NEL					2025	18.410.415,80	14.695.391,37	15.227.055,11	16.609.223,32
					2026	526.308,04	-	64.710,60	-

OPERE GIA' STANZIATE A BILANCIO	N. OPERA	SUB	DESCRIZIONE	FIN.EPF	EPF	FINANZIATE DA FPV	FINANZIATE ENTRATA/SPESA
ROP 53 - ING PESAMOSCA	7806		(PNRR - M5C2 INTERVENTO 2.1) SISTEMAZIONE EX SCUOLA B. STRINGHER DA ADIBIRE A SEDE DELLA PROCURA - I LOTTO	FAVZ	2025	117.663,92	
ROP 53 - ING PESAMOSCA	7959		NUOVE PIATTAFORME LOGISTICHE RAFFRESCATE MOF	FCRE	2025	82,19	
ROP 53 - ING PESAMOSCA	7959		NUOVE PIATTAFORME LOGISTICHE RAFFRESCATE MOF	FAVZ	2025	24,67	
ROP 53 - ING PESAMOSCA	7959		NUOVE PIATTAFORME LOGISTICHE RAFFRESCATE MOF	FAVZ	2025	520.762,42	
ROP 53 - ING PESAMOSCA	7959		NUOVE PIATTAFORME LOGISTICHE RAFFRESCATE MOF	FCRE	2025	778.644,59	
ROP 53 - ING PESAMOSCA	8076		PNRR - M5C2 INTERVENTO 2.1 - NUOVA SCUOLA PER L'INFANZIA DI VIA ADIGE	FPNRE	2025	189.784,84	
ROP 53 - ING PESAMOSCA	8076		PNRR - M5C2 INTERVENTO 2.1 - NUOVA SCUOLA PER L'INFANZIA DI VIA ADIGE	FAVZ	2025	8.247,51	
ROP 53 - ING PESAMOSCA	8108		(PNRR - M5C2 INTERVENTO 2.3) PROGETTO PINQUA ALLOGGI EDILIZIA RESIDENZIALE E PUBBLICA SAN DOMENICO LOTTO 1-2	FAVZ	2025	500.295,18	
ROP 53 - ING PESAMOSCA	8108		(PNRR - M5C2 INTERVENTO 2.3) PROGETTO PINQUA ALLOGGI EDILIZIA RESIDENZIALE E PUBBLICA SAN DOMENICO LOTTO 1-2	FAVZ	2026	125.073,80	
ROP 53 - ING PESAMOSCA	8108		(PNRR - M5C2 INTERVENTO 2.3) PROGETTO PINQUA ALLOGGI EDILIZIA RESIDENZIALE E PUBBLICA SAN DOMENICO LOTTO 1-2	FAVZ	2025	13.879,84	

OPERE GIA' STANZIATE A BILANCIO	N. OPERA	SUB	DESCRIZIONE	FIN.EPF	EPF	FINANZIATE DA FPV	FINANZIATE ENTRATA/SPESA
ROP 53 - ING PESAMOSCA	8108		(PNRR - M5C2 INTERVENTO 2.3) PROGETTO PINQUA ALLOGGI EDILIZIA RESIDENZIALE E PUBBLICA SAN DOMENICO LOTTO 1-2	FAVZ	2026	3.469,95	
ROP 53 - ING PESAMOSCA	8108		(PNRR - M5C2 INTERVENTO 2.3) PROGETTO PINQUA ALLOGGI EDILIZIA RESIDENZIALE E PUBBLICA SAN DOMENICO LOTTO 1-2	FPNST	2025	277.024,47	
ROP 53 - ING PESAMOSCA	8108		(PNRR - M5C2 INTERVENTO 2.3) PROGETTO PINQUA ALLOGGI EDILIZIA RESIDENZIALE E PUBBLICA SAN DOMENICO LOTTO 1-2	FPNST	2026	76.234,56	
ROP 53 - ING PESAMOSCA	8182	B	PROGETTI UE FONDI PNRR M2C1 - INVESTIMENTO 2.1 - INTERVENTI DI AMPLIAMENTO, AMMODERNAMENTO ED EFFICIENTAMENTO ENERGETICO DELLA STRUTTURA DEL MOF DI UDINE - LOTTO 2	FAVZ	2025	135.763,68	
ROP 53 - ING PESAMOSCA	8182	B	PROGETTI UE FONDI PNRR M2C1 - INVESTIMENTO 2.1 - INTERVENTI DI AMPLIAMENTO, AMMODERNAMENTO ED EFFICIENTAMENTO ENERGETICO DELLA STRUTTURA DEL MOF DI UDINE - LOTTO 2	FAVZ	2025	842.336,00	
						3.589.287,62	
DI CUI						2025	3.384.509,31
						2026	204.778,31

OPERE GIA' STANZIATE A BILANCIO	N. OPERA	SUB	DESCRIZIONE	FIN.EPF	EPF	FINANZIATE DA FPV	FINANZIATE ENTRATA/SPESA
ROP 58 - ARCH. SAVOIA FRANCESCA	7835	I	INGRESSO OCCIDENTALE DELLA FVG 4 IN COMUNE DI UDINE	CRE25	2025		39.230,77
ROP 58 - ARCH. SAVOIA FRANCESCA	7835	I	INGRESSO OCCIDENTALE DELLA FVG 4 IN COMUNE DI UDINE	CRE26	2026		19.615,38
ROP 58 - ARCH. SAVOIA FRANCESCA	7835	I	INGRESSO OCCIDENTALE DELLA FVG 4 IN COMUNE DI UDINE	CRE25	2025		156.923,08
ROP 58 - ARCH. SAVOIA FRANCESCA	7835	I	INGRESSO OCCIDENTALE DELLA FVG 4 IN COMUNE DI UDINE	CRE26	2026		78.461,54
ROP 58 - ARCH. SAVOIA FRANCESCA	7835	I	INGRESSO OCCIDENTALE DELLA FVG 4 IN COMUNE DI UDINE	CRE25	2025		403.846,15
ROP 58 - ARCH. SAVOIA FRANCESCA	7835	I	INGRESSO OCCIDENTALE DELLA FVG 4 IN COMUNE DI UDINE	CRE26	2026		201.923,08
ROP 58 - ARCH. SAVOIA FRANCESCA	7835	PC	INGRESSO OCCIDENTALE DELLA FVG 4 IN COMUNE DI UDINE - PISTA CICLABILE	CRE25	2025		457.353,99
ROP 58 - ARCH. SAVOIA FRANCESCA	7835	PC	INGRESSO OCCIDENTALE DELLA FVG 4 IN COMUNE DI UDINE - PISTA CICLABILE	CRE26	2026		457.353,99
ROP 58 - ARCH. SAVOIA FRANCESCA	7835	PC	INGRESSO OCCIDENTALE DELLA FVG 4 IN COMUNE DI UDINE - PISTA CICLABILE	CRE25	2025		7.500,00
ROP 58 - ARCH. SAVOIA FRANCESCA	7835	PC	INGRESSO OCCIDENTALE DELLA FVG 4 IN COMUNE DI UDINE - PISTA CICLABILE	CRE26	2026		7.500,00
ROP 58 - ARCH. SAVOIA FRANCESCA	7835	PC	INGRESSO OCCIDENTALE DELLA FVG 4 IN COMUNE DI UDINE - PISTA CICLABILE	CRE25	2025		1.875,00
ROP 58 - ARCH. SAVOIA FRANCESCA	7835	PC	INGRESSO OCCIDENTALE DELLA FVG 4 IN COMUNE DI UDINE - PISTA CICLABILE	CRE26	2026		1.875,00
ROP 58 - ARCH. SAVOIA FRANCESCA	7835	PC	INGRESSO OCCIDENTALE DELLA FVG 4 IN COMUNE DI UDINE - PISTA CICLABILE	CRE25	2025		433.271,01
ROP 58 - ARCH. SAVOIA FRANCESCA	7835	PC	INGRESSO OCCIDENTALE DELLA FVG 4 IN COMUNE DI UDINE - PISTA CICLABILE	CRE26	2026		433.271,01
ROP 53 - ING PESAMOSCA	7806		(PNRR - M5C2 INTERVENTO 2.1) SISTEMAZIONE EX SCUOLA B. STRINGHER DA ADIBIRE A SEDE DELLA PROCURA - I LOTTO	CST25	2025		653.201,65
ROP 53 - ING PESAMOSCA	7806		(PNRR - M5C2 INTERVENTO 2.1) SISTEMAZIONE EX SCUOLA B. STRINGHER DA ADIBIRE A SEDE DELLA PROCURA - I LOTTO	CRE25	2025		86.790,06
ROP 53 - ING PESAMOSCA	8076		PNRR - M5C2 INTERVENTO 2.1 - NUOVA SCUOLA PER L'INFANZIA DI VIA ADIGE	GSE25	2025		149.500,00
ROP 53 - ING PESAMOSCA	8076		PNRR - M5C2 INTERVENTO 2.1 - NUOVA SCUOLA PER L'INFANZIA DI VIA ADIGE	PNR25	2025		1.498.863,54
ROP 53 - ING PESAMOSCA	8108		(PNRR - M5C2 INTERVENTO 2.3) PROGETTO PINQUA ALLOGGI EDILIZIA RESIDENZIALE E PUBBLICA SAN DOMENICO LOTTO 1-2	PNS25	2025		5.399.974,00
ROP 53 - ING PESAMOSCA	8108		(PNRR - M5C2 INTERVENTO 2.3) PROGETTO PINQUA ALLOGGI EDILIZIA RESIDENZIALE E PUBBLICA SAN DOMENICO LOTTO 1-2	PNS26	2026		1.499.993,50
ROP 53 - ING PESAMOSCA	8108		(PNRR - M5C2 INTERVENTO 2.3) PROGETTO PINQUA ALLOGGI EDILIZIA RESIDENZIALE E PUBBLICA SAN DOMENICO LOTTO 1-2	PNS25	2025		600.000,00

OPERE GIA' STANZIATE A BILANCIO	N. OPERA	SUB	DESCRIZIONE	FIN.EPF	EPF	FINANZIATE DA FPV		FINANZIATE ENTRATA/SPESA
ROP 53 - ING PESAMOSCA	8108		(PNRR - M5C2 INTERVENTO 2.3) PROGETTO PINQUA ALLOGGI EDILIZIA RESIDENZIALE E PUBBLICA SAN DOMENICO LOTTO 1-2	PNS25	2025			256.146,91
ROP 53 - ING PESAMOSCA	8163		PNRR M5C2 intervento 1.3.2- RISTRUTTURAZIONE EDILIZIA EDIFICIO EX PALAZZINA VV.F. PER LA REALIZZAZIONE DI UNA STAZIONE DI POSTA	PNS25	2025			418.238,53
ROP 53 - ING PESAMOSCA	8172		PNRR M5C1 INTERVENTO 1.1 - RISTRUTTURAZIONE EDIFICIO EX MAGAZZINO IDRAULICO PER LA REALIZZAZIONE DEL NUOVO CENTRO PER L'IMPIEGO	PNR25	2025			2.800.000,00
ROP 53 - ING PESAMOSCA	8182	B	PROGETTI UE FONDI PNRR M2C1 - INVESTIMENTO 2.1 - INTERVENTI DI AMPLIAMENTO, AMMODERNAMENTO ED EFFICIENTAMENTO ENERGETICO DELLA STRUTTURA DEL MOF DI UDINE - LOTTO 2	PNS25	2025			676.704,69
ROP 53 - ING PESAMOSCA	8182	B	PROGETTI UE FONDI PNRR M2C1 - INVESTIMENTO 2.1 - INTERVENTI DI AMPLIAMENTO, AMMODERNAMENTO ED EFFICIENTAMENTO ENERGETICO DELLA STRUTTURA DEL MOF DI UDINE - LOTTO 2	PNS25	2025			3.943.584,71
ROP 53 - ING PESAMOSCA	8226		REALIZZAZIONE DELLE OPERE DI COMPLETAMENTO DELL'EDIFICIO EX CASERMA OSOPPO DA DESTINAREA A SEDE DI UFFICI REGIONALI	CRE25	2025			2.800.000,00
ROP 60 - ING SPANGHER	8087		REALIZZAZIONE PALESTRA DI ROCCIA	CRE25	2025			1.900.000,00
								25.382.997,59
DI CUI							2025	22.683.004,09
							2026	2.699.993,50

TOT OPERE IMPEGNATE NEL	FINANZIATE DA FPV	FINANZIATE E/S
2025 91.009.599,00	36.490.316,48	54.519.282,52
2026 3.495.790,45	731.086,35	2.764.704,10
2027		
	37.221.402,83	57.283.986,62

5. ANALISI DEI RESIDUI ATTIVI E PASSIVI

Ai sensi del D.Lgs. 118 e dei principi contabili gli enti provvedono al riaccertamento dei residui attivi e passivi, verificando ai fini del rendiconto, le ragioni del mantenimento.

Con deliberazione n. 120 del 11/03/2025 la Giunta Comunale ha approvato il riaccertamento ordinario 2024. I residui attivi eliminati per inesigibilità, insussistenza e prescrizione sono pari a €8.886.248,22; i maggiori accertamenti ammontano a € 149.555,20. La gestione dei residui nel corso del 2024 è stata la seguente:

ENTRATE	residui attivi 01/01/2024	riscossioni c/residui	riaccertamento	residui attivi al 31/12/2024
Entrate correnti di natura tributaria, contributiva e perequativa	21.977.123,13	3.607.635,20	- 5.252.641,31	13.116.846,62
Trasferimenti correnti	4.015.103,84	3.303.939,89	- 145.770,69	565.393,26
Entrate extratributarie	18.001.664,46	6.257.371,83	- 2.698.206,15	9.046.086,48
Entrate in conto capitale	24.353.334,66	8.445.305,14	- 437.426,68	15.470.602,84
Entrate da riduzione di attività finanziarie	1.942.090,40	1.303.463,62	- 10.990,50	627.636,28
Accensione di prestiti	0,00	0,00	0,00	0,00
Entrate per conto terzi e partite di giro	217.703,54	20.437,48	- 191.657,69	5.608,37
TOTALE	70.507.020,03	22.938.153,16	- 8.736.693,02	38.832.173,85

SPESE	residui passivi 01/01/2024	pagamenti c/residui	riaccertamento	residui passivi al 31/12/2024
Spese correnti	24.202.592,31	21.160.891,12	- 1.987.955,51	1.053.745,68
Spese in conto capitale	7.417.674,08	7.040.810,38	- 208.519,01	168.344,69
Spese per incremento di attività finanziarie	0,00	0,00	0,00	0,00
Rimborso di prestiti	0,00	0,00	0,00	0,00
Spese per conto terzi e partite di giro	2.209.902,75	1.419.392,60	- 145.248,06	645.262,09
TOTALE	33.830.169,14	29.621.094,10	- 2.341.722,58	1.867.352,46

I residui attivi mantenuti con una **anzianità superiore ai 5 anni** ammontano a € 6.458.843,72, pari al 16,63% del totale. Relativamente alla parte corrente si riferiscono a poste per le quali è istituito apposito fondo svalutazione crediti, in particolare per proventi oggetto di procedure di recupero del credito, mentre i residui in c/capitale si riferiscono al PRPC di iniziativa privata nell'ambito di Molin Nuovo assistito da garanzia fideiussoria e a contributi regionali e statali per opere in corso.

ENTRATE	Residui 2019	Residui 2018	Residui 2017	Residui 2016 e precedenti
Entrate correnti di natura tributaria, contributiva e perequativa	965.528,34	723.311,54	723.639,45	157.508,50
Trasferimenti correnti	48.396,32	-	25.067,23	105,09
Entrate extratributarie	1.265.592,66	82.854,94	19.893,41	1.388,00
Entrate in conto capitale	190.682,70	88.624,00	286.016,81	1.432.512,54
Entrate da riduzione di attività finanziarie	-	-	-	443.647,82
Accensione di prestiti	-	-	-	-
Entrate per conto terzi e partite di giro	112,00	2.761,88	-	1.200,49
Totale ENTRATE	2.470.312,02	897.552,36	1.054.616,90	2.036.362,44

I residui passivi con una **anzianità superiore ai 5 anni** ammontano a € 611.739,62, pari al 32,76% del totale. Si riferiscono principalmente a partite di giro, spese correnti (rifusione spese legali, spese per manutenzioni relative ai servizi informatici, servizi relativi al verde pubblico oggetto di contenzioso).

SPESE	Residui 2019	Residui 2018	Residui 2017	Residui 2016 e precedenti
Spese correnti	135.236,65	12.847,21	26.531,18	16.510,39
Spese in conto capitale	-	-	-	-
Spese per incremento di attività finanziarie	-	-	-	-
Rimborso di prestiti	-	-	-	-
Spese per conto terzi e partite di giro	26.707,37	28.053,54	29.658,30	336.194,98
Totale SPESE	161.944,02	40.900,75	56.189,48	352.705,37

6. LA GESTIONE IVA

Il Comune di Udine, per la gestione delle attività commerciali, ha effettuato nel corso del 2024 tutti gli adempimenti previsti dalla normativa: registrazione negli appositi registri, liquidazioni mensili, versamenti (qualora dovuti), trasmissione LIPE e dichiarazione annuale.

Viste le numerose attività esercitate, il Comune ha provveduto, anni fa, ad optare per l'applicazione separata dell'imposta (art.36 del DPR 633/1972).

Di seguito, le diverse attività separate:

- pompe funebri (codice attività 841110, 1° intercalare della dichiarazione IVA);
- refezioni scolastiche (codice attività 562910);
- Mercato Ortofrutticolo, Teatro Nuovo Giovanni da Udine, servizio fognatura e depurazione, gestione parcheggi (codice attività 682002);
- gestione attività culturali e turistiche (codice attività 932990);
- gestione impianti sportivi (codice attività 931190);
- attività circoscrizionali – corsi sportivi e ricreativi (codice attività 855100);
- altre attività di servizi per la persona NCA (codice attività 960909);
- gestione Civici Musei e Museo Friulano di Storia Naturale (codice attività 910200);
- gestione asili nido (codice attività 889100);
- assistenza domiciliare (codice attività 889900);
- edizione di libri/cataloghi (codice attività 581100);
- gestione servizi istruzione (codice attività 855990).

Nell'anno 2024 ci si è avvalsi dell'opzione ex art. 36-*bis* per l'attività "asili nido".

Per la gestione delle fatture estere, riferite all'attività commerciale dell'Ente, si è provveduto alla doppia annotazione dell'autofattura o della fattura integrata con l'IVA e alla trasmissione dei relativi documenti allo SDI.

Per le fatture estere, relative all'attività istituzionale, si è provveduto alla loro integrazione ed annotazione in un registro dedicato; è stata versata la relativa imposta ed è stato trasmesso il modello INTRA12.

La gestione delle fatture estere si è completata con la trasmissione, laddove dovuta, del modello INTRASTAT.

L'IVA da split payment, riportata sulle fatture relative all'attività commerciale è stata versata all'Erario con modello F24 (codice versamento 6041).

La posizione IVA al 31/12/2024 risulta a credito e, sulla base dei principi contabili, l'importo corrispondente al credito IVA derivante da investimenti finanziati da debito viene inserito nella parte dell'avanzo destinato a investimenti.

7. OBBLIGHI DI FINANZA PUBBLICA

I commi da 819 a 827 dell'articolo 1 della legge n. 145/2018 hanno sancito i nuovi principi fondamentali di coordinamento della finanza pubblica, ai sensi degli articoli 117 co. 3 e 119 co 2 della Costituzione. Conseguentemente è stato definito l'equilibrio di bilancio. Dall'esercizio 2019, pertanto, ai sensi del comma 821 della legge n. 145/2018, **il vincolo di finanza pubblica coincide con gli equilibri ordinari** disciplinati dal D.Lgs. n. 118/2011 (sull'armonizzazione contabile) e dal D.Lgs. n. 267/2000, senza l'ulteriore limite fissato dal saldo tra entrate e spese finali di competenza non negativo. Gli enti, infatti, si considereranno *"...in equilibrio in presenza di un risultato di competenza non negativo..."* desunto *"...dal prospetto della verifica degli equilibri allegato al rendiconto della gestione previsto dall'allegato 10 del decreto legislativo 23 giugno 2011, n. 118."*

La L.R. n.18 del 2015 e successive modifiche e integrazioni prevede all'art 19, i seguenti obblighi di finanza pubblica per gli enti locali della Regione:

- a) **l'equilibrio di bilancio** come previsto e disciplinato dalla normativa statale;
- b) **la sostenibilità del debito**, entro un valore soglia determinato quale rapporto percentuale fra la spesa per rimborso di prestiti e le entrate correnti, calcolato con i dati relativi al rendiconto di gestione e desunto dal "Piano degli indicatori e dei risultati attesi di bilancio";
- c) **la sostenibilità della spesa di personale**, quale obbligo anche ai fini dei vincoli per il reclutamento e per il contenimento della spesa di personale entro un valore soglia determinato quale rapporto percentuale tra la spesa di personale, al lordo degli oneri riflessi e al netto dell'IRAP, e la media degli accertamenti riferiti alle entrate correnti relative agli ultimi tre rendiconti approvati, al netto del fondo crediti di dubbia esigibilità stanziato in bilancio di previsione relativo all'ultima annualità considerata

8. TEMPESTIVITA' DEI PAGAMENTI

L'indicatore annuale di tempestività dei pagamenti delle transazioni commerciali è di **meno 8,51 giorni**.

Ai sensi dell'art. 41 comma 1, del D.L. 66/2014 e ss.mm.ii è stato attestato che su un importo complessivo lordo di € 103.904.520,40 per transazioni commerciali, il totale dei pagamenti, sia di parte corrente che in conto capitale, effettuato dopo la scadenza dei termini previsti dal D.Lgs. n. 231/2002 (che è pari a 30 giorni) risulta pari ad € 2.973.678,83.

9. DEBITI FUORI BILANCIO

Nel corso dell'esercizio 2024 sono stati riconosciuti debiti fuori bilancio derivanti da sentenze (art 194 lett. a) del TUEL) per complessivi € 33.200,00, e derivanti da acquisizione di beni e servizi in violazione degli obblighi di cui ai commi 1, 2 e 3 dell'art 191, nei limiti degli accertati e dimostrati utilità e arricchimento dell'ente, nell'ambito dell'espletamento di pubbliche funzioni e servizi di competenza (art 194 lett. e) del TUEL) per complessivi € 150.420,64, di cui € 78.819,62 per *esecuzione di interventi di somma urgenza*, regolarizzati secondo il combinato disposto degli articoli 191, comma 3, e 194, comma 1, lettera e), D.lgs. n. 267/2000.

Tali somme trovano copertura nei fondi già stanziati a bilancio d'esercizio, mentre restano da riconoscere al 31/12/2024 stimati € 25.000 quali debiti fuori bilancio rientranti nella fattispecie di cui all'art. 194 lettera a) del TUEL.

DEBITI FUORI BILANCIO 2024	C.C. n. 17 del 25/03/2024	C.C. n. 32 del 27/05/2024	C.C. n. 38 del 24/06/2024	C.C. n. 46 del 22/07/2024	C.C. n. 47 del 22/07/2024	C.C. n. 53 del 30/09/2024	Da riconoscere
Rimborso spese ArrivaUdine SpA per deviazione mezzi TPL	€ 11.756,04						
Pagamento fattura n. 174 alla ditta Idonea Srl		€ 402,81					
Sentenza Consiglio di Stato n. 1774/2024 RG n. 4186/2023			€ 5.500,00				
Sentenza Giudice di Pace di Udine n. 90/2024 RG n. 4092/2023			€ 400,00				
Sentenza Corte di Giustizia Tributaria n. 56/2024 RG n. 108/2023			€ 1.100,00				
Lavori di abbattimento di alberi danneggiati e recupero del materiale schiantato al suolo a seguito dell'evento atmosferico del 10 giugno 2024, eseguiti ex art. 140 D.lgs. n. 36/2023				€ 78.819,62			
Avvio di un progetto pilota per la sicurezza sussidiaria sui mezzi di pubblico trasporto alla società Arriva Udine SpA, impegno assunto in data posteriore rispetto all'inizio del servizio					€ 59.422,17		
Sentenza Giudice di Pace di Udine n. 219/2024 RG n. 2501/2023						€ 1.200,00	
Sentenza Corte di Giustizia Tributaria n. 122/2024 RG n. 10/2024						€ 6.500,00	
Sentenza Consiglio di Stato n. 5467/2024 RG n. 2144/2022						€ 5.500,00	
Tribunale di Udine n. 228/2024 RG n. 436/2023						€ 13.000,00	
Sentenza Corte di Giustizia Tributaria n.177/2024 RG n. 94/2024							€ 8.000,00
Sentenza Corte di Giustizia Tributaria n.178/2024 RG n. 237/2023							€ 8.000,00
Sentenza Corte di Giustizia Tributaria n. 209/2024 RG n. 198/2024							€ 500,00
Sentenza Corte di Giustizia Tributaria n. 270/2024 RG n. 263/2024							€ 8.000,00
Sentenza Corte di Giustizia Tributaria n. 272/2024 RG n. 221/2024							€ 500,00
TOTALI	€ 11.756,04	€ 402,81	€ 7.000,00	€ 78.819,62	€ 59.442,17	€ 26.200,00	€ 25.000,00

10. PARAMETRI AI FINI DELL'ACCERTAMENTO DELLA CONDIZIONE DI ENTE STRUTTURALMENTE DEFICITARIO

Con decreto del 04 agosto 2023 sono stati approvati i parametri obiettivi ai fini dell'accertamento della condizione di ente strutturalmente deficitario per il triennio 2022-2024.

		Barrare la condizione che ricorre	
P1	INDICATORE 1.1 Incidenza spese rigide (ripiano disavanzo, personale e debito) su entrate correnti maggiore del 48%	SI	NO
P2	INDICATORE 2.8 Incidenza degli incassi delle entrate proprie sulle previsioni definitive di parte corrente minore del 22%	SI	NO
P3	INDICATORE 3.2 Anticipazioni chiuse solo contabilmente maggiore di 0	SI	NO
P4	INDICATORE 10.3 Sostenibilità dei debiti finanziari maggiore del 16%	SI	NO
P5	INDICATORE 12.4 Sostenibilità disavanzo effettivamente a carico dell'esercizio maggiore del 1,20%	SI	NO
P6	INDICATORE 13.1 Debiti riconosciuti e finanziati maggiore del 1%	SI	NO
P7	INDICATORE 13.2+13.3 Debiti in corso di riconoscimento + debiti riconosciuti e in corso di finanziamento maggiore dello 0,60%	SI	NO
P8	Indicatore concernente l'effettiva capacità di riscossione (riferito al totale delle entrate) minore del 47%	SI	NO

11. ELENCO CONTRATTI DI PARTENARIATO PUBBLICO PRIVATO

CONTRATTO	Concessione, mediante project financing ai sensi dell'art. 183, commi da 1 a 14 del d. lgs. 50/2016, della costruzione e gestione del nuovo tempio crematorio nel cimitero di Paderno in Udine
CIG	8845435BDE
CUP	E25I21000010007
investimento a carico del Concessionario	6.375.884,00
Valore complessivo del contratto	€ 40.531.073,00 pari ai ricavi stimati nel PEF del concessionario per i 30 anni della concessione
Durata della concessione	anni 30
Importo contributo pubblico	zero
Atto	Determina 1845/2023
CONTRATTO	Concessione mediante project financing della gestione dei servizi energetici e della realizzazione di interventi di adeguamento ed efficientamento energetico degli edifici e degli impianti del Comune di Udine
CIG	9373259206
CUP	G29I22001330003
investimento a carico del Concessionario	Investimento stimato in netti Euro 8.684.079,00
Valore complessivo del contratto	€ 33.199.525,00 corrispondente ai canoni di disponibilità per l'intera durata del contratto derivanti dal PEF dell'aggiudicatario HSE SPA
Durata della concessione	anni 15
Importo contributo pubblico	zero
Atto	Determina 143/2023

12. SOCIETA' E ENTI PARTECIPATI

Soggetto	Natura Giuridica	% di partecipazione
Hera Spa	Società	2,96%
Net Spa	Società	68,02%
SSM Spa	Società	56,31%
Cafc Spa	Società	3,17%
Udine Mercati Srl	Società	81,82%
Udine Esposizioni Spa	Società	22,87%
Arriva Udine Spa	Società	21,02%
Banca Popolare di Vicenza in LCA	Società	0,0032%
Banca Popolare Etica Scpa	Società	0,005%
Friuli Innovazione Scarl	Società	8,52%
Ditedi Scarl	Società	10,85%
Fondazione Teatro Nuovo G. da Udine	Fondazione	50,00%
Fondazione ITS Malignani	Fondazione	5,26%
Consorzio per lo sviluppo economico del Friuli – COSEF	Consorzio	28,73%
Consorzio Scuola dei Mosaicisti	Consorzio	5,38%
Consorzio Friuli Formazione	Consorzio	16,00%
Associazione Teatri Stabil Furlan	Associazione	14,29%
Associazione Arti Visive	Associazione	33,33%
Associazione Ente Regionale Teatrale	Associazione	3,23%
Accademia Nico Pepe	Associazione	14,29%
CISM	Associazione	n.d.

13. VERIFICA CREDITI E DEBITI CON SOCIETA' PARTECIPATE

L'art. 11 comma 6 lettera j) del D.Lgs. n. 118//2011 prevede che i Comuni inseriscano nella relazione sulla gestione allegata al rendiconto:

j) gli esiti della verifica dei crediti e debiti reciproci con i propri enti strumentali e le società controllate e partecipate (come definiti dal Principio Contabile 4/4 allegato al D.Lgs. 118/2011). La predetta informativa, asseverata dai rispettivi organi di revisione, evidenzia analiticamente eventuali discordanze e ne fornisce la motivazione; in tal caso l'ente assume senza indugio, e comunque non oltre il termine dell'esercizio finanziario in corso, i provvedimenti necessari ai fini della riconciliazione delle partite debitorie e creditorie;

Le risultanze di detta verifica sono riportate nel prospetto sotto riportato.

SOCIETA'	PARTITE APERTE COMUNE	DEBITI COMUNE AL 31.12.2024	CREDITI COMUNE AL 31.12.2024	DEBITI DELLA SOCIETA' AL 31.12.2024	CREDITI DELLA SOCIETA' AL 31.12.2024	DIFFERENZA COMPLESSIVA	RICONCILIATO	MOTIVAZIONE	INVIATO RISPOSTA	ASSEVERA ZIONE
Acegas Aps Amga	SI	2.440,00	938.367,91	ND	ND	ND	NON RICONCILIABILE (*)	NON PERVENUTA RISPOSTA.	NO	NO
Arriva Udine Spa	SI	33.512,62	5.795,00	5.795,00	27.701,95	5.810,67	SI	La differenza Debiti Comune maggiore dei crediti della Società è data dall'iva split payment (4.266,12) nonché da una sovrastima delle fatture da ricevere (1.544,55)	SI	SI
Associazione Accademia Nico Pepe	SI	42.000,00	0,00	0,00	42.000,00	0,00	SI		SI	SI
Associazione Teatri Stabili Furlan	SI	15.000,00	0,00	ND	ND	ND	NON RICONCILIABILE (*)	NON PERVENUTA RISPOSTA.	NO	NO
Cafc spa	SI	103.001,78	235.111,03	163.271,55	39.762,08	135.079,18	SI	La differenza crediti Comune maggiori dei debiti della società è data dall'iva sulla fattura emessa 83/00/5 2024 e sulla fattura da emettere per saldo della gestione dei servizi idrico 2024 (accertamento -44980-44979). La differenza debiti Comune maggiori dei crediti della società è data dalle fatture da emettere dal Cafc (competenza 2024), dalle note di credito datate 2024 (esposte dalla società fra i debiti e pari a 242) e dall'iva split sulle fatture ricevute 2023/FZ/905, 2024/FZ/0000008864/2024 e 2024/FZ/0000008905/2024. I debiti della società sono esposti al netto dei depositi cauzionali ricevuti (110)	SI	SI
Centro Arti Visive	SI	11.230,00	14.694,26	14.076,11	11.230,00	618,15	SI	La differenza crediti Comune maggiori dei debiti della società è data dall'iva sulla fattura da emettere da parte del comune n.61/00/1 datata 2025 (accertamento 2024 44981)	SI	SI
Fondazione Teatro Nuovo G. da Udine	SI	0,00	17.537,69	0,00	0,00	17.537,69	SI	La differenza è data dall'Iva in regime di split payment sulla fattura emessa 85/00/1 del 23.10.2024 (accertamento 2024 33155)	SI	SI
Hera Comm	SI	18.653,66	697,53	ND	ND	ND	NON RICONCILIABILE (*)	NON PERVENUTA RISPOSTA.	NO	NO
Hera Luce	SI	599.672,22	0,00	ND	ND	ND	NON RICONCILIABILE (*)	NON PERVENUTA RISPOSTA.	NO	NO
Hera spa	NO	0,00	0,00	ND	ND	ND	NON RICONCILIABILE (*)	NON PERVENUTA RISPOSTA.	NO	NO
HSE Hera Servizi Energia	SI	1.076.687,74	0,00	576.033,99	0,00	500.653,75	SI	La differenza è data dall'iva sulle fatture ricevute (ricomprese nell'elenco inviato dalla Società) pari ad euro 126.727,47, dal conguaglio 2024 per la gestione dei servizi energetici pari ad euro 142.035,30 e dai lavori relativi al 2024 pari ad euro 231.890,48. Ad oggi sono pervenute le fatture datate 2025, il cui importo è pari ad euro 118.222,11.	SI	NO

14. NOTA INTEGRATIVA SULLA GESTIONE ECONOMICO-PATRIMONIALE

Il Comune di Udine ha applicato dall'esercizio 2016 la gestione economico patrimoniale secondo i dettami del D.Lgs 118/2011, attenendosi a quanto previsto nell'Allegato A/3 "Principio contabile applicato concernente la contabilità economico-patrimoniale degli enti in contabilità finanziaria".

La tecnica della partita doppia, utilizzata fin dal 2001, è stata impiegata anche per l'esercizio in corso: i dati ricavati dalla contabilità finanziaria tramite un sistema contabile integrato di scritture elementari sono stati rettificati e/o integrati in sede di assestamento.

Le risultanze di dette elaborazioni sono riportate nelle tabelle seguenti.

CRITERI DI VALUTAZIONE ADOTTATI

Immobilizzazioni

- **Immateriali**: sono iscritte al valore residuo netto, dato dal costo di acquisto iniziale rettificato dagli ammortamenti diretti effettuati.
- **Materiali**: sono iscritte al costo di acquisizione o se non disponibile, al valore catastale, ovvero, a valori peritali. Nel corso del 2017 si sono concluse le operazioni di rivalutazione del patrimonio per renderlo conformi ai dettami previsti dal punto 9.3. dell'allegato n. 4/3 del D.Lgs 118/2011. In particolare sono state applicate le seguenti metodologie di valutazione:
 - per i terreni patrimoniali e demaniali, privi di rendita catastale, compresi i complessi cimiteriali e le aree adibite a parchi, il valore è stato determinato in base ai Valori Agricoli Medi fissati dall'Agenzia delle Entrate, con riferimento alla qualità più idonea al reale utilizzo dell'area;
 - per i terreni demaniali che pur avendo rendita catastale sono già adibiti a strada comunale, si è proceduto seguendo il metodo precedente;
 - per i terreni concessi in diritto di superficie novantennale (ex aree P.E.E.P.-Z.A.U.), il calcolo della nuda proprietà dell'area è stato determinato su base proporzionale tra il valore dell'area e la rimanente durata del diritto di superficie in analogia a quanto stabilito dalla Giunta Comunale (N. 107 d'ord. del 16.03.2004) e in ossequio a specifico parere dell'Avvocatura (nota del 23.01.2004);
 - per i fabbricati privi di rendita catastale o acquisiti gratuitamente con destinazione uffici, scuole, monumenti edifici particolari quali cabine di trasformazione gas-acqua, magazzini, depositi ecc., il valore è stato calcolato sulla base dei prezzi unitari esposti dai borsini immobiliari correnti;
 - per le ex strutture militari trasferite dallo Stato (caserme), tenuto conto che i fabbricati insistenti sulle aree stesse sono collabenti, è assunto come riferimento il solo valore delle aree edificabili desunto dai borsini immobiliari correnti – (rivalutazione effettuata nel rendiconto 2016);
 - per il compendio del Castello è stato fatto riferimento ai valori desunti da relativa stima predisposta dall'Agenzia del Demanio - (rivalutazione effettuata nel rendiconto 2016);
 - per le infrastrutture fognarie gestite dal Consorzio Friuli Centrale: è stato confermato il valore a libro cespiti.
- **Immobilizzazioni finanziarie**: analogamente all'esercizio precedente, le partecipazioni in imprese ed enti controllati e partecipati sono state valutate con il metodo del "patrimonio netto" riferito all'esercizio (societario) 2023 non essendo disponibili alla data di redazione del presente documento, i bilanci relativi all'esercizio corrente. Le rimanenti partecipazioni sono state valutate, conformemente agli esercizi pregressi, a costo storico.

Rimanenze: sono valutate al minore fra costo medio e valore di presumibile realizzazione.

Crediti: sono iscritti al valore nominale, ricondotto al presumibile valore di realizzo attraverso apposito fondo svalutazione crediti portato a diretta diminuzione dello stesso.

Attività che non costituiscono immobilizzazioni: le azioni e i titoli detenuti per la vendita nei casi consentiti dalla legge, sono valutati al minore fra il costo di acquisizione e il presumibile valore di realizzo desumibile dall'andamento del mercato.

Fondi per rischi ed oneri: la stima degli accantonamenti è stata effettuata in maniera puntuale ed attendibile, in base al principio della prudenza.

Debiti di finanziamento: sono valutati a valore di rimborso.

Debiti di funzionamento ed altri debiti: sono esposti al loro valore nominale.

Ratei e risconti: i ratei e risconti sono iscritti e valutati in conformità a quanto previsto dall'allegato A/3 del D.lgs 118/2011.

ANALISI DEI PRINCIPALI DATI DELLO STATO PATRIMONIALE

IL PASSIVO PATRIMONIALE

STATO PATRIMONIALE (PASSIVO)			2023	2024	VARIAZIONI	
A)		<u>PATRIMONIO NETTO</u>				
	I	Fondo di dotazione	5.103.354	5.103.354	-	
	II	Riserve	549.527.257	564.349.122	14.821.865	
	III	Risultato economico dell'esercizio	8.995.871	14.016.840	5.020.969	
	IV	Risultati economici di eservizi precedenti	-	-	-	
	V	Riserve negative per beni indisponibili	-	-	-	
	TOTALE PATRIMONIO NETTO (A)		563.626.482	583.469.316	19.842.833	
				-		
B)		<u>FONDI PER RISCHI ED ONERI</u>	14.377.782	14.154.543	-	223.239
C)		<u>TRATTAMENTO DI FINE RAPPORTO</u>	-	-	-	
D)		<u>DEBITI</u>				
	1	Debiti da finanziamento	41.434.513	36.858.992	-	4.575.522
	2	Debiti verso fornitori	20.399.854	16.672.073	-	3.727.780
	3	Acconti	-	-	-	
	4	Debiti per trasferimenti e contributi	6.401.329	8.476.817	2.075.488	
	5	Altri debiti	6.705.978	8.140.935	1.434.957	
	TOTALE DEBITI (D)		74.941.674	70.148.817	-	4.792.857
E)		<u>RATEI E RISCONTI E CONTRIBUTI AGLI INVESTIMENTI</u>				
	I	Ratei passivi	2.327.700	3.380.258	1.052.558	
	II	Risconti passivi	166.869.307	210.472.992	43.603.685	
	1	Contributi agli investimenti	117.937.518	158.510.619	40.573.101	
	2	Concessioni pluriennali	37.176.426	37.284.211	107.785	
	3	Altri risconti passivi	11.755.362	14.678.162	2.922.799	
	TOTALE RATEI E RISCONTI (E)		169.197.007	213.853.249	44.656.243	
TOTALE DEL PASSIVO (A+B+C+D+E)			822.142.945	881.625.925	59.482.980	

A) IL PATRIMONIO NETTO

L'articolazione del capitale netto risulta riformulata dal DM 01/09/2021, che prevede, dal 2021, l'inserimento di nuove voci.

Le specifiche con le movimentazioni avvenute in ogni singola componente del patrimonio netto sono riportate nelle tabelle che seguono.

STATO PATRIMONIALE (PASSIVO) nuovo schema da principio contabile ALLEGATO A/3 n. 6.3				2023	2024	SCOSTAMENTI
A)			PATRIMONIO NETTO			
	I		Fondo di dotazione	5.103.354	5.103.354	-
	II		Riserve			-
		b	da capitale	-	-	-
		c	da permessi di costruire	2.217.389	2.639.393	422.004
		d	riserve indisponibili per beni demaniali e patrimoniali indisponibili e per i beni culturali	498.812.934	496.440.990	- 2.371.944
		e	altre riserve indisponibili	7.823.007	9.899.708	2.076.701
		f	altre riserve disponibili	40.673.927	55.369.031	14.695.104
						-
	III		Risultato economico dell'esercizio	8.995.871	14.016.840	5.020.969
	IV		Risultati economici di esercizi precedenti	-		-
	V		Riserve negative di beni indisponibili	-		-
						-
TOTALE PATRIMONIO NETTO (A)				563.626.482	583.469.316	19.842.833

Si precisa che:

La voce “c) da permessi di costruire” è stata incrementata per la quota acquisita nel 2024 e decrementata:

- per le restituzioni a famiglie ed imprese di oneri concessori non più dovuti,
- per la quota che ha finanziato opere, capitalizzate nel 2024, relative a beni demaniali, indisponibili e/o di valore culturale.

Maggiori dettagli sono desumibili dalla relativa tabella.

La voce “e) altre riserve indisponibili” è costituita:

- dal valore presente nelle immobilizzazioni finanziarie delle partecipazioni in enti privi – da analisi degli statuti e/o degli atti costitutivi - di valore di liquidazione (€ 80/mila);
- dall'applicazione del metodo del patrimonio netto alle società ed entri controllati e/o partecipati (€ 9.820/mila).

Le specifiche sono riportate, oltre che nella tabella sottostante, anche in quella relativa alle immobilizzazioni finanziarie.

La voce “f) altre riserve disponibili” accoglie gli utili pregressi, destinati dal Consiglio Comunale a riserve, nonché le movimentazioni delle altre riserve, principalmente la riserva per beni demaniali e indisponibili. Maggiori dettagli sono desumibili dalla relativa tabella.

Il risultato economico dell'esercizio 2024 viene destinato a riserve.

Di seguito le tabelle relative all'evoluzione del capitale netto e delle sue componenti.

STATO PATRIMONIALE (PASSIVO)			
MOVIMENTAZIONE PATRIMONIO NETTO 2024			
I	PATRIMONIO NETTO		
	Fondo di dotazione	SALDO INIZIALE	5.103.354
II		SALDO FINALE	5.103.354
	Riserve		
b	da capitale	SALDO INIZIALE	-
		SALDO FINALE	-
c	da permessi di costruire	SALDO INIZIALE	2.217.389
	<i>permessi accertati 2024 e acquisizioni per urbanizzazioni primarie a carico dell'urbanizzante</i>		2.966.602
	<i>rimborsi 2024</i>	-	19.662
	<i>destinazione a riserve indisponibili per beni demaniali e patrimoniali indisponibili e per i beni culturali</i>	-	2.524.936
		SALDO FINALE	2.639.393
d	riserve indisponibili per beni demaniali e patrimoniali indisponibili e per i beni culturali	SALDO INIZIALE	498.812.934
	<i>incremento per contributi conto capitale destinati ad opere concluse/acquisite nel 2024</i>		802.352
	<i>incrementi per utilizzo riserva c) "per permessi da costruire" per opere capitalizzate nel 2024</i>		2.524.937
	<i>decremento con costituzione di riserve disponibili</i>	-	5.699.233
		SALDO FINALE	496.440.990
e	altre riserve indisponibili (*)	SALDO INIZIALE	7.823.007
	<i>A) variazione complessiva per valutazione a patrimonio netto delle immobilizzazioni finanziarie in enti privi di valore di liquidazione</i>		3.023
	<i>B) incremento per variazione positive dovute all'applicazione del metodo del Patrimonio Netto alle immobilizzazioni finanziarie</i>		2.074.347
	<i>C) utilizzo riserve vincolate per variazioni negative dovute al metodo del Patrimonio netto delle immobilizzazioni finanziarie</i>	-	669
		SALDO FINALE	9.899.708
f	altre riserve disponibili	SALDO INIZIALE	40.673.927
	<i>incremento per destinazione utile 2023 (**)</i>		8.995.871
	<i>incremento da riserva d)</i>		5.699.233
		SALDO FINALE	55.369.031
III	Risultato economico dell'esercizio 2024		14.016.840
IV	Risultati economici di esercizi precedenti	SALDO INIZIALE	-
		SALDO FINALE	-
V	Riserve negative per beni indisponibili	SALDO INIZIALE	-
		SALDO FINALE	-
TOTALE PATRIMONIO NETTO (A)			583.469.316
NOTA (*) : SI RIMANDA ALLA TABELLA RELATIVA ALLE PARTECIPAZIONI			
NOTA (**) vedi destinazione utile 2023 approvato dal Consiglio Comunale il 29/04/2024 con delibera n. 22			

STATO PATRIMONIALE PASSIVO					2023	2024	
d				riserve indisponibili per bei demaniali e patrimoniali indisponibili e per i beni culturali			
B)	II	1		Immobilizzazioni materiali			
				Beni demaniali (compresi beni soggetti al D.Lgs. 42/2004)		343.037.803	344.208.658
	III	2		Altre immobilizzazioni materiali			
				2.1 Terreni indisponibili		29.172.912	29.172.912
				2.2 Fabbricati indisponibili		125.844.393	122.384.358
				2.99 Altri beni materiali: condotte metano (Corte dei Conti FVG 68/2012)		757.826	675.062
TOTALE VOCE patrimonio netto A) II.d					498.812.934	496.440.990	

STATO PATRIMONIALE (PASSIVO)			
MOVIMENTAZIONE 2024			
riserva beni demaniali patrimoniali indisponibili e beni culturali			
SALDO FINALE 2023			498.812.934
INCREMENTI PER ACQUISIZIONI			
beni demaniali		6.618.193	
fabbricati indisponibili		1.310.407	
terreni indisponibili		-	
condotte metano		-	7.928.600
DECREMENTI PER RICLASSIFICAZIONI/ROTTAMAZIONI/CESSIONI			
beni demaniali		-	
fabbricati indisponibili		-	
terreni indisponibili		-	
condotte metano		- 14.839	14.839
DECREMENTI PER AMMORTAMENTI			
beni demaniali		- 5.447.339	
fabbricati indisponibili		- 4.770.441	
condotte metano		- 67.926	10.285.706
SALDO FINALE 2024			496.440.990

COMPOSIZIONE INCREMENTI 2024		
DELTA IMMOBILIZZAZIONI		- 2.371.944
<i>incremento per contributi conto capitale destinati ad opere concluse nel 2024</i>	802.352	
<i>incrementi per utilizzo riserva c) "per permessi da costruire" per opere capitalizzate nel 2024</i>	2.524.937	
<i>decremento per ricostituzione riserve libere</i>	- 5.699.233	
DELTA RISERVA A) II) d)		- 2.371.944

c) riserva netto : da permessi per costruire		
SALDO INIZIALE 2024		2.217.389
<i>permessi accertati 2024</i>		1.631.203
<i>acquisizioni per urbanizzazioni primarie a carico dell'urbanizzante</i>		1.335.399
<i>rimborsi 2024</i>		-19.662
<i>DECREMENTO PER PERMESSI DI COSTRUIRE RELATIVI AD OPERE CAPITALIZZATE NEL 2024 PER BENI DEMANIALI E/O INDISPONIBILI E/O CULTURALI (*)</i>		-2.524.936
	SALDO FINALE 2024	2.639.393
NOTA: (*) i permessi di costruire che hanno finanziato opere di urbanizzazione demaniali e del patrimonio indisponibili, alimentano direttamente la voce di riserva PAIId. L'importo è comprensivo delle urbanizzazioni primarie a carico dell'urbanizzante.		

B) FONDI PER RISCHI ED ONERI

STATO PATRIMONIALE (PASSIVO)		2023	2024	SCOSTAMENTI	NOTE
B)		FONDI PER RISCHI ED ONERI			
	1	Per trattamento di quiescenza			
	2	Per imposte			
	3	Altri	14.377.782	14.154.543	- 223.239
TOTALE FONDI RISCHI ED ONERI (B)		14.377.782	14.154.543	- 223.239	
FONDO RISCHI: SPESE LEGALI		3.220.000	1.741.000	- 1.479.000	*
FONDO SPESE PER INDENNITA' FINE MANDATO, ELEZIONI E MINORI		60.954	126.967	66.013	1)*
FONDI CONNESSI A PERSONALE DIPENDENTE		3.141.092	4.732.000	1.590.908	2) *
FONDO RISCHI PER EVENTUALE MANCATA APPROVAZIONE RENDICONTAZIONE CONTRIBUTI MIUR		410.871	410.871	-	*
FONDO RISCHI PER EVENTUALE RECUPERO SOMME NON DOVUTE		359.380	338.619	- 20.761	*
FONDI PER FRANCHIGIE ED EVT RIMBORSI ASSICURATIVI		121.294	135.105	13.811	*
FONDI PER MANUTENZIONE EFFETTUATE DA TERZI SU BENI COMUNALI		7.064.191	6.669.981	- 394.210	3)
TOTALE FONDI RISCHI ED ONERI (B)		14.377.782	14.154.543	- 223.239	
NOTE:					
* pari importo presente nel prospetto "A1 - accantonamento avanzo ed utilizzi 2024".					
1) comprende incasso di € 651 per cessione terreni non perfezionata alla data del 31/12/2024					
2) Il saldo comprende: l'accantonamento per il rinnovo contrattuale (€ 4.666/mila); le somme per i ricalcolo pensionistico dei dipendenti (€ 44/mila) e gli eventuali arretrati per assegni nucleo familiare (€ 22/mila); il decremento è dovuto al pagamento effettuato nel corso del 2024 degli arretrati contrattuali					
3) Movimentazioni dovute all'utilizzo nel 2024 dei beni da parte dei beneficiari (- € 394/mila).					

D) I DEBITI DI FINANZIAMENTO

STATO PATRIMONIALE (PASSIVO)			2023	2024
D		DEBITI (1)		
1		D 1 Debiti da finanziamento		
a		a) prestiti obbligazionari	-	-
b		b) v/ altre amministrazione pubbliche	837.579	777.752
		<i>FONDAZIONE TEATRO (*)</i>	<i>837.579</i>	<i>777.752</i>
d		d) v/ altri finanziatori:	40.596.934	36.081.239
		<i>CASSA DEPOSITI PRESTITI</i>	<i>37.665.327</i>	<i>33.866.491</i>
		<i>ISTITUTO CREDITO SPORTIVO</i>	<i>2.630.797</i>	<i>1.955.538</i>
		<i>V/ ALTRI SOGGETTI (*)</i>	<i>300.810</i>	<i>259.210</i>
		TOTALE	41.434.513	36.858.991
(1) con separata indicazione degli importi esigibili oltre l'esercizio successivo				
(*) riguarda il finanziamento figurativo concesso dai soggetti indicati utilizzatori di immobili comunali per effettuare lavori da considerarsi a scomputo dei canoni di concessione.				

IMPORTO ESIGIBILE ENTRO L'ESERCIZIO SUCCESSIVO			
D)	1	Debiti da finanziamento	
	a	prestiti obbligazionari	-
	b	verso altre amministrazione pubbliche	59.827
		<i>FONDAZIONE TEATRO (*)</i>	<i>59.827</i>
	d	verso altri finanziatori:	4.119.371
		<i>CASSA DEPOSITI PRESTITI</i>	<i>3.405.250</i>
		<i>ISTITUTO CREDITO SPORTIVO</i>	<i>672.521</i>
		<i>VERSO ALTRI SOGGETTI- CROCE ROSSA (*)</i>	<i>41.600</i>
		TOTALE	4.179.198

IMPORTO ESIGIBILE OLTRE L'ESERCIZIO SUCCESSIVO			
D)	1		Debiti da finanziamento
		a	prestiti obbligazionari
		b	verso altre amministrazione pubbliche
			FONDAZIONE TEATRO (*)
		d	verso altri finanziatori:
			CASSA DEPOSITI PRESTITI
			ISTITUTO CREDITO SPORTIVO
			VERSO ALTRI SOGGETTI- CROCE ROSSA (*)
			TOTALE

-

717.925

717.925

31.961.868

30.461.241

1.283.017

217.610

32.679.793

E) I RATEI, RISCOI E CONTRIBUTI AGLI INVESTIMENTI

STATO PATRIMONIALE (PASSIVO)				2023	2024	Scostamenti	Note
E)		RATEI E RISCOI E CONTRIBUTI AGLI INVESTIMENTI					
I		Ratei passivi	2.327.700	3.380.258	1.052.558		
		per oneri connessi al personale	2.147.700	2.654.860	507.160		1)
		acquisti di servizi ed utilizzo di beni di terzi	180.000	725.398	545.398		
II		Risconti passivi					
	1	Contributi agli investimenti	117.937.518	158.510.619	40.573.101		
	a	da altre amministrazioni pubbliche	116.332.450	156.741.149	40.408.699		
		da ministeri e Presid. Consiglio Ministri	31.894.117	43.172.930	11.278.813		2)
		da regioni e provincie autonome	44.033.411	72.137.189	28.103.778		3)
		da province	36.119.430	35.317.158	-802.272		4)
		da Comuni	2.950	2.870	-80		5)
		da altre amm. Locali - Unioni di Comuni	4.081.614	3.992.017	-89.597		
		da altri soggetti pubblci	200.928	2.118.986	1.918.058		
	b	da altri soggetti	1.605.068	1.769.470	164.402		
		da imprese e da organismi comunitari	962.276	925.089	-37.187		
		da istituzioni sociali e da famiglie	642.793	844.381	201.588		
	2	Concessioni pluriennali	37.176.426	37.284.211	107.785		6)
		concessioni cimiteriali	13.274.702	13.660.870	386.167		
		concessioni impianti sportivi	23.232.822	22.978.135	-254.688		
		concessioni parcheggi cittadini	668.901	645.206	-23.695		
	3	Altri risconti passivi	11.755.362	14.678.162	2.922.799		
		per contributi e trasfer. di parte corrente	11.002.056	14.189.071	3.187.014		
		per proventi non ricorrenti n.a.c. e similari	753.306	489.091	-264.215		
TOTALE RATEI E RISCOI (E)			169.197.007	213.853.249	44.656.243		
Note:							
Riguarda la quota relativa al Fondo per la Contrattazione collettiva decentrata integrativa anno 2024 (€ 2.240/mila). Riguarda inoltre la quota 2024 per previdenza complementare integrativa per il personale della polizia locale (€ 50/mila). In contabilità finanziaria tali poste sono allocate nel Fondo Pluriennale Vincolato. Inoltre comprende la quota di competenza 2024 relativa al Welfare aziendale (€ 365/mila) e per il quale è stato costituito apposito vincolo di avanzo. Nei ratei passivi per acquisti di servizi e utilizzo beni di terzi sono rilevate le voci maturate nel 2024 dal personale somministrato e le spese condominiali							1)
Le principali tipologie di contributi ministeriali che hanno determinato l'incremento 2024 sono attinenti a progetti abitativi, riqualificazione periferie, nonché interventi su edifici scolastici							2)
Aumento dovuto fondamentalmente ai finanziamenti Regionali per impianti sportivi cittadini							3)
Relativi al passaggio avvenuto nel 2019 ex lege dei beni immobili per soppressione della Provincia di Udine. La quota riguarda i fabbricati disponibili ed indisponibili soggetti ad ammortamento							4)
Comprese quota di trasferimenti correnti accertati in fase di liquidazione dell'Unione Territoriale FVG-FC destinati ad investimenti							5)
Aumento dovuto agli accertamenti 2024; diminuzione per l'imputazione a conto economico della quota di ricavo annua.							6)

L'ATTIVO PATRIMONIALE

STATO PATRIMONIALE (ATTIVO)				2023	2024	VARIAZIONI
A)			CREDITI vs. LO STATO ED ALTRE AMMINISTRAZIONI PUBBLICHE PER LA PARTECIPAZIONE AL FONDO DI DOTAZIONE			
B)	I		IMMOBILIZZAZIONI			
IV			Immobilizzazioni immateriali	37.580.440	37.483.677	- 96.764
			Immobilizzazioni materiali	576.740.402	597.372.269	20.631.867
			Immobilizzazioni Finanziarie	85.903.058	87.974.759	2.071.701
			TOTALE IMMOBILIZZAZIONI (B)	700.223.900	722.830.704	22.606.805
C)	I		ATTIVO CIRCOLANTE			
IV			Rimanenze	221.785	223.470	1.686
			Crediti	41.098.972	52.791.424	11.692.452
			Attività finanziarie che non costituiscono immobilizzi	-	-	-
			Disponibilità liquide	80.372.085	105.530.365	25.158.280
			TOTALE ATTIVO CIRCOLANTE (C)	121.692.841	158.545.259	36.852.418
D)	1		RATEI E RISCONTI			
	2		Ratei attivi	-	-	-
			Risconti attivi	226.204	249.962	23.758
			TOTALE RATEI E RISCONTI (D)	226.204	249.962	23.758
TOTALE DELL'ATTIVO (A+B+C+D)				822.142.945	881.625.925	59.482.980

B) LE IMMOBILIZZAZIONI

LE IMMOBILIZZAZIONI IMMATERIALI

STATO PATRIMONIALE (ATTIVO)			2023	2024	SCOSTAMENTI
B) I		IMMOBILIZZAZIONI			
		<u>Immobilizzazioni immateriali</u>			
	3	Diritti di brevetto e utilizzazione opere dell'ingegno	8.711	73.239	64.528,12
	6	Immobilizzazioni in corso ed acconti	0	6.100	
	9	Altre	37.571.730	37.404.338	-167.391,76
Totale immobilizzazioni immateriali			37.580.441	37.483.677	-102.863,64

I diritti di brevetto e utilizzazione opere dell'ingegno sono riferiti quasi esclusivamente a software.

ALTRE: IMMOBILIZZAZIONI IMMATERIALI			NOTE
CONNESSE AD OBBLIGHI ISTITUZIONALI	0	0	
CONNESSE AD IMPIANTI SPORTIVI	36.202.408	36.036.801	1)
DIRITTI REALI (SERVITU' ATTIVE)	1.366.176	1.366.176	
<i>servitù connesse ad infrastrutture fognarie</i>	1.485	1.485	
<i>servitù connesse ad infrastrutture stradali</i>	1.055	1.055	
<i>servitù connessa al parcheggio ubicato al terzo piano interrato del complesso immobiliare denominato Palazzo Gorgo-Maniago sito in via Magrini; DC 19/2011</i>	1.363.636	1.363.636	
MANUTENZIONI STRAORDINARIE SU BENI DI TERZI	3.146	1.361	
Totale altre immobilizzazioni immateriali	37.571.730	37.404.338	

NOTE:

1) comprende la ristrutturazione dello Stadio Friuli da parte della Società Udinese S.p.a (€ 21.587/mila)

LE IMMOBILIZZAZIONI MATERIALI

In ottemperanza al disposto del punto 4.18 dell'allegato n. A/3, dall'esercizio 2016 la quota relativa ai terreni presente nei valori inventariali dei fabbricati non è stata sottoposta ad ammortamento.

Dal 2017 detta quota è stata riclassificata nella voce di stato patrimoniale "terreni": ai fini di poter effettuare le conciliazioni con quanto risulta iscritto al Nuovo Catasto Terreni, detta fattispecie di terreni è tenuta nelle scritture inventariali, come denotano le tabelle di seguito riportate, separata.

I fabbricati, ed i relativi terreni, riconosciuti d'interesse storico, archeologico ed artistico sono ricompresi, in base all'art 822 del Codice Civile, fra i beni demaniali.

Nelle pagine seguenti sono riportate le motivazioni delle variazioni delle immobilizzazioni materiali diverse dai beni mobili.

STATO PATRIMONIALE (ATTIVO)		2023	2024	VARIAZIONI	
B)	II	<u>Immobilizzazioni materiali (3)</u>			
		Beni demaniali	343.037.803	344.208.658	1.170.855
	1	1.1 Terreni	73.939.266	75.826.384	1.887.118
		catasto terreni	39.029.081	40.560.251	1.531.170
		asserviti a fabbricati demaniali	5.083.489	5.083.489	0
		asserviti a fabbricati vincolati belle arti	25.243.250	25.243.250	0
		asserviti a parchi	4.583.446	4.939.394	355.948
		1.2 Fabbricati	149.635.905	150.335.721	699.816
		fabbricati demaniali	27.711.921	27.225.881	- 486.040
		fabbricati vincolati belle arti	121.923.984	123.109.840	1.185.856
		1.3 Infrastrutture	82.438.436	80.756.888	- 1.681.548
		rete stradale	63.366.783	62.387.540	- 979.243
		rete idrica integrata	12.130.354	11.384.465	- 745.889
		rete illuminazione pubblica	6.941.299	6.984.883	43.584
		1.9 Altri beni demaniali	37.024.196	37.289.665	265.469
		demanio artistico	25.739.577	25.868.231	128.654
		parchi	11.284.619	11.421.434	136.815
		Altre immobilizzazioni materiali (3)			
		2.1 Terreni	44.212.402	45.541.824	1.329.422
		disponibili	15.039.490	16.368.912	1.329.422
		catasto terreni	13.568.814	14.898.236	1.329.422
		asserviti a fabbricati disponibili	1.470.676	1.470.676	- 0
		indisponibili	29.172.912	29.172.912	- 0
catasto terreni	699.689	699.689	0		
asserviti a fabbricati indisponibili	28.473.223	28.473.223	- 0		
2.2 Fabbricati	128.715.499	125.024.366	- 3.691.133		
disponibili	2.871.105	2.640.007	- 231.098		
indisponibili	125.844.394	122.384.359	- 3.460.035		
2.8 Infrastrutture	1.471.555	1.407.595	- 63.960		
rete telematica	1.471.555	1.407.595	- 63.960		
2.9 Altri beni materiali	1.153.249	1.062.908	- 90.341		
condotte metano	757.826	675.061	- 82.765		
oggetti di valore, strumenti musicali e altri beni	395.423	387.847	- 7.576		
(3) con separata indicazione degli importi relativi a beni indisponibili					

STATO PATRIMONIALE (ATTIVO)			ACQUISIZIONI CAPITALIZZAZIONI	CESSIONI RICLASSIFICAZIONI ROTTAMAZIONI	AMMORTAMENTI SVALUTAZIONI	VARIAZIONI 2024				
B)	II	1	<u>Immobilizzazioni materiali (3)</u>							
			Beni demaniali	6.618.193	-	-	5.447.339	1.170.855		
III	2	1.1	Terreni	1.887.118	-	-	-	1.887.118		
			catasto terreni	1.531.170			-	1.531.170		
			asserviti a fabbricati demaniali	-			-	-		
			asserviti a fabbricati vincolati belle arti	-			-	-		
			asserviti a parchi	355.948			-	355.948		
		1.2	Fabbricati	1.787.244	-	-	1.087.428	699.816		
			fabbricati demaniali	601.388	-	-	1.087.428	- 486.040		
			fabbricati vincolati belle arti	1.185.856	-	-		1.185.856		
		1.3	Infrastrutture	2.155.204	-	-	3.836.752	- 1.681.548		
			rete stradale	1.698.242	-	-	2.677.485	- 979.243		
			rete idrica integrata	-	-	-	745.889	- 745.889		
			rete illuminazione pubblica	456.962	-	-	413.378	43.584		
		1.9	Altri beni demaniali	788.628	-	-	523.159	265.469		
			demanio artistico	128.654	-		-	128.654		
			parchi	659.974		-	523.159	136.815		
		2.1	Altre immobilizzazioni materiali (3)							
			Terreni	1.450.240	-	120.818	-	1.329.422		
			disponibili	1.450.240	-	120.818	-	1.329.422		
			catasto terreni	1.450.240	-	120.818	-	1.329.422		
			asserviti a fabbricati disponibili	-			-	-		
			indisponibili	-	-		-	-		
			catasto terreni	-	-		-	-		
			asserviti a fabbricati indisponibili	-			-	-		
			2.2	Fabbricati	1.398.383	-	175.011	-	4.914.506 - 3.691.133	
				disponibili	87.977	-	175.010	-	144.065 - 231.098	
				indisponibili	1.310.407			-	4.770.441 - 3.460.035	
			2.8	Infrastrutture	-	-	-	63.960	- 63.960	
				rete telematica		-	-	63.960	- 63.960	
			2.9	9	Altri beni materiali	1.218	-	15.355	-	76.204 - 90.341
					condotte metano		-	14.839	-	67.926 - 82.765
					oggetti di valore, strumenti musicali e altri beni	1.218	-	516	-	8.278 - 7.576
					(3) con separata indicazione degli importi relativi a beni indisponibili					

LE IMMOBILIZZAZIONI FINANZIARIE

Di seguito si espongono le informazioni relative alle immobilizzazioni finanziarie.

Si sottolinea che il criterio di classificazione adottato è quello letterale previsto dall'art. 11 quarter e quinques del D.Lgs 118/2011; conseguentemente sono definibili "imprese" solamente le società.

STATO PATRIMONIALE (ATTIVO)			2024 CRITERIO	SALDI FINALI 2023	SALDI FINALI 2024	DELTA	NOTE 2024
1) Partecipazioni in:							
a) imprese controllate				18.263.767	19.296.230	1.032.463	
NET S.p.A.	società controllata	PN 31.12.2023		15.704.060	16.376.668	672.608	
SISTEMA SOSTA E MOBILITA' S.p.A.	società controllata	PN 31.12.2023		2.218.692	2.421.151	202.459	NOTA 1)
UDINE MERCATI S.p.A.	società controllata	PN 31.12.2023		341.015	498.411	157.396	NOTA 2)
b) imprese partecipate				16.692.487	17.469.884	777.397	
ARRIVA UDINE S.P.A.	società partecipata	PN 31.12.2023		15.555.794	16.196.911	641.117	
UDINE GORIZIA FIERE S.p.A.	società partecipata	PN 31.12.2023		1.136.693	1.272.973	136.280	
c) altri soggetti				46.986.807	47.293.648	306.841	
HERA S.p.A.	altro	COSTO STORICO		38.579.523	38.579.523	-	
CAFC S.p.A.	altro (in house < 20%)	COSTO STORICO		3.175.573	3.175.573	-	
Fondazione TEATRO NUOVO GIOVANNI DA UDINE	ente partecipato	PN 31.12.2023		1.303.895	1.361.441	57.546	
Banca Popolare Etica S.c.p.a.	altro	COSTO STORICO		4.132	4.132	-	
CONSORZIO PER LO SVILUPPO ECONOMICO DEL FRIULI -COSEF (EX Z.I.U.)	ente partecipato	PN 31.12.2023		3.458.219	3.705.158	246.939	
FRIULI INNOVAZIONE, CENTRO DI RICERCA E TRASFERIMENTO TECNOLOGICO Scarl,	altro	COSTO STORICO		315.000	315.000	-	
Consorzio SCUOLA MOSAICISTI DEL FRIULI	ente partecipato	PN 31.12.2023		59.382	58.714	- 668	NOTA 3)

Associazione CENTRO PER LE ARTI VISIVE	ente partecipato privo di valore liquidazione	PN 31.12.2023	11.497	8.680	- 2.817	
CONSORZIO FRIULI FORMAZIONE	ente partecipato privo di valore liquidazione	PN 31.12.2023	12.600	13.864	1.264	
FONDAZIONE ITS A.MALIGNANI	ente partecipato privo di valore liquidazione	PN 31.12.2023	5.688	6.208	520	
ASSOCIAZIONE TEATRI STABIL FURLAN	ente partecipato privo di valore liquidazione	PN 31.12.2023	14.718	15.234	516	
ACCADEMIA NICO PEPE	ente partecipato privo di valore liquidazione	PN 31.12.2023	6.136	7.892	1.756	
CISM - CENTRO INTERNAZIONALE DI SCIENZE MECCANICHE	ente partecipato privo di valore liquidazione	COSTO STORICO	2.587	2.587	-	NOTA 4)
DI.TE.DI Scarl	altro	COSTO STORICO	14.000	14.000	-	NOTA 5)
ERT - ENTE REGIONALE TEATRALE DEL FVG	ente partecipato privo di valore liquidazione	PN 31.12.2023	23.857	25.642	1.785	
TOTALE			81.943.061	84.059.762	2.116.701	
Note 2024						
1) comprende anche la quota di riserva societaria costituita nel 2019 e la cui distribuzione ai soci è stata deliberata dall'assemblea SSM il 6 dicembre 2024, ovvero antecedentemente a quella di approvazione del presente rendiconto; inoltre comprende la quota non distribuita dell'utile 2023 (distribuito il 50%).						
2) importo calcolato con percentuali al 31 dicembre 2024 e comprensivo dell'acquisizione perfezionatasi nel 2024 - ovvero in data antecedente all'approvazione del presente rendiconto - dell'ulteriore partecipazione del 25% della compagine societaria di Udine Mercati. Delibera Consiglio Comunale n. 25 del 29 aprile 2024						
3) Consorzio Scuola MOSAICISTI del Friuli: € + 920; dovute utile 2023 non distribuito ed alla variazione negativa della compagine associativa - € 1.588						
4) COSTO STORICO per impossibilità a determinare la quota di partecipazione						
5) Il Consiglio Comunale con delibera 95/2022 ha revocato la volontà di cessione della partecipazione in oggetto. Conseguentemente nel 2022 si è provveduto ad inserire la partecipazione fra le immobilizzazioni finanziarie. Trattandosi di una società consortile - Altro Soggetto - con quota di partecipazione inferiore al 20% è stata valutata a costo storico (acquisizione 2009).						

I “crediti immobilizzati verso altri” attengono al prezzo dovuto per la complessa operazione di trasferimento del diritto di superficie, comprensivo della proprietà superficiaria, sull’area dello Stadio Friuli che il superficiario è tenuto a versare in 99 rate annuali di € 45/mila cadauna dalla data di sottoscrizione del contratto (29/03/2013) fino alla scadenza dello stesso.

Tale rata rappresenta l’unica immobilizzazione finanziaria esigibile entro l’esercizio successivo.

IL FONDO SVALUTAZIONE CREDITI

STATO PATRIMONIALE (ATTIVO)					2024		
B)	IV	2	<u>fondo svalutazione crediti IMMOBILIZZATO</u>				
			c)	saldo iniziale	11.173.740		
				utilizzo 2024 per crediti incassati	- 442.265		
				nuovi inserimenti crediti stralciati dal conto del bilancio	5.701.858		
		nuovi inserimenti: crediti stralciati dal conto del bilancio eccedenti il FCDE		368.513			
		saldo finale 2024		16.801.846			
		C)	II	1	<u>fondo svalutazione crediti CIRCOLANTE</u>		
					di natura tributaria		
				b)	saldo iniziale	16.470.269	
	utilizzo 2024 per crediti stralciati dal conto del bilancio: divenuti inesigibili o considerati immobilizzati				- 5.272.353		
	incremento per accantonamento				3.602.084		
	saldo finale 2024		14.800.000				
	2		d)	per trasferimenti e contributi			
				saldo iniziale	10.100		
				utilizzo 2024 per crediti stralciati dal conto del bilancio: divenuti inesigibili o considerati immobilizzati	- 3.612		
				incremento per accantonamento	6.962		
				saldo finale 2024		13.450	
			3	per crediti Verso clienti ed utenti(*)			
				saldo iniziale	10.633.021		
				utilizzo 2024 per crediti stralciati dal conto del bilancio: divenuti inesigibili o considerati immobilizzati	- 2.152.947		
				incremento per accantonamento	1.965.577		
		saldo finale 2024		10.445.650			
	4	c)	<u>per altri Crediti</u>				
			saldo iniziale	486.610			
utilizzo 2024 per crediti stralciati dal conto del bilancio: divenuti inesigibili o considerati immobilizzati			- 255.559				
incremento per accantonamento			809.849				
saldo finale 2024		1.040.900					
NOTA:							
(*) : i crediti costituiti da rateizzazioni concesse nel 2021 2022 2023 e 2024 sono stati considerati, stante l'istruttoria effettuata all'atto della concessione della rateizzazione stessa, non soggetti a rischio insolvenza.							

C) L'ATTIVO CIRCOLANTE

STATO PATRIMONIALE (ATTIVO)					2024	Note	
c)	II			Crediti (2)			
			1	Crediti di natura tributaria			
			b	Altri crediti da tributi	27.921.789		
				a detrarre fondo svalutazione crediti	14.800.000		
				valore netto a conto del patrimonio	13.121.789		
			2	Crediti per trasferimenti e contributi			
			a	verso amministrazioni pubbliche	33.969.444		
				d	verso altri soggetti		238.694
			a detrarre fondo svalutazione crediti		13.450		
			valore netto a conto del patrimonio		34.194.688		
			3	Verso clienti ed utenti	13.939.928		1)
				a detrarre fondo svalutazione crediti	10.445.650		
				valore netto a conto del patrimonio	3.494.278		
			4	Altri Crediti			
			c	altri	3.021.569		1)
				a detrarre fondo svalutazione crediti	1.040.900		
				valore netto a conto del patrimonio	1.980.669		
TOTALE					52.791.424		
NOTE:							
1) Di cui esigibile nell'esercizio successivo:							
Crediti per trasferimenti e contributi "Verso clienti ed utenti"					3.740		
Altri Crediti "altri"					2.420		
1) Di cui esigibile oltre l'esercizio successivo:							
Crediti per trasferimenti e contributi "Verso clienti ed utenti"					4.412		
Altri Crediti "altri"					1.673		

CONTO ECONOMICO

La struttura del conto economico prevista dal D.Lgs 118/2011 è quella scalare che consente la determinazione del risultato economico d'esercizio attraverso successive aggregazioni di componenti positivi e negativi, ciascuna delle quali esprime il contributo che ogni area della gestione (caratteristica, finanziaria, straordinaria) apporta alla redditività complessiva.

Schema sintetico di Conto economico

CONTO ECONOMICO	Anno 2023	Anno 2024	Scostamenti
A) COMPONENTI POSITIVI DELLA GESTIONE	159.400.100	173.703.307	14.303.208
B) COMPONENTI NEGATIVI DELLA GESTIONE	157.478.842	168.474.456	10.995.614
risultato della gestione	1.921.258	5.228.851	3.307.593
C) PROVENTI ED ONERI FINANZIARI			
Proventi finanziari	7.737.371	9.196.644	1.459.272
Oneri finanziari	1.847.444	1.638.863	- 208.581
D) RETTIFICHE DI VALORE ATTIVITA' FINANZIARIE			
Rivalutazioni	-	-	-
Svalutazioni	110.941	-	- 110.941
risultato della gestione operativa	7.700.244	12.786.632	5.086.388
E) PROVENTI ED ONERI STRAORDINARI			
Proventi straordinari	3.918.505	4.502.223	583.718
Oneri straordinari	561.859	1.201.361	639.502
RISULTATO PRIMA DELLE IMPOSTE (A-B+C+D+E)	11.056.890	16.087.494	5.030.604
Imposte	2.061.019	2.070.654	9.635
RISULTATO DELL'ESERCIZIO	8.995.871	14.016.840	5.020.969

L'esercizio 2024 si è concluso con risultanze altamente positive: tutte le sezioni del conto economico, infatti, risultano incrementate rispetto all'esercizio precedente. Di particolare rilievo il risultato della gestione: si rimanda alle tabelle riportate nelle pagine seguenti.

AREA FINANZIARIA: risultato complessivo € 7.557.781

Oltre all'aumento degli interessi attivi sulle giacenze di tesoreria, dovuti all'andamento positivo dei mercati finanziari, sono stati incassati dividendi da Arriva Spa e da Hera Spa maggiori rispetto al 2023. Nello specifico:

	Anno 2023	Anno 2024	Scostamenti
S.S.M. - SISTEMA SOSTA E MOBILITA' S.P.A.	474.761,00	452.467,00	- 22.294,00
ARRIVA UDINE S.P.A.	0,00	235.430,00	235.430,00
HERA S.P.A.	5.516.868,00	6.178.893,00	662.025,00
TOTALE	5.991.629,00	6.866.790,00	875.161,00

AREA STRAORDINARIA: risultato complessivo € 3.300.862

Il risultato complessivo è in linea con l'esercizio precedente.

Fra i componenti positivi, pari a complessivi 4.502/mila, la voce più consistente (€ 3.831/mila), è riferita alla voce "sopravvenienze attive ed insussistenze del passivo" riconducibili a:

- maggiori accertamenti registrati nell'esercizio e di competenza finanziaria di anni pregressi (€ 139/mila);
- entrate per rimborso imposte indirette (€ 285/mila);
- sovrastime di debiti (€ 1.474/mila) e di fondi spese ed oneri (€ 1.933/mila, in particolare quello per contenziosi) effettuate negli esercizi precedenti.

Dalle cessioni di terreni e fabbricati si sono manifestate plusvalenze per € 593/mila.

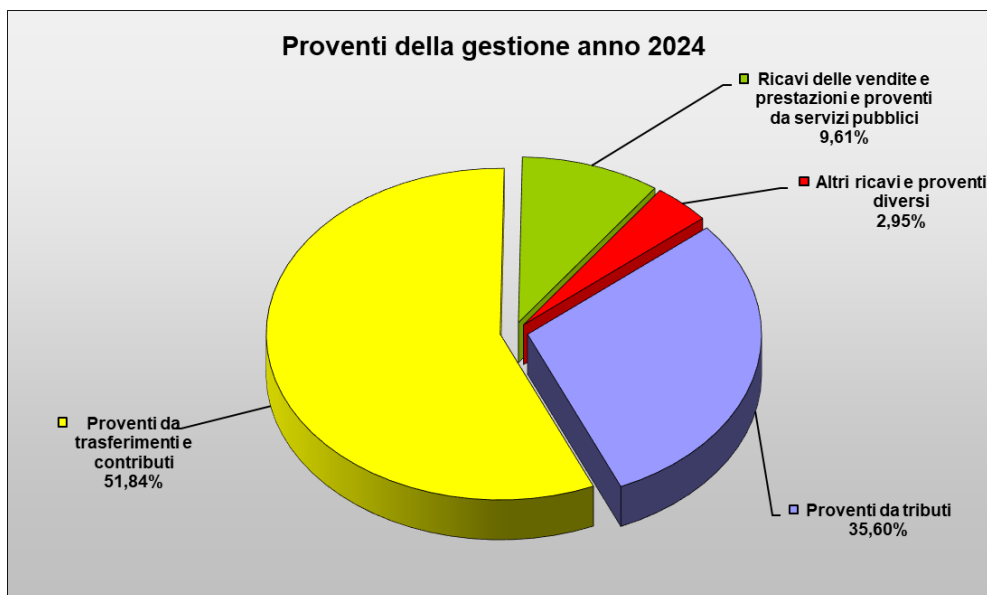
Infine la voce 'altri proventi straordinari' accoglie entrate in conto capitale € 77/mila per recupero oneri di progettazione.

Fra i componenti negativi, significativo il valore delle sopravvenienze passive ed insussistenze dell'attivo, pari a € 1.200/mila, costituite da:

- rimborsi di imposte e tasse correnti per € 387/mila;
- altre sopravvenienze passive per € 180/mila;
- insussistenze dell'attivo per € 633/mila (di cui le principali motivazioni sono: € 170/mila per progettazioni relative ad interventi a cui l'amministrazione non ha dato corso, € 204/mila per eliminazioni di beni immobilizzati, € 236/ per stralcio definitivo di crediti).

RICAVI CARATTERISTICI

CONTO ECONOMICO		Anno 2023	Anno 2024	Scostamenti	note
A) COMPONENTI POSITIVI DELLA GESTIONE					
1	Proventi da tributi	52.592.496	61.838.194	9.245.699	1)
2	Proventi da fondi perequativi	-	-	-	
3	Proventi da trasferimenti e contributi	86.267.456	90.040.305	3.772.849	
a	<i>Proventi da trasferimenti correnti</i>	82.227.169	86.320.635	4.093.466	2)
	<i>Quota annuale di contributi agli investimenti</i>	2.590.282	2.317.871	-	272.411
c	<i>Contributi agli investimenti</i>	1.450.006	1.401.799	-	48.206
4	Ricavi delle vendite e prestazioni e proventi da servizi pubblici	14.964.493	16.700.381	1.735.888	
a	<i>Proventi derivanti dalla gestione dei beni</i>	5.227.829	5.269.184	41.355	
b	<i>Ricavi della vendita di beni</i>	33.508	9.886	-	23.621
c	<i>Ricavi e proventi dalla prestazione di servizi</i>	9.703.156	11.421.310	1.718.154	3)
5	Variazioni nelle rimanenze di prodotti in corso di lavorazione, etc. (+/-)	-	-	-	
6	Variazione dei lavori in corso su ordinazione	-	-	-	
7	Incrementi di immobilizzazioni per lavori interni	-	-	-	
8	Altri ricavi e proventi diversi	5.575.655	5.124.427	-	451.228
TOTALE COMPONENTI POSITIVI DELLA GESTIONE (A)		159.400.100	173.703.307	14.303.208	
NOTE:					
La quota risente principalmente dell'aumento dell'aliquota IRPEF nonché dei maggiori accertamenti per IMU/Ilia e TARI.					1)
Il dato è parametrato sui contributi la cui competenza economica ricade nell'esercizio considerato					2)
Aumento connesso alla concessione per lo svolgimento dell'attività di distribuzione del gas naturale					3)
La voce accoglie, oltre ai proventi per violazione al codice della strada, anche indennizzi, rimborsi e proventi non altrimenti classificabili					4)



COSTI CARATTERISTICI

CONTO ECONOMICO			Anno 2023	Anno 2024	Scostamenti	note
B) COMPONENTI NEGATIVI DELLA GESTIONE						
9		Acquisto di materie prime e/o beni di consumo	1.145.180	1.217.471	72.292	
10		Prestazioni di servizi	64.893.121	69.171.762	4.278.640	1)
11		Utilizzo beni di terzi	1.289.286	1.317.022	27.736	
12		Trasferimenti e contributi	39.664.976	40.063.264	398.288	
	a	Trasferimenti correnti	39.448.853	39.599.526	150.673	
	b	Contributi agli investimenti ad Amministrazioni pubbliche	35.220	53.198	17.978	
	c	Contributi agli investimenti ad altri soggetti	180.903	410.539	229.637	
13		Personale	32.319.632	32.862.981	543.349	
14		Ammortamenti e svalutazioni	14.177.112	18.642.782	4.465.670	
	a	Ammortamenti di immobilizzazioni Immateriali	170.295	186.920	16.625	
	b	Ammortamenti di immobilizzazioni materiali	11.514.650	11.702.877	188.227	
	c	Altre svalutazioni delle immobilizzazioni	-	-	-	
	d	Svalutazione dei crediti	2.492.166	6.752.985	4.260.818	2)
15		Variazioni nelle rimanenze di materie prime e/o beni di consumo (+/-)	- 33.598	- 1.686	31.912	
16		Accantonamenti per rischi	556.622	63.811	- 492.811	3)
17		Altri accantonamenti	1.070.681	2.422.116	1.351.435	4)
18		Oneri diversi di gestione	2.395.829	2.714.933	319.104	5)
TOTALE COMPONENTI NEGATIVI DELLA GESTIONE (B)			157.478.842	168.474.456	10.995.614	
NOTE:						
1) Gli incrementi più significativi rispetto all'anno precedente si sono verificati nei servizi istituzionali, generali e di gestione; sviluppo e tutela del territorio e dell'ambiente; diritti sociali, politiche sociali e famiglia: queste ultime voci finanziate principalmente dai trasferimenti correnti						
2) Maggiori accantonamenti al fondo svalutazione crediti rispetto all'anno precedente						
3) L'esercizio 2023 risentiva del rischio derivante dal rimborso di imposte incassate e, a detta dei contribuenti, non dovute						
4) Principalmente dovuto all'accantonamento per fondo rinnovo contrattuale 2024						
5) comprendono la restituzione di entrate diverse, il costo per IVA indetraibile soggettiva, i premi assicurativi e costi diversi						

