

Comune di Udine

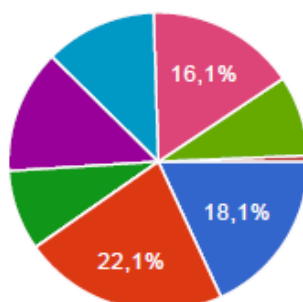
CITIZEN SATISFACTION 2016



Attività Motoria
edizione autunno 2016

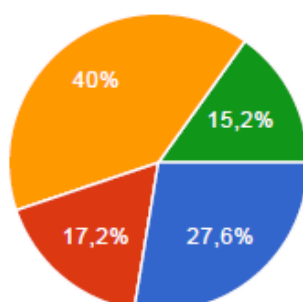
TOTALE RISPOSTE: 149

In quale palestra ha svolto l'attività?



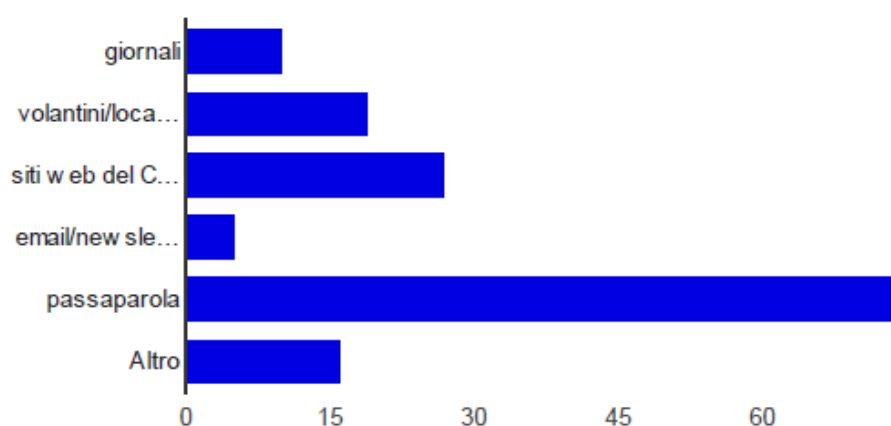
PALESTRA A. ZARDINI via Padova 9	27	18.1%
PALESTRA S. DOMENICO via Massaua 2	33	22.1%
PALESTRA L. D'ORLANDI via Sabbadini 52	0	0%
PALESTRA P. ZORUTTI via XXX ottobre 17	13	8.7%
PALESTRA G. CARDUCCI viale Tricesimo 52	20	13.4%
PALESTRA 4 NOVEMBRE via Magrini 4	18	12.1%
PALESTRA E. FERMI via Pradamano 21	24	16.1%
PALESTRA M. VECCHIATTO via San Paolo 60	13	8.7%
PALESTRA NIEVO via Gorizia 19	1	0.7%

Dove ha effettuato l'iscrizione?



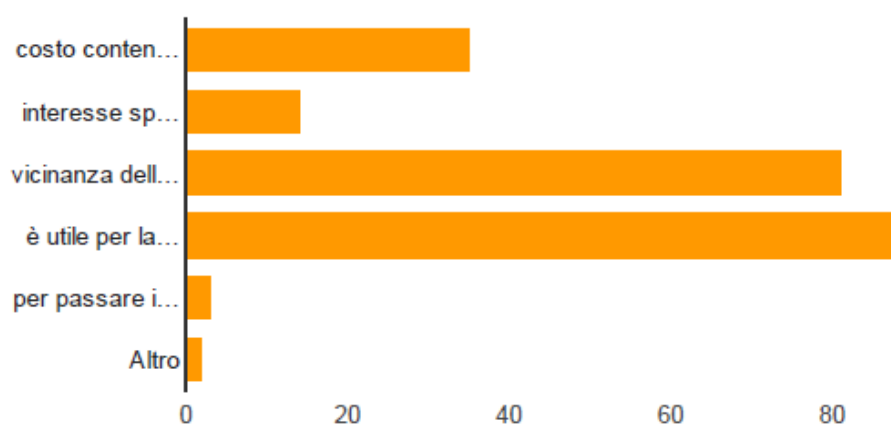
Ex CIRCOSCRIZIONE 2 - via Martignacco	40	27.6%
Ex CIRCOSCRIZIONE 3 - via Cividale	25	17.2%
Ex CIRCOSCRIZIONE 5 - via Veneto (Cussignacco)	58	40%
Ex CIRCOSCRIZIONE 7 - via Piemonte	22	15.2%

Come è venuto a conoscenza del corso?



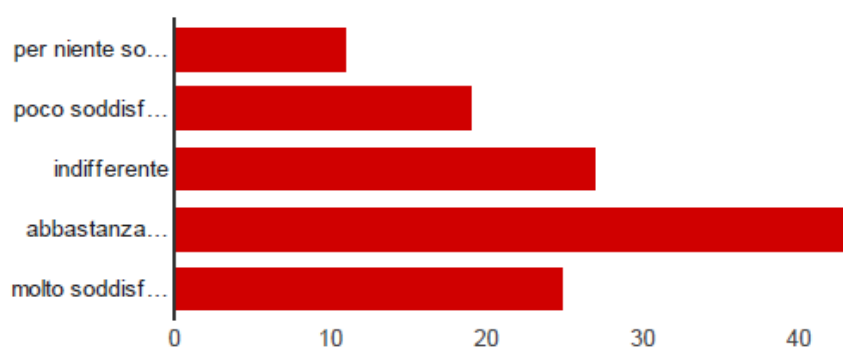
giornali	10	7.1%
volantini/locandine	19	13.6%
siti web del Comune	27	19.3%
email/newsletter del Comune	5	3.6%
passaparola	74	52.9%
Altro	16	11.4%

Perchè ha scelto un corso del Comune?



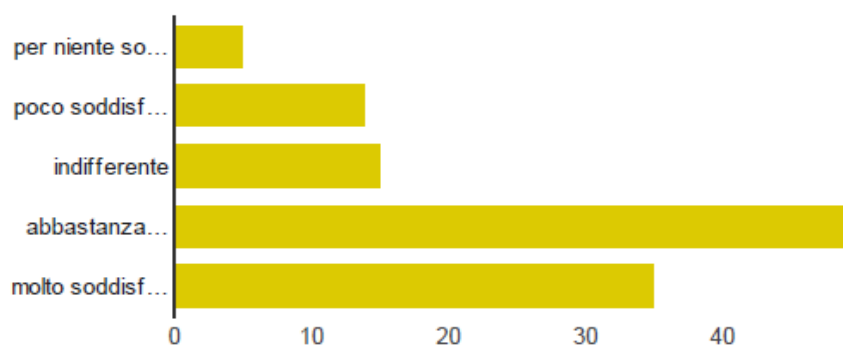
costo contenuto	35	24.1%
interesse specifico per l'attività	14	9.7%
vicinanza della sede rispetto casa	81	55.9%
è utile per la salute	88	60.7%
per passare il tempo	3	2.1%
Altro	2	1.4%

pubblicità data al corso [Quanto è stato soddisfatto del corso per quanto riguarda:]



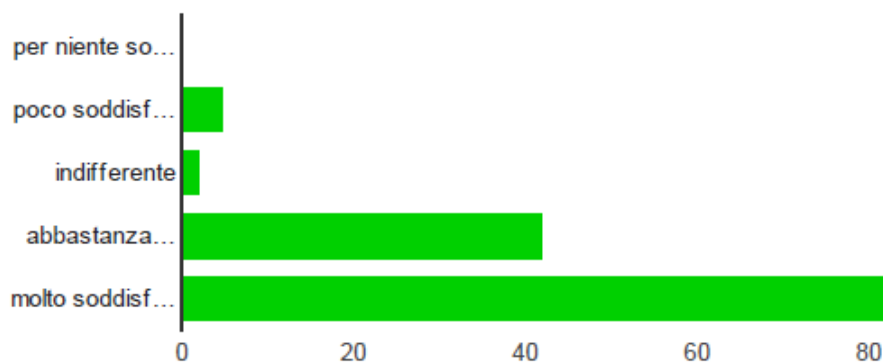
per niente soddisfatto	11	8.8%
poco soddisfatto	19	15.2%
indifferente	27	21.6%
abbastanza soddisfatto	43	34.4%
molto soddisfatto	25	20%

modalità di iscrizione [Quanto è stato soddisfatto del corso per quanto riguarda:]



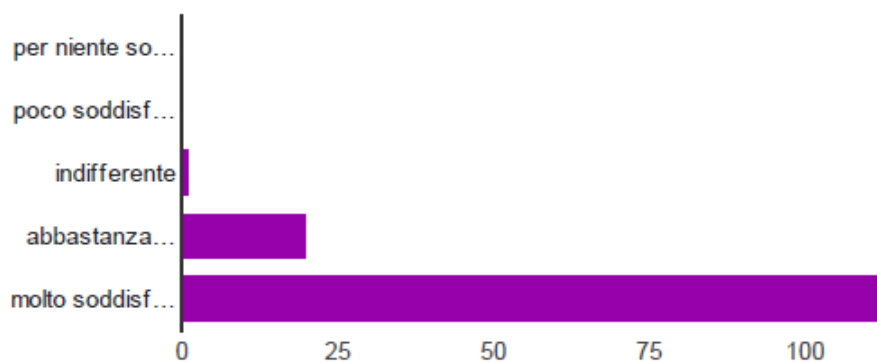
per niente soddisfatto	5	4.2%
poco soddisfatto	14	11.9%
indifferente	15	12.7%
abbastanza soddisfatto	49	41.5%
molto soddisfatto	35	29.7%

orari del corso [Quanto è stato soddisfatto del corso per quanto riguarda:]



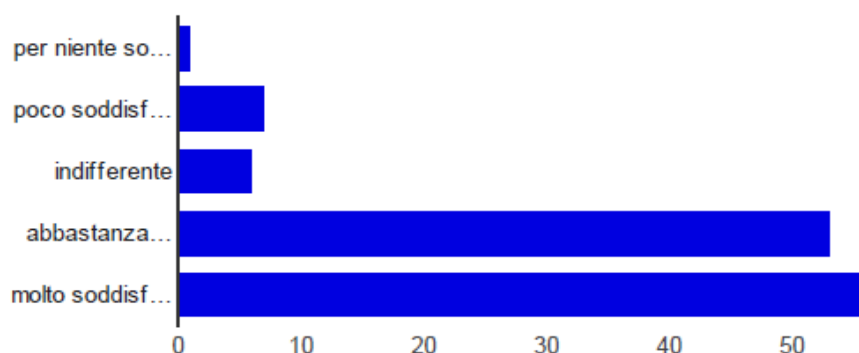
per niente soddisfatto	0	0%
poco soddisfatto	5	3.8%
indifferente	2	1.5%
abbastanza soddisfatto	42	32.1%
molto soddisfatto	82	62.6%

professionalità degli istruttori [Quanto è stato soddisfatto del corso per quanto riguarda:]



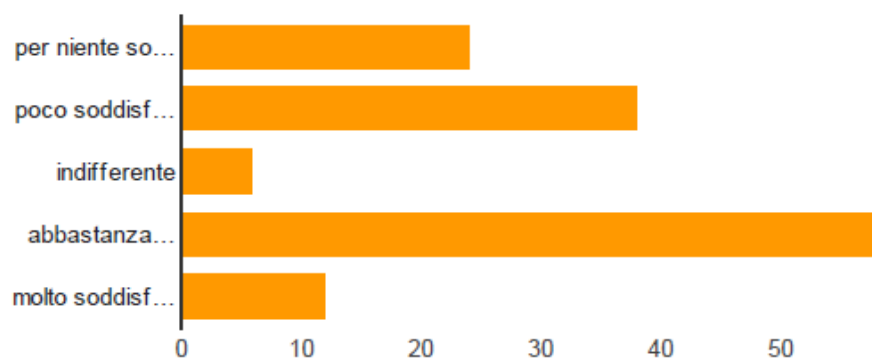
per niente soddisfatto	0	0%
poco soddisfatto	0	0%
indifferente	1	0.7%
abbastanza soddisfatto	20	14.9%
molto soddisfatto	113	84.3%

rapporto qualità-prezzo [Quanto è stato soddisfatto del corso per quanto riguarda:]



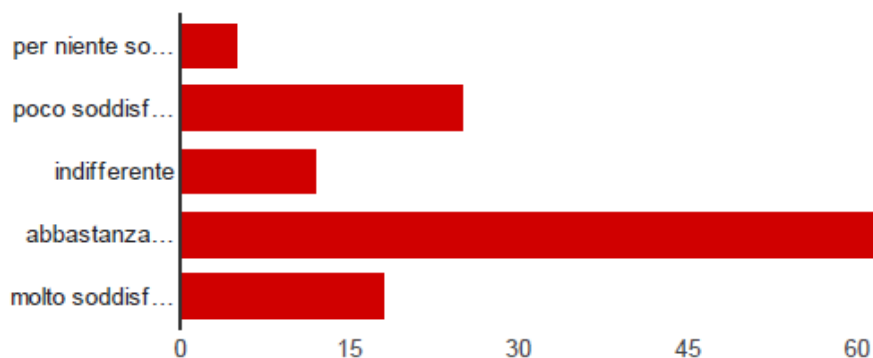
per niente soddisfatto	1	0.8%
poco soddisfatto	7	5.7%
indifferente	6	4.9%
abbastanza soddisfatto	53	43.1%
molto soddisfatto	56	45.5%

pulizia [Quanto è stato soddisfatto della palestra per quanto riguarda:]



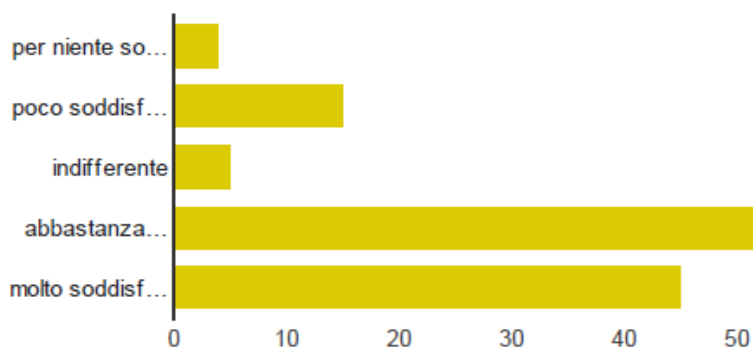
per niente soddisfatto	24	17.4%
poco soddisfatto	38	27.5%
indifferente	6	4.3%
abbastanza soddisfatto	58	42%
molto soddisfatto	12	8.7%

comfort [Quanto è stato soddisfatto della palestra per quanto riguarda:]



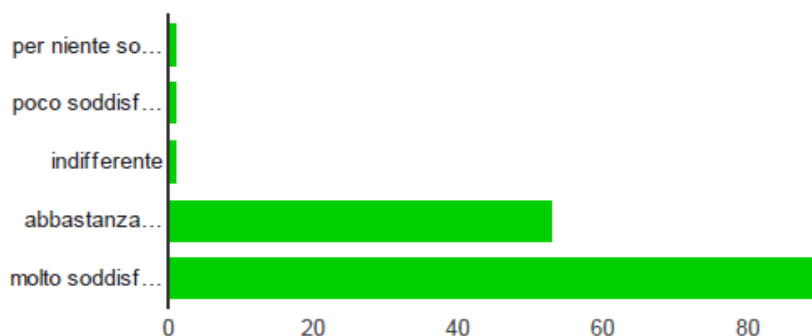
per niente soddisfatto	5	4.1%
poco soddisfatto	25	20.5%
indifferente	12	9.8%
abbastanza soddisfatto	62	50.8%
molto soddisfatto	18	14.8%

spazio a disposizione [Quanto è stato soddisfatto della palestra per quanto riguarda:]



per niente soddisfatto	4	3.1%
poco soddisfatto	15	11.6%
indifferente	5	3.9%
abbastanza soddisfatto	60	46.5%
molto soddisfatto	45	34.9%

soddisfazione COMPLESSIVA [Qual è stata la soddisfazione COMPLESSIVA per il corso di attività motoria dolce?]



per niente soddisfatto	1	0.7%
poco soddisfatto	1	0.7%
indifferente	1	0.7%
abbastanza soddisfatto	53	36.3%
molto soddisfatto	90	61.6%

Se alla domanda precedente ha risposto "poco soddisfatto" o "per niente soddisfatto", può dirci perché?

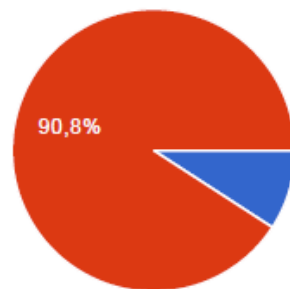
- Freddo
- "Gruppo troppo numeroso (quasi 40 persone).
L'insegnante non riesce a seguire le singole persone nei movimenti ed eventualmente correggerli."
- L'assenza di illuminazione lungo il percorso che va dalla palestra all'uscita comporta elevato rischio di cadute nel periodo invernale (buio dalle ore 16.30 in poi)
- per la pulizia
- Perché la palestra è poco riscaldata e non ben pulita!
- Perché manca la luce quando usciamo e dai termosifoni esce aria fredda.
- quest'anno segnalazioni molto scarse
- Segnalo la mancanza di illuminazione all'esterno dell'edificio con pericolo di cadute venendo all'attività motoria.

Come ritiene possa essere migliorata la qualità dei corsi di attività motoria?

- - PIU' PULIZIA
- - IN UNO SPOGLIATOIO MANCANO GLI APPENDIABITI
- - MANCA L'ILLUMINAZIONE ESTERNA ALLA PALESTRA (ANGOLO) (GIÀ SEGNALATO)
- IL SITO NON È MAI AGGIORNATO !!!"
- ACCENSIONE FUORI DELLA PALESTRA DI UNA LAMPADA PERCHÉ NON SI VEDE NULLA.
- ampliare gli orari 17-10 E 18-19
- aumentando di una giornata in più (3 volte a settimana sarebbe ottimo)
- Aumentando il corso a tre volte per settimana
- Con la disponibilità di attrezzature di supporto tipo spalliera svedese
- "Con la musica
MANCA LA LUCE ESTERNA"
- Con un po' di musica.
- Curando di più l'igiene dei locali
- è migliorata per la preparazione e la professionalità della nostra istruttrice
- "È perfetta così
Manca l'illuminazione esterna alla palestra"
- Finalmente però quest'anno informativa in tempo.
- forse più pubblicità ai corsi per opportuna conoscenza
- frequenterei il corso di balli di gruppo se fatto in questa circoscrizione - palestra
- "Gruppi meno numerosi
Maggiore riscaldamento. Inesistente."
- La qualità del corso che frequento è ottima, mi piacerebbe si svolgesse in due giorni alla settimana più lontani
- La qualità del corso è ottima, grazie alla competenza e professionalità dell'istruttore, molto attento alle esigenze e richieste dei partecipanti.
- Maggior attenzione alla pulizia della palestra.
- Maggiore pulizia e spazi più congrui in caso di maggior presenza.
- Maggiore pulizia.
Obbligo di cambiarsi le scarpe per entrare in palestra"
- Manca illuminazione all'angolo esterno della palestra.
- manca l'illuminazione esterna alla palestra
- manca un orario serale ad esempio 20.00/21.00
con la disponibilità della palestra divisione alpina julia - via colugna - piazza polonia molto professionale l'insegnamento sia del ballo e della palestra attività motoria"
- Mettendo a disposizione del materiale
- Metterci la luce e non aumentare l'importo.
- nel mio caso ritengo ottimale per la professionalità dell'istruttore
- "Orari più agevolati
1 luce nel cortile (già chiesta)"
- orario più tardi
- per me va bene così'
- Più luci all'esterno!
- più pubblicità per il corso che si vuole in particolare nel quartiere
- Pulizia in palestra.

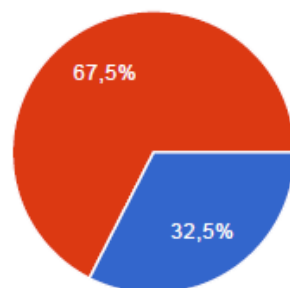
- questo e' ottimo sotto tutti i punti di vista
 - Ritengo una maggiore qualità della palestra più pulizia - servizi igienici più efficienti e spogliatoi più puliti.
 - Sarebbe opportuno aggiungere un'altra ora con esercizi di training autogeno, yoga, meditazione, ecc. ecc.
 - Sfruttando piccoli attrezzi e palle/palline collocati in circuiti/percorsi vari e dinamici! Mi piacerebbe che il corso di ballo fosse organizzato nella stessa palestra Carducci
 - Sono molto soddisfatta
 - Tenendoli a distanza di tre giorni
 - tre volte a settimana
 - trovando la persona adatta e professionale
 - Va bene così
 - Va bene così
 - Va bene così
 - "Va bene così!
- Per facilitare l'uscita sarebbe utile collocare una lampada all'angolo esterno. E' un punto che rimane completamente buio!"
-

Ha frequentato il corso di Balli di Gruppo?



Si	13	9.2%
No	129	90.8%

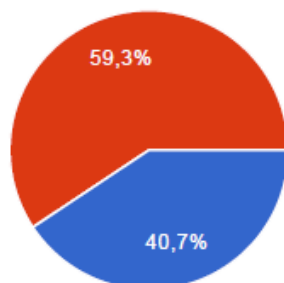
Se ha frequentato il corso di Balli di Gruppo ripeterebbe l'esperienza?



Si	13	32.5%
No	27	67.5%

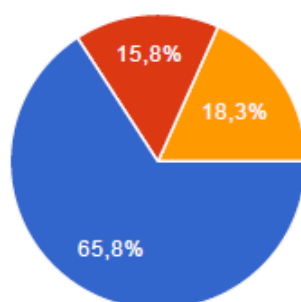
INFORMAZIONI SUI RISPONDENTI

Si informa sui servizi e iniziative del Comune su www.comune.udine.gov.it?



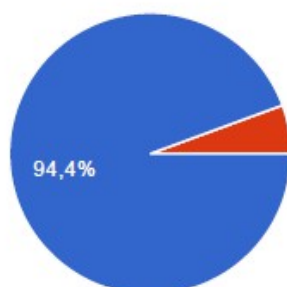
si	48	40.7%
no	70	59.3%

Conosce le newsletter del Comune?



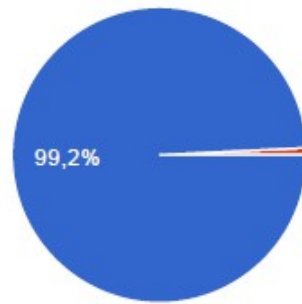
no	79	65.8%
si	19	15.8%
si ma non sono iscritto	22	18.3%

Residenza



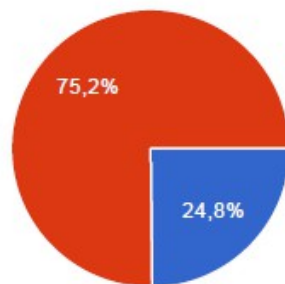
Udine	135	94.4%
Altro	8	5.6%

Nazionalità



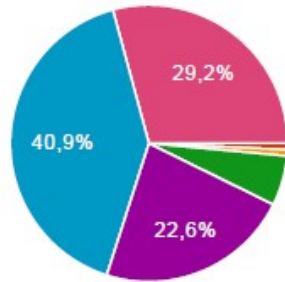
Italiana	128	99.2%
Altro	1	0.8%

Genere



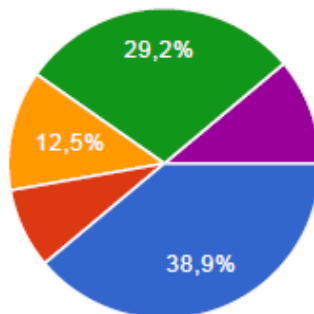
maschio	36	24.8%
femmina	109	75.2%

Età



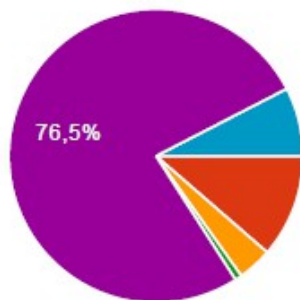
Età	Conteggio	Percentuale
meno di 21 anni	0	0%
21-30 anni	1	0.7%
31-40 anni	1	0.7%
41-50 anni	8	5.8%
51-60 anni	31	22.6%
61-70 anni	56	40.9%
oltre 70 anni	40	29.2%
Altro	0	0%

Titolo di studio



Titolo di studio	Conteggio	Percentuale
licenza elementare	56	38.9%
scuola media inferiore	12	8.3%
qualifica professionale	18	12.5%
diploma di scuola media superiore	42	29.2%
laurea/master	16	11.1%
nessuno	0	0%

Professione



sudente	0	0%
lavoratore dipendente	15	11.4%
libero professionista	5	3.8%
in attesa di occupazione	1	0.8%
pensionato	101	76.5%
Altro	10	7.6%