

Comune di Udine

CITIZEN SATISFACTION 2015



ALLA SCOPERTA DELLA JOPPI

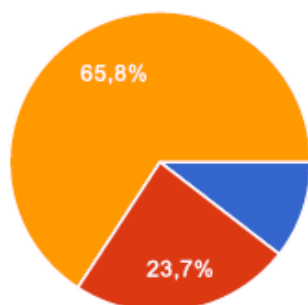
Totale risposte: 38

Totale risposte: 38

Per quale incontro compila il questionario?

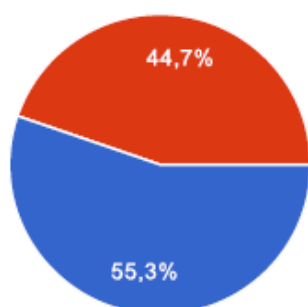
29/10/2015	16
19/11/15	7
09/12/2015	15

1. Con che frequenza partecipa all'iniziativa "Alla scoperta della Joppi"?



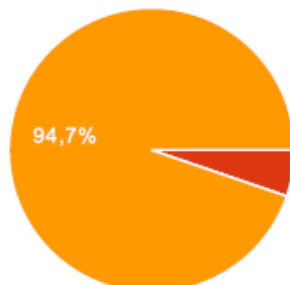
è la prima volta	4	10.5%
partecipo ad ogni incontro	9	23.7%
ogni tanto	25	65.8%

2. Come valuta mediamente la qualità degli interventi dei relatori?



ottima	21	55.3%
buona	17	44.7%
indifferente	0	0%
scarsa	0	0%
Altro	0	0%

3. Come valuta complessivamente l'iniziativa "Alla scoperta della Joppi"?



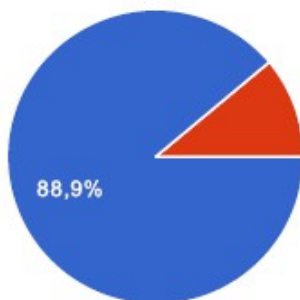
valutazione negativa	0	0%
valutazione media	2	5.3%
valutazione positiva	36	94.7%

4. C'è qualcosa che vuole segnalare o suggerire?

- Continuare così!
- continuare!
- La luce eccessiva. Le poltrone sporche. Il caldo eccessivo
- Sarebbe d'interesse mettere a disposizione materiale per approfondimento
- Utile questo filone sui personaggi friulani

INFORMAZIONI SUI RISPONDENTI

Residenza



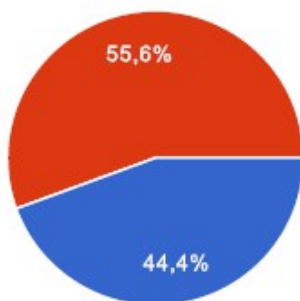
Udine	32	88.9%
Altro	4	11.1%

Nazionalità



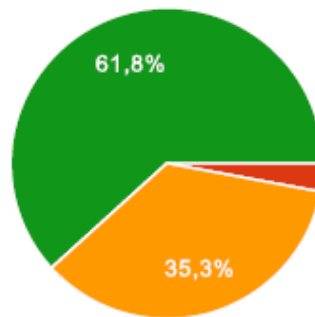
italiana	34	100%
Altro	0	0%

Genere



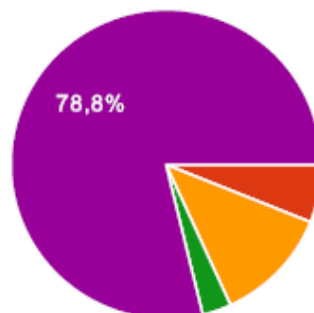
maschio	16	44.4%
femmina	20	55.6%

Età



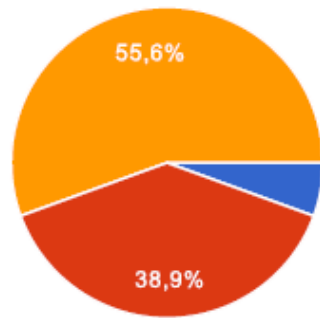
meno di 21 anni	0	0%
21 - 40 anni	1	2.9%
41 - 65 anni	12	35.3%
più di 65 anni	21	61.8%

Professione



studente	0	0%
lavoratore dipendente	2	6.1%
libero professionista	4	12.1%
in attesa di occupazione	1	3%
pensionato	26	78.8%
Altro	0	0%

Titolo di Studio



licenza elementare/medie inferiori	2	5.6%
qualifica professionale/diploma/maturità	14	38.9%
laurea/master	20	55.6%
nessuno	0	0%
Altro	0	0%