

Comune di Udine

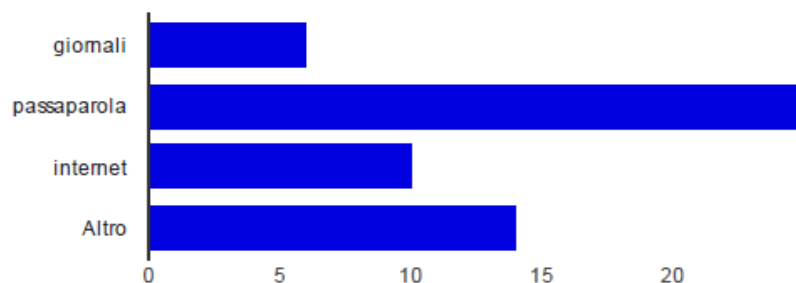
CITIZEN SATISFACTION 2016



Casa delle Donne

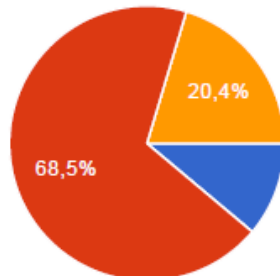
TOTALE RISPOSTE: 54

1. Come ha conosciuto la Casa delle Donne?



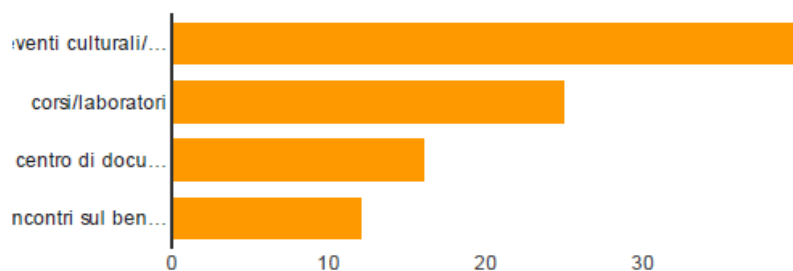
giornali	6	11.1%
passaparola	25	46.3%
internet	10	18.5%
Altro	14	25.9%

2. Da quanto frequenta la Casa delle Donne?



è la prima volta	6	11.1%
ho già partecipato ad altre iniziative	37	68.5%
Altro	11	20.4%

3. Quali attività preferisce?



eventi culturali/artistici	40	75.5%
corsi/laboratori	25	47.2%
centro di documentazione	16	30.2%
incontri sul benessere	12	22.6%

4. Come valuta complessivamente la Casa delle Donne?

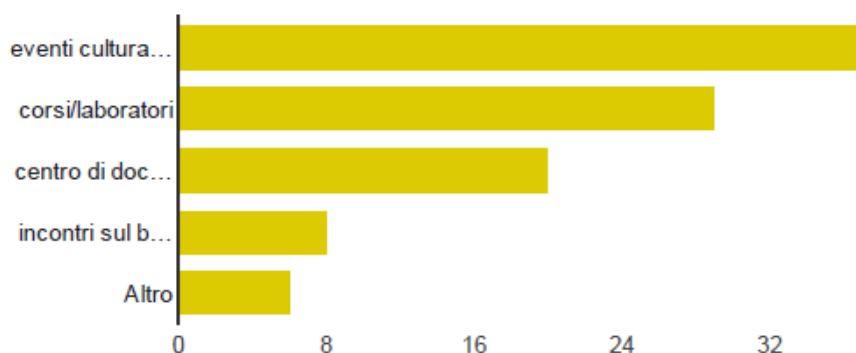


giudizio NEGATIVO	2	3.7%
giudizio MEDIO	8	14.8%
giudizio POSITIVO	44	81.5%

Se la sua valutazione è "media" o "negativa", indichi perché:

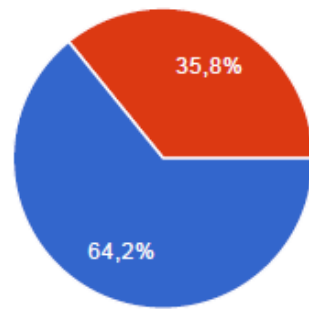
- 1/ Perché i vari gruppi non collaborano fra loro, ma ciascuno porta avanti iniziative singole, senza fare rete.2/ Perché le attività "toccano" poco le giovani generazioni, che non la frequentano
- Da quando ricevo la newsletter non ho trovato spunti interessanti, mi sembra autoreferenziale
- iniziative troppo "elitarie" ovvero frequentate sempre dallo stesso ristretto giro di persone e solo di sesso femminile. per favorire il confronto bisognerebbe che alcune iniziative fossero tenute e frequentate anche da persone di sesso maschile
- io sono presidente di un'associazione culturale di Udine, sarebbe positivo che ci fosse più collaborazione anche con piccole realtà come la mia
- Non ci sono attività per i giovani e non c'è una vera direzione artistica
- non percepisco un coordinamento tra le iniziative che vengono promosse , ne' un progetto condiviso o sempre condivisibile
- Perché non credo sia realmente valorizzato come dovrebbe.. ci sono molte iniziative interessanti, ma altrettante che sono troppo specifiche o poco interessanti da poter chiamare molte persone
- Più attività quotidiane e più comunicazione in merito.
- Sarei fra medio e positivo. Con il gruppo che seguo, phyllis, siamo molto contente di poter usufruire della casa delle donne: è un posto bello, curato, attraversato da altri gruppi e iniziative e partecipiamo volentieri. Ma fuori dal gruppo Phyllis la frequento poco, più per una questione di tempo..
- Sembra un circolo di "punto croce e uncinetto " , non si distingue per il suo valore di lotta politica e di emancipazione delle donne . Gli orari degli incontri sono rivolti unicamente alle dipendenti nei pubblici impieghi . Nessun desiderio di far uscire le Donne dopo cena o il sabato .Se si chiamasse " Casa dolce casa " sarebbe meglio.

5. Quali aree tematiche sono più interessanti per lei, in vista delle future attività?



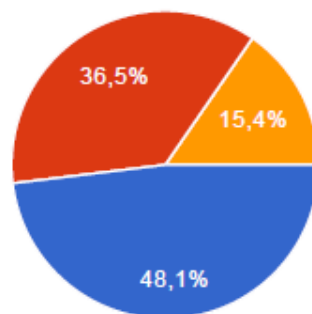
eventi culturali/artistici	37	68.5%
corsi/laboratori	29	53.7%
centro di documentazione	20	37%
incontri sul benessere	8	14.8%
Altro	6	11.1%

6. Per le attività della Casa ha preferenze sulle giornate?



da lunedì a venerdì	34	64.2%
il sabato	19	35.8%

7. Ha preferenze sugli orari?



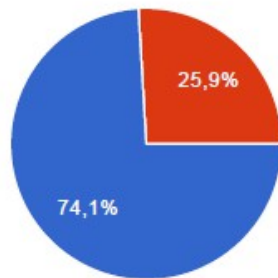
dalle 16 alle 20	25	48.1%
dalle 20 alle 22	19	36.5%
Altro	8	15.4%

6. Ha qualche suggerimento per future attività o altre iniziative?

1. Far sì che le varie associazioni individuino tematiche prioritarie per le donne e facciano rete.
- Analisi della situazione occupazionale femminile a livello territoriale ;Comprendere il desiderio di emancipazione economica e indipendenza nelle giovani donne tramite questionari o incontri nelle scuole e Università ;Comprendere quali sono le cause per cui ancora oggi ,le donne si prendono la responsabilità dei figli ;Comprendere fenomeni quali la violenza di genere e la prostituzione partendo dagli uomini ,sempre tramite questionariPer ora penso che basti.
- Aprirsi maggiormente alle donne non italiane. corso di cucina, di lingua con cinampa? Ideazione di un breve corso sulla storia delle donne/del femminismo/ del pensiero della differenza di genere e queer, anche per insegnanti delle scuole o direttamente per ragazze (usando i mezzi e media piu attuali). Incontri sul corpo..di vario tipo
- Attività più coinvolgenti e partecipate
- Bisogna investire di più
- Creazione di una Galleria sul sito web della Casa delle Donne di video e immagini relativa ai laboratori svolti e alle mostre fatte. Questo lo propongo per documentare quanto viene fatto attualmente.
- Eventi formativi di sociopolitica attiva
- forse far conoscere le associazioni culturali, associazioni che operano nel sociale, o artistiche presenti nel territorio.
- iniziative per giovani donne senza lavoro o con lavoro precario
- La mia associazione, Poli@rchia, ha partecipato a numerose iniziative con altre associazioni femminili, gli argomenti da trattare sono molteplici, e noi siamo disponibili a collaborare
- Laboratori di scrittura nei quali includere anche le donne migranti, magari attraverso percorsi didatticamente guidati alla scrittura autobiografica; per mezzo della didattica dell'italiano a stranieri non italofoni .
- Mi ha molto aiutato il gruppo gestito da Mdr di Maura e Daniela..se ci sarà continuità potrebbe nascere un gruppo stabile di donne che si incontrano..ho molto apprezzato anche il concerto di fine estate di due estati fa...è stato interessante anche l' incontro con molte associazioni e gruppi del territorio.
- Mi piacerebbe ripetere l'esperienza di laboratorio creativo con carta fatto l'anno scorso per Natale.
- sarebbe interessante un corso di storia dell'arte anche femminile e magari un laboratorio artistico tenuto da esperti/e
- se è possibile promuovere corsi o incontri rivolti alle donne con difficoltà lavorative

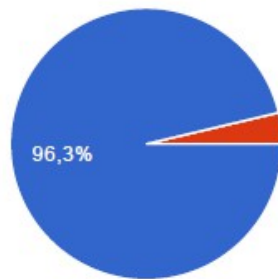
INFORMAZIONI SUI RISPONDENTI

Residenza



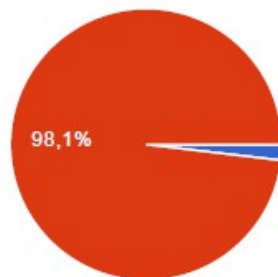
Udine	40	74.1%
Altro	14	25.9%

Nazionalità



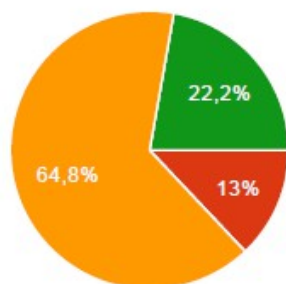
italiana	52	96.3%
Altro	2	3.7%

Genere



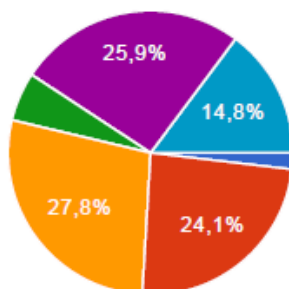
maschio	1	1.9%
femmina	53	98.1%

Età



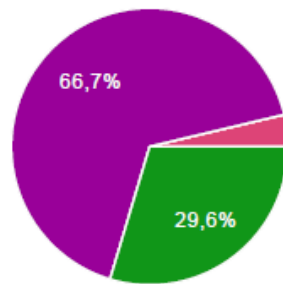
meno di 21 anni	0	0%
21 - 40 anni	7	13%
41 - 65 anni	35	64.8%
più di 65 anni	12	22.2%

Professione



studente/studentessa	1	1.9%
lavoratore/lavoratrice dipendente	13	24.1%
libera professione	15	27.8%
in attesa di occupazione	3	5.6%
pensionato/pensionata	14	25.9%
Altro	8	14.8%

Titolo di Studio



licenza elementare	0	0%
licenza di scuola media inferiore	0	0%
qualifica professionale	0	0%
diploma/maturità	16	29.6%
laurea/master	36	66.7%
nessuno	0	0%
Altro	2	3.7%