






Comune di Udine

CITIZEN SATISFACTION 2018



Sportelli anagrafici

TOTALE RISPOSTE: 1210

 mettiamoci la faccia				
Comune di Udine				
Qualità del servizio dal 01.01.2018 a 31.12.2018			Giudizio prevalente	
Vista riassuntiva				
N° utenti totale: 14203				
N° utenti che hanno espresso il giudizio: 1210 (9%)				
Livello di soddisfazione				
N° giudizi espressi	1134	30	46	
Valore in percentuale	94	2	4	

