

REGIONE AUTONOMA FRIULI VENEZIA GIULIA
COMUNE DI UDINE
 PROVINCIA DI UDINE

PIANO ATTUATIVO COMUNALE RELATIVO
 ALL' AMBITO VIALE VENEZIA NORD (PANORAMA)
 - SCHEDE NORMA H2.08 DEL PRGC -

COMMITTENTE:
 PAM PANORAMA S.p.A.

I PROGETTISTI:
 DOTT. ARCH. MAURIZIO BUGLIESI
 DOTT. ARCH. VALENTINA PERSELLO

PROGETTO: ARCHITETTONICO
 STATO DI PROGETTO

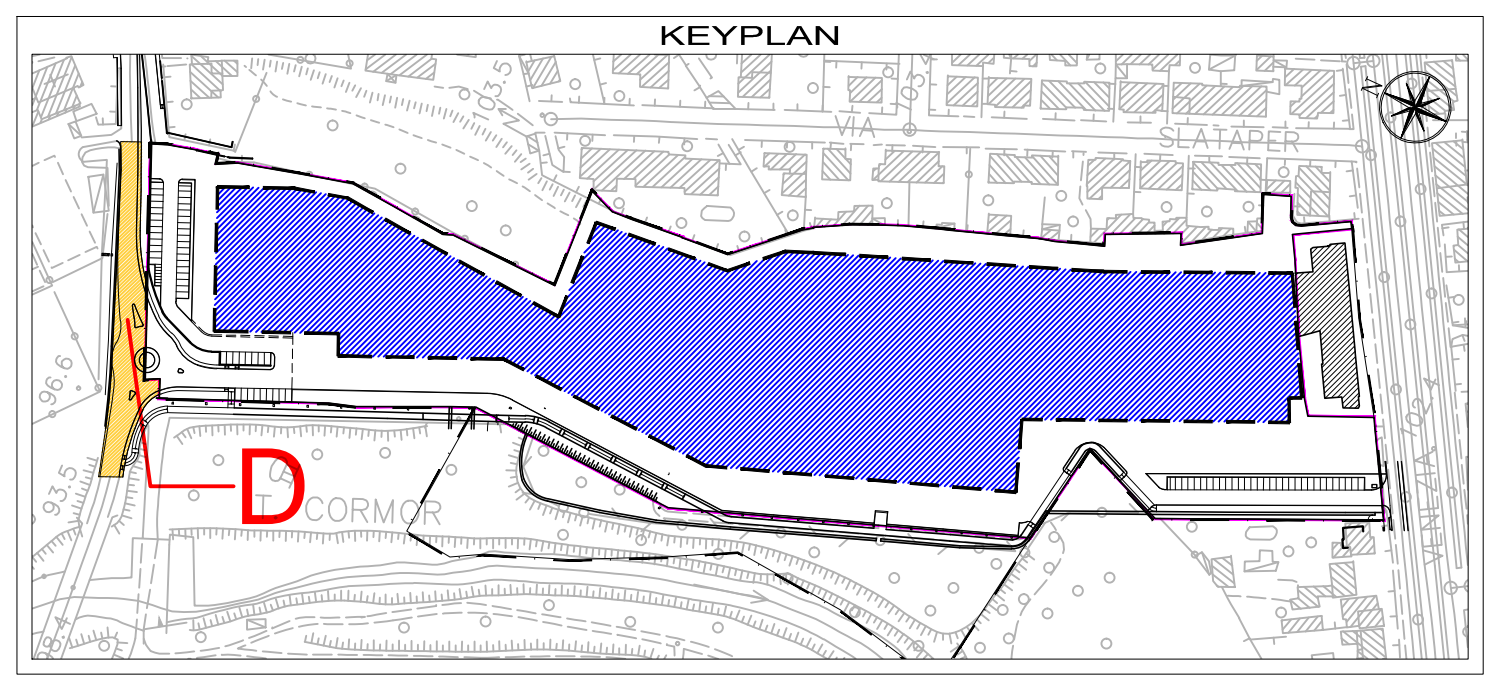
NUMERO ALBO: **D2-09**
 OPERE ESTERNE ALL' AMBITO
 PLANIMETRIA D
 PLANIMETRIA DEMOLIZIONI - COSTRUZIONI
 PLANIMETRIA CON FLUSSI VIABILITA'
 SCALA 1: 200
 SCALA 1: 200
 SCALA 1:1000

versione	data	note	redatto	verificato
A	21/01/2015	PRIMA EMISSIONE	Punzi	Bugliesi - Persele
B	24/06/2015	AGGIORNAMENTO	Punzi	Bugliesi - Persele

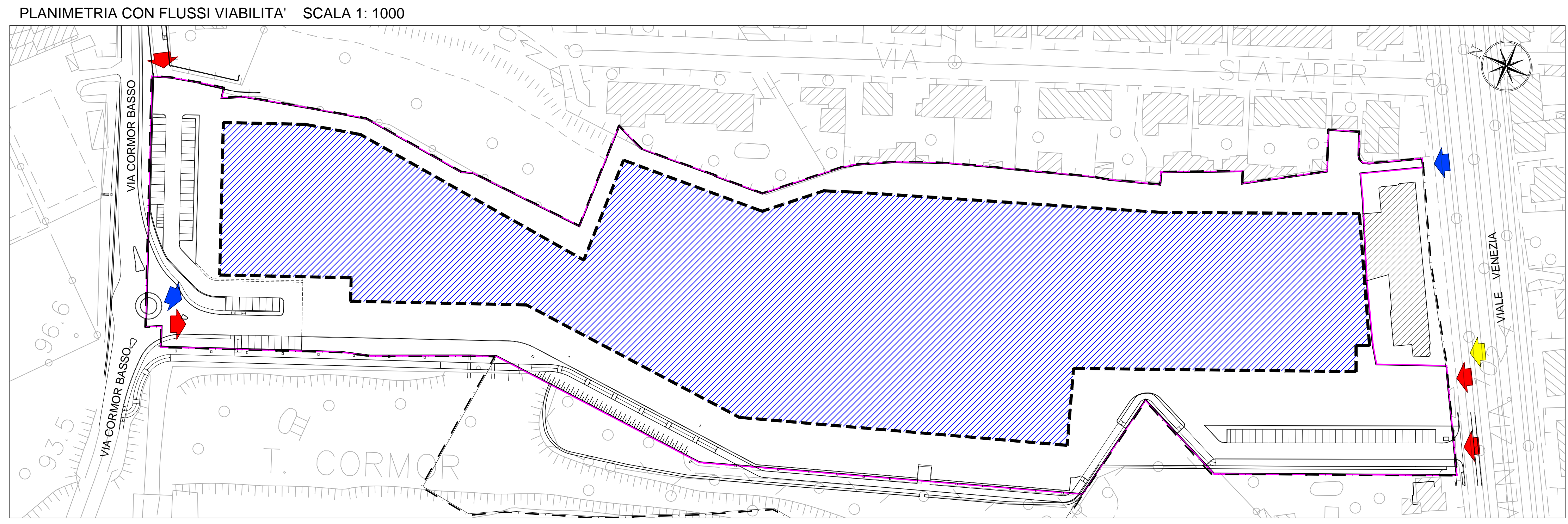
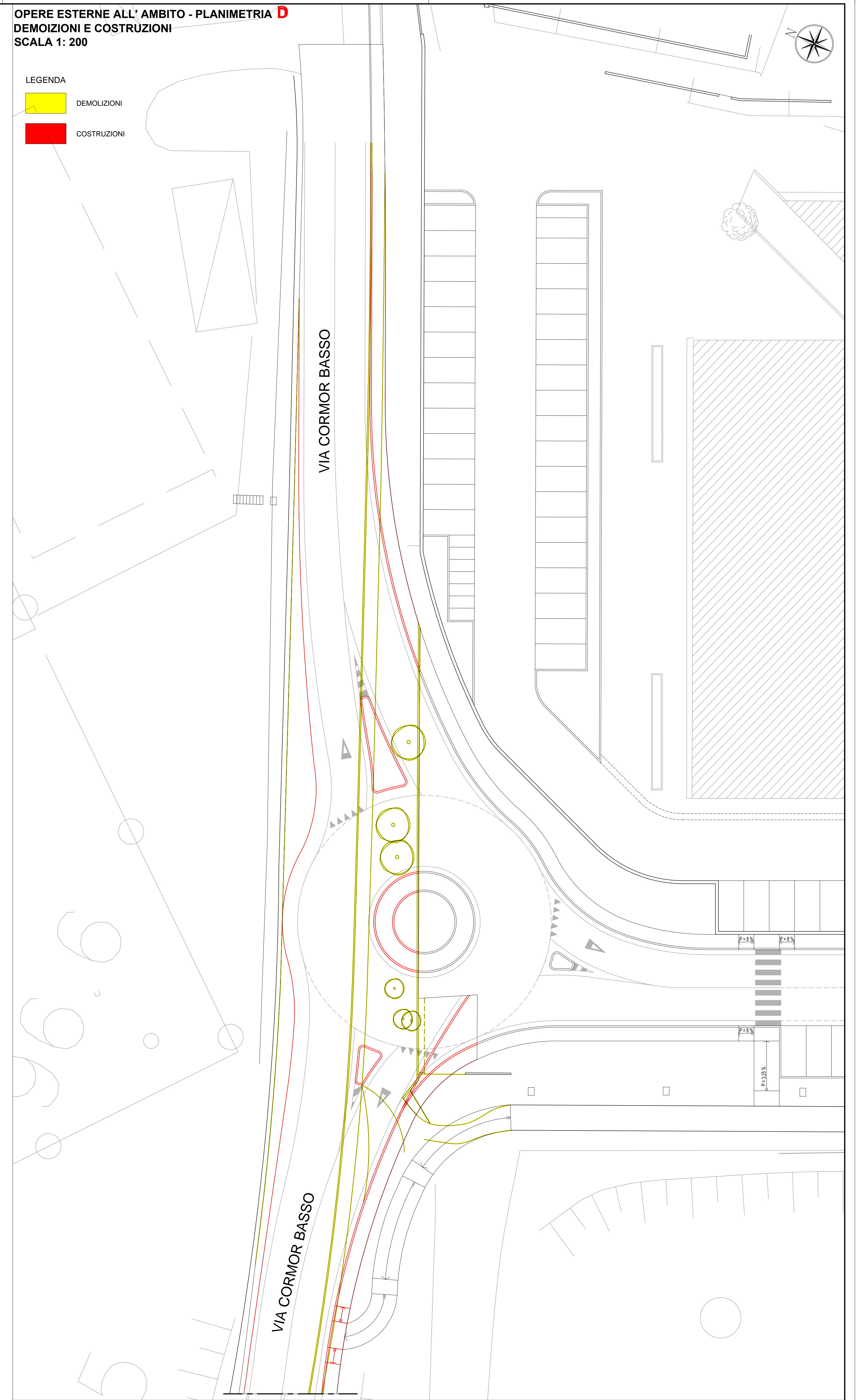
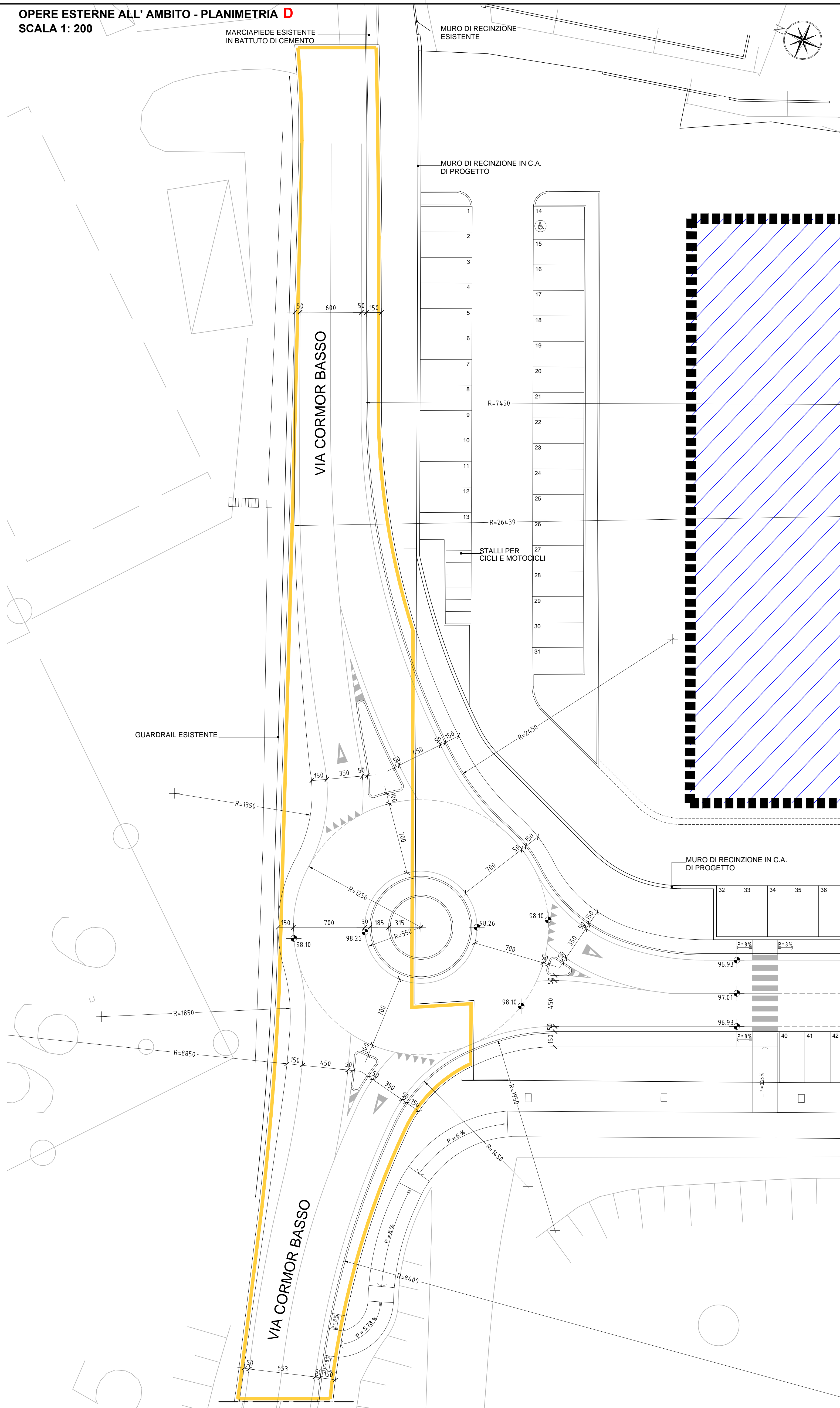
COLLABORATORI:
GESTI PROJECT S.p.A.
ENGINEERING CONSULTING
 viale Trieste n° 156 UDINE - tel. 0432512516-501307-511115
 fax 0432 296483 e-mail emarcora@gestiproject.it

ISTITUTO:
 GESTIONE:
 QUALITA':
 ISO 9001:
 CERTIFICATO:
 808 ITALIA

path: F:\PISSEFACV1\Arch\progetti\pam-urb-06.dwg
 A termini di legge ci riserviamo la proprietà di questo documento con sfondo di riproduzione o di ristampa comunque noto a terzi senza la nostra autorizzazione.
 According to the law we reserved the rights to this document and it is forbidden to reproduce or pass on the other parties without our permission.



- LEGENDA**
- LIMITE MASSIMO INVILUPPO EDIFICATO
 - VIABILITA' EXTRA AMBITO DA SISTEMARE PER REALIZZAZIONE ROTONDA
m² 1.512
 - VIABILITA' IN ASFALTO
 - MARCIAPIEDI
PAVIMENTAZIONE IN BATTUTO DI CEMENTO CON FINITURA A SPOLVERO DI CEMENTO CON RIGATURA ANTISCIIVOLO
BORDO DI CONTENIMENTO IN PIETRA NATURALE TIPO PIASENTINA A GRANA FINA O ARTIFICIALE SEZ. cm 15x25
 - ALIQUO SPARTITRAFFICO
PAVIMENTAZIONE IN BATTUTO DI CEMENTO
BORDO DI CONTENIMENTO IN PIETRA NATURALE TIPO PIASENTINA A GRANA FINA O ARTIFICIALE SEZ. cm 15x25
 - PISTA CICLOPEDONALE ESISTENTE IN BATTUTO DI CEMENTO
 - PISTA CICLOPEDONALE DI PROGETTO IN BATTUTO DI CEMENTO
 - AREA VERDE
 - ALBERATURE ESISTENTI



- LEGENDA**
- SUPERFICIE TERRITORIALE
AMBITO SCHEDE NORMA H2.08 m² 47.074
 - INGRESSI / USCITE AREA PER IL PUBBLICO
 - INGRESSI / USCITE AREA CARICO - SCARICO MERCI
 - EVENTUALE CHIUSURA ACCESSO ESISTENTE DA VIALE VENEZIA