

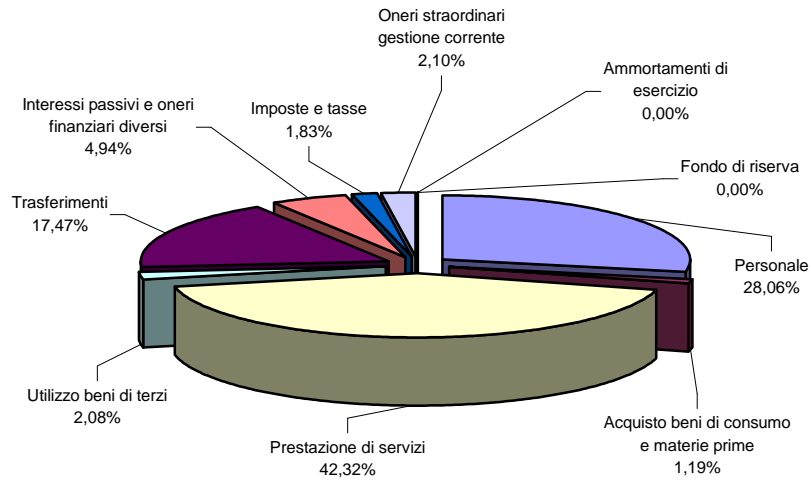
SPESE CORRENTI PER FUNZIONI

SPESE CORRENTI	(dati in migliaia di Euro)				
FUNZIONI	Anno 2011 (impegni competenza)	Anno 2012 (impegni competenza)	Anno 2013 (impegni competenza)	Anno 2014 (previsione asestata)	Anno 2015 previsione
- AMMINISTRAZIONE, GESTIONE E CONTROLLO	28.385,00	26.369,00	39.034,00	43.427,00	47.785,00
- GIUSTIZIA	1.457,00	1.431,00	1.715,00	2.052,00	2.023,00
- POLIZIA LOCALE	4.335,00	4.400,00	4.370,00	6.422,00	5.846,00
- ISTRUZIONE PUBBLICA	9.277,00	9.727,00	9.410,00	9.673,00	9.306,00
- CULTURA E BENI CULTURALI	9.386,00	9.330,00	7.622,00	7.527,00	7.473,00
- SETTORE SPORTIVO E RICREATIVO	5.140,00	5.048,00	4.421,00	4.363,00	4.501,00
- TURISMO	345,00	364,00	330,00	519,00	696,00
- VIABILITA' E TRASPORTI	6.185,00	5.741,00	5.115,00	4.930,00	4.615,00
- GESTIONE DEL TERRITORIO E DELL'AMBIENTE	17.826,00	16.810,00	16.648,00	17.521,00	16.359,00
- SETTORE SOCIALE	41.608,00	39.479,00	39.026,00	40.967,00	45.897,00
- SVILUPPO ECONOMICO	106,00	103,00	93,00	97,00	93,00
- SERVIZI PRODUTTIVI	763,00	783,00	799,00	812,00	940,00
TOTALE TITOLO I	124.813,00	119.585,00	128.583,00	138.310,00	145.534,00

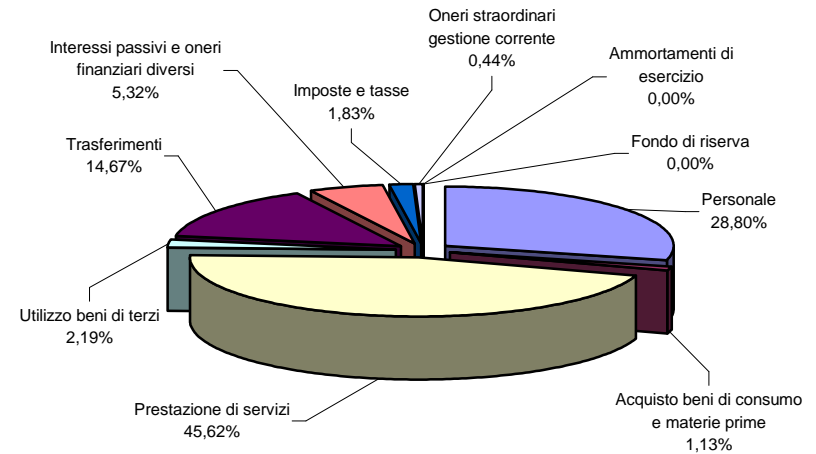
ANALISI SPESA CORRENTE
Quadro sintetico interventi a confronto

INTERVENTO	2011 (impegni competenza)	2012 (impegni competenza)	2013 (impegni competenza)	2014 (previsione assestata)	2015 Previsione	Differenza (5-4)		2016 Previsione	2017 Previsione
						Importo	%		
	1	2	3	4	5	6	7	8	9
Personale	35.024,00	34.442,00	33.760,00	32.596,00	33.744,00	1.148,00	3,52%	32.183,00	31.597,00
Acquisto beni di consumo e materie prime	1.489,00	1.356,00	1.210,00	1.186,00	1.222,00	36,00	3,04%	1.070,00	1.105,00
Prestazione di servizi	52.815,00	54.559,00	51.243,00	56.796,00	53.919,00	-2.877,00	-5,07%	51.585,00	51.616,00
Utilizzo beni di terzi	2.597,00	2.614,00	2.469,00	2.824,00	2.483,00	-341,00	-12,08%	2.302,00	2.305,00
Trasferimenti	21.805,00	17.538,00	17.086,00	18.437,00	22.552,00	4.115,00	22,32%	18.780,00	18.701,00
Interessi passivi e oneri finanziari diversi	6.166,00	6.358,00	5.861,00	5.399,00	4.943,00	-456,00	-8,45%	4.466,00	4.049,00
Imposte e tasse	2.290,00	2.188,00	2.152,00	2.344,00	3.978,00	1.634,00	69,71%	3.652,00	3.614,00
Oneri straordinari gestione corrente	2.627,00	530,00	14.802,00	17.268,00	19.845,00	2.577,00	14,92%	17.646,00	17.643,00
Ammortamenti di esercizio	0,00	0,00	0,00	0,00	0,00	0,00		0,00	0,00
Fondo svalutazione crediti	0,00	0,00	0,00	1.415,00	2.277,00	862,00	60,92%	1.910,00	2.015,00
Fondo di riserva	0,00	0,00	0,00	45,00	571,00	526,00	1168,89%	407,00	583,00
TOTALE	124.813,00	119.585,00	128.583,00	138.310,00	145.534,00	7.224,00	5,22%	134.001,00	133.228,00

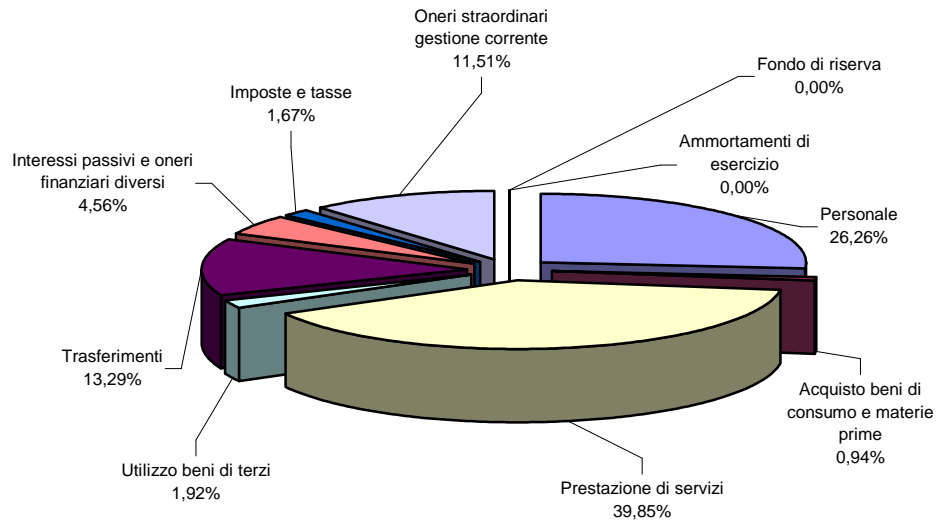
2011 (Impegni)



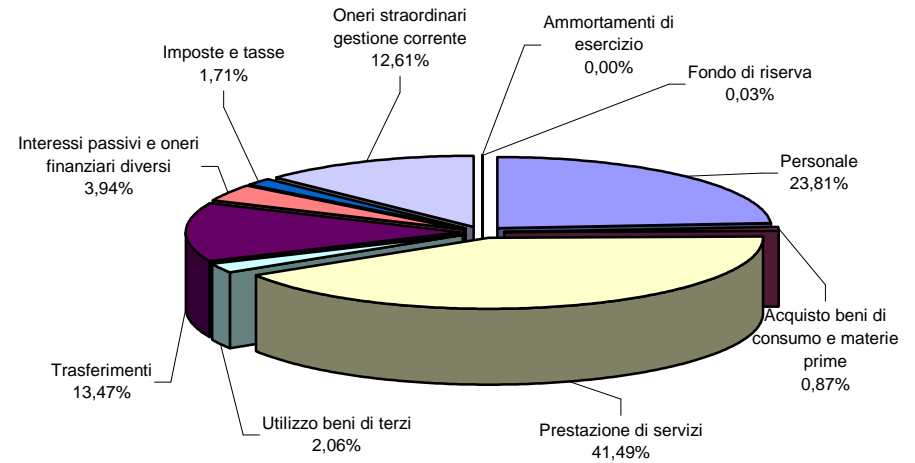
2012 (Impegni)



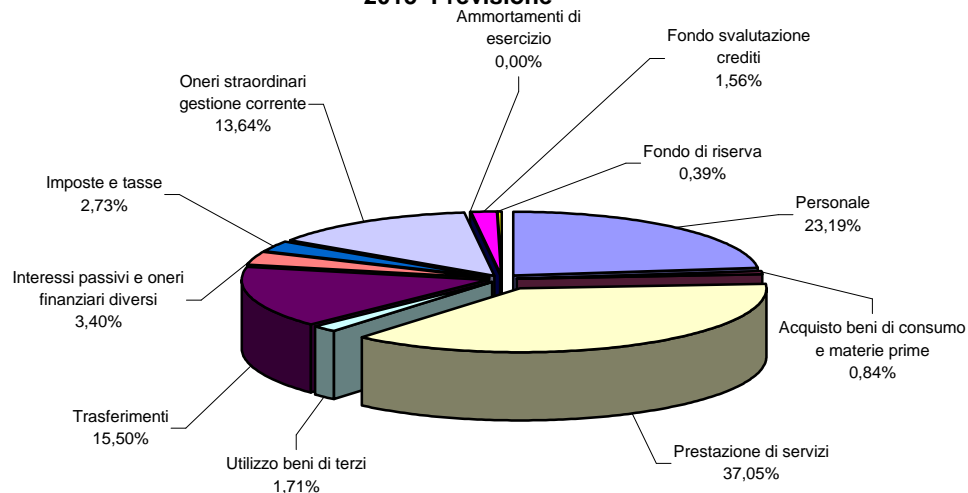
2013 (Impegni)



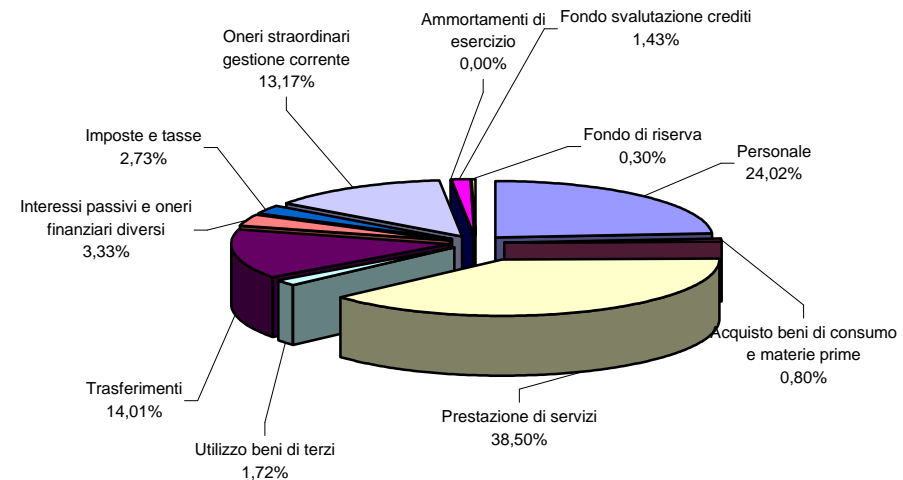
2014 (previsione assestata)



2015 Previsione



2016 Previsione



2017 Previsione

