

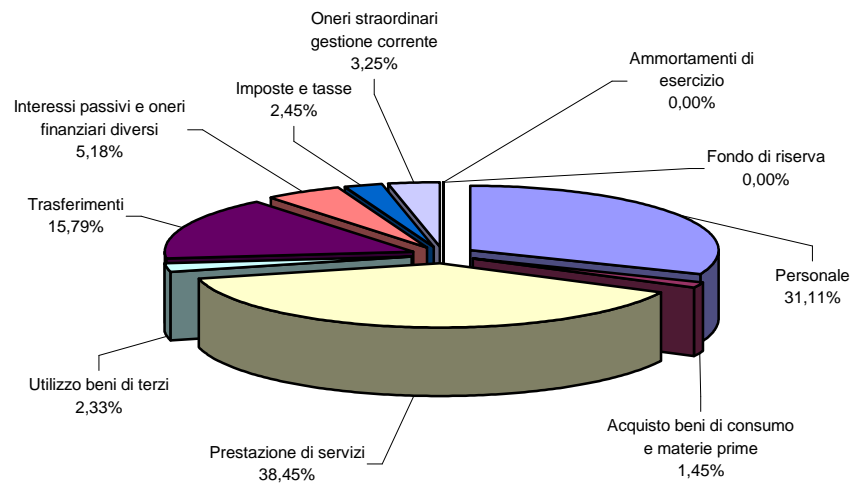
SPESE CORRENTI PER FUNZIONI

SPESE CORRENTI	(dati in migliaia di Euro)				
FUNZIONI	Anno 2009 (impegni competenza)	Anno 2010 (impegni competenza)	Anno 2011 (impegni competenza)	Anno 2012 (previsione asestata)	Anno 2013 previsione
- AMMINISTRAZIONE, GESTIONE E CONTROLLO	31.643,00	26.575,00	28.385,00	27.201,00	39.998,00
- GIUSTIZIA	1.644,00	1.567,00	1.457,00	1.470,00	1.989,00
- POLIZIA LOCALE	4.603,00	4.388,00	4.335,00	4.697,00	4.455,00
- ISTRUZIONE PUBBLICA	9.373,00	8.839,00	9.277,00	9.818,00	9.201,00
- CULTURA E BENI CULTURALI	9.813,00	8.707,00	9.386,00	9.411,00	7.567,00
- SETTORE SPORTIVO E RICREATIVO	5.326,00	4.789,00	5.140,00	5.161,00	4.881,00
- TURISMO	568,00	399,00	345,00	376,00	303,00
- VIABILITA' E TRASPORTI	6.691,00	6.559,00	6.185,00	5.772,00	5.126,00
- GESTIONE DEL TERRITORIO E DELL'AMBIENTE	6.292,00	19.131,00	17.826,00	17.402,00	16.755,00
- SETTORE SOCIALE	38.190,00	37.649,00	41.608,00	40.996,00	39.333,00
- SVILUPPO ECONOMICO	92,00	92,00	106,00	105,00	104,00
- SERVIZI PRODUTTIVI	825,00	726,00	763,00	791,00	832,00
TOTALE TITOLO I	115.060,00	119.421,00	124.813,00	123.200,00	130.544,00

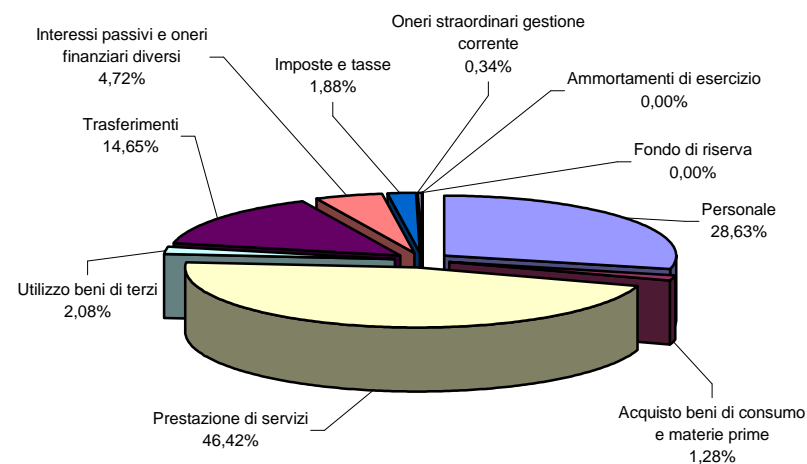
ANALISI SPESA CORRENTE
Quadro sintetico interventi a confronto

INTERVENTO	2009 (impegni competenza)	2010 (impegni competenza)	2011 (impegni competenza)	2012 (previsione assestata)	2013 Previsione	Differenza (5-4)		2014 Previsione	2015 Previsione
						Importo	%		
	1	2	3	4	5	6	7	8	9
Personale	35.794,00	34.187,00	35.024,00	34.854,00	33.984,00	-870,00	-2,50%	33.818,00	33.876,00
Acquisto beni di consumo e materie prime	1.664,00	1.531,00	1.489,00	1.450,00	1.193,00	-257,00	-17,72%	1.380,00	1.366,00
Prestazione di servizi	44.242,00	55.438,00	52.815,00	56.422,00	52.763,00	-3.659,00	-6,49%	53.841,00	53.705,00
Utilizzo beni di terzi	2.676,00	2.482,00	2.597,00	2.679,00	2.868,00	189,00	7,05%	2.999,00	3.031,00
Trasferimenti	18.166,00	17.498,00	21.805,00	18.470,00	16.751,00	-1.719,00	-9,31%	16.224,00	16.193,00
Interessi passivi e oneri finanziari diversi	5.958,00	5.635,00	6.166,00	6.361,00	5.918,00	-443,00	-6,96%	5.485,00	5.518,00
Imposte e tasse	2.820,00	2.244,00	2.290,00	2.299,00	2.233,00	-66,00	-2,87%	2.149,00	2.155,00
Oneri straordinari gestione corrente	3.740,00	406,00	2.627,00	548,00	13.083,00	12.535,00	2287,41%	11.916,00	11.905,00
Ammortamenti di esercizio	0,00	0,00	0,00	0,00	0,00	0,00		0,00	0,00
Fondo svalutazione crediti	0,00	0,00	0,00	0,00	1.360,00	1.360,00		610,00	610,00
Fondo di riserva	0,00	0,00	0,00	117,00	391,00	274,00	234,19%	390,00	386,00
TOTALE	115.060,00	119.421,00	124.813,00	123.200,00	130.544,00	7.344,00	5,96%	128.812,00	128.745,00

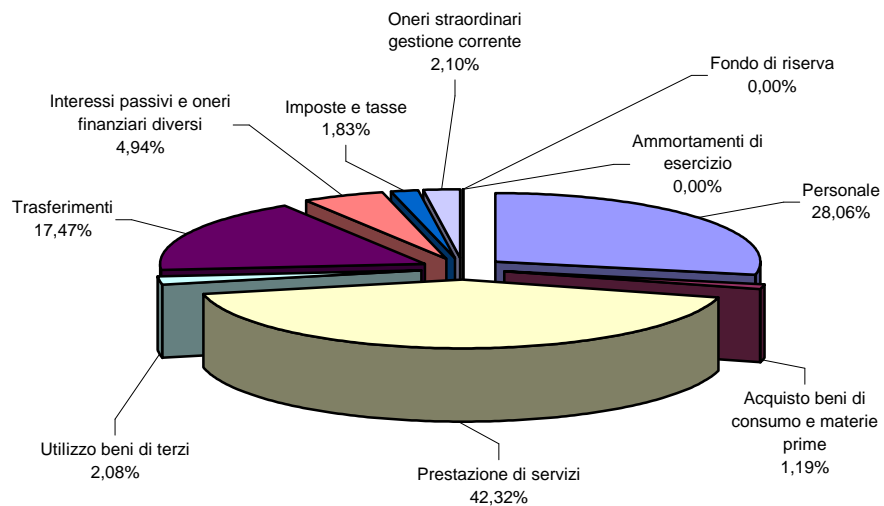
2009 (Impegni)



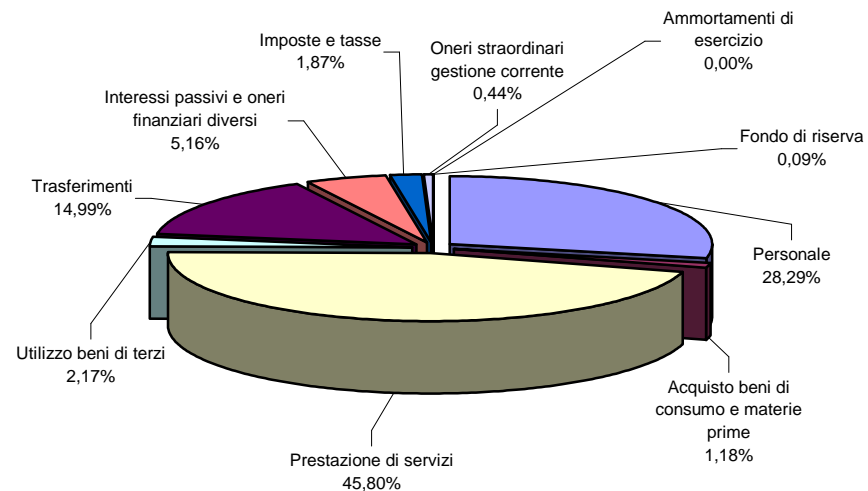
2010 (Impegni)



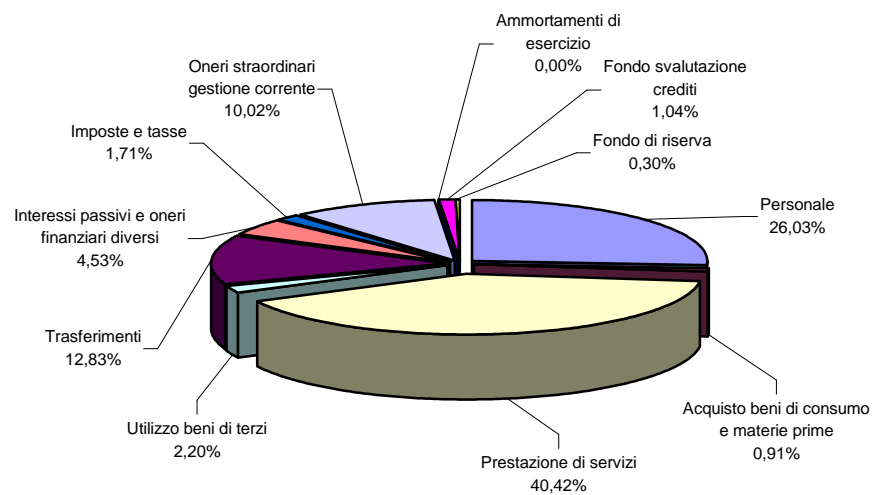
2011 (Impegni)



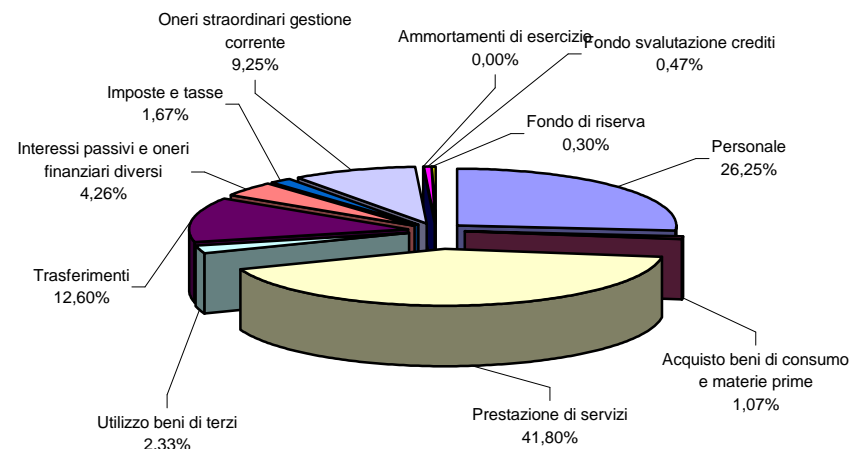
2012 (previsione assestata)



2013 Previsione



2014 Previsione



2015 Previsione

