

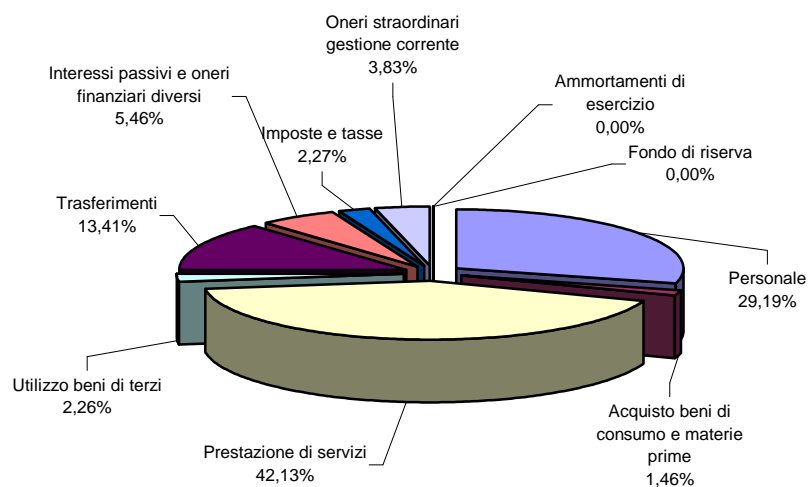
SPESE CORRENTI PER FUNZIONI

SPESE CORRENTI	(dati in migliaia di Euro)				
FUNZIONI	Anno 2008 (impegni competenza)	Anno 2009 (impegni competenza)	Anno 2010 (impegni competenza)	Anno 2011 (previsione asestata)	Anno 2012 previsione
- AMMINISTRAZIONE, GESTIONE E CONTROLLO	31.483,00	31.643,00	26.575,00	30.226,00	27.947,00
- GIUSTIZIA	1.412,00	1.644,00	1.567,00	1.526,00	1.430,00
- POLIZIA LOCALE	4.524,00	4.603,00	4.388,00	4.444,00	4.737,00
- ISTRUZIONE PUBBLICA	9.153,00	9.373,00	8.839,00	9.448,00	9.408,00
- CULTURA E BENI CULTURALI	10.359,00	9.813,00	8.707,00	9.723,00	9.187,00
- SETTORE SPORTIVO E RICREATIVO	4.755,00	5.326,00	4.789,00	5.240,00	5.043,00
- TURISMO	690,00	568,00	399,00	366,00	287,00
- VIABILITA' E TRASPORTI	7.389,00	6.691,00	6.559,00	6.257,00	5.761,00
- GESTIONE DEL TERRITORIO E DELL'AMBIENTE	6.382,00	6.292,00	19.131,00	17.930,00	17.154,00
- SETTORE SOCIALE	39.908,00	38.190,00	37.649,00	43.847,00	40.806,00
- SVILUPPO ECONOMICO	100,00	92,00	92,00	107,00	106,00
- SERVIZI PRODUTTIVI	780,00	825,00	726,00	769,00	784,00
TOTALE TITOLO I	116.935,00	115.060,00	119.421,00	129.883,00	122.650,00

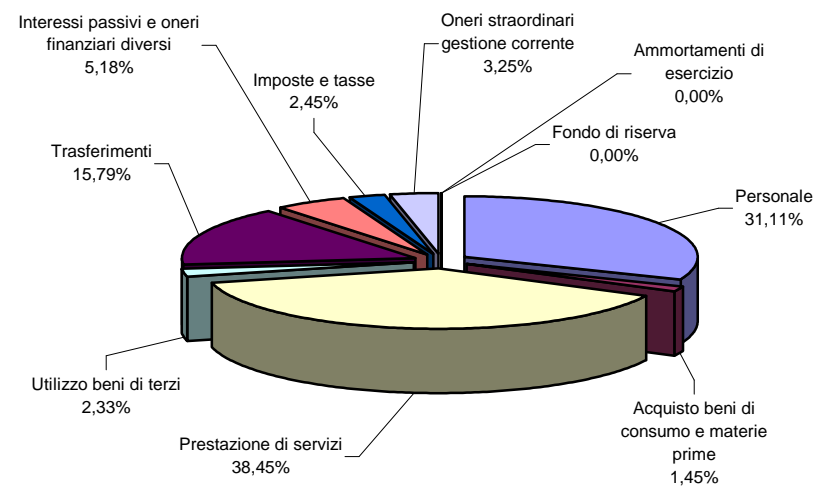
ANALISI SPESA CORRENTE
Quadro sintetico interventi a confronto

INTERVENTO	2008 (impegni competenza)	2009 (impegni competenza)	2010 (impegni competenza)	2011 (previsione assestata)	2012 Previsione	Differenza (5-4)		2013 Previsione	2014 Previsione
						Importo	%		
	1	2	3	4	5	6	7	8	9
Personale	34.130,00	35.794,00	34.187,00	35.165,00	34.812,00	-353,00	-1,00%	34.282,00	34.207,00
Acquisto beni di consumo e materie prime	1.709,00	1.664,00	1.531,00	1.639,00	1.552,00	-87,00	-5,31%	1.519,00	1.503,00
Prestazione di servizi	49.266,00	44.242,00	55.438,00	55.401,00	56.634,00	1.233,00	2,23%	55.747,00	55.303,00
Utilizzo beni di terzi	2.641,00	2.676,00	2.482,00	2.735,00	2.667,00	-68,00	-2,49%	2.577,00	2.626,00
Trasferimenti	15.682,00	18.166,00	17.498,00	22.811,00	16.820,00	-5.991,00	-26,26%	16.294,00	16.193,00
Interessi passivi e oneri finanziari diversi	6.379,00	5.958,00	5.635,00	6.167,00	6.505,00	338,00	5,48%	6.400,00	6.827,00
Imposte e tasse	2.653,00	2.820,00	2.244,00	2.522,00	2.698,00	176,00	6,98%	2.614,00	2.614,00
Oneri straordinari gestione corrente	4.475,00	3.740,00	406,00	3.254,00	562,00	-2.692,00	-82,73%	644,00	288,00
Ammortamenti di esercizio	0,00	0,00	0,00	0,00	0,00	0,00		0,00	0,00
Fondo di riserva	0,00	0,00	0,00	189,00	400,00	211,00	111,64%	400,00	400,00
TOTALE	116.935,00	115.060,00	119.421,00	129.883,00	122.650,00	-7.233,00	-5,57%	120.477,00	119.961,00

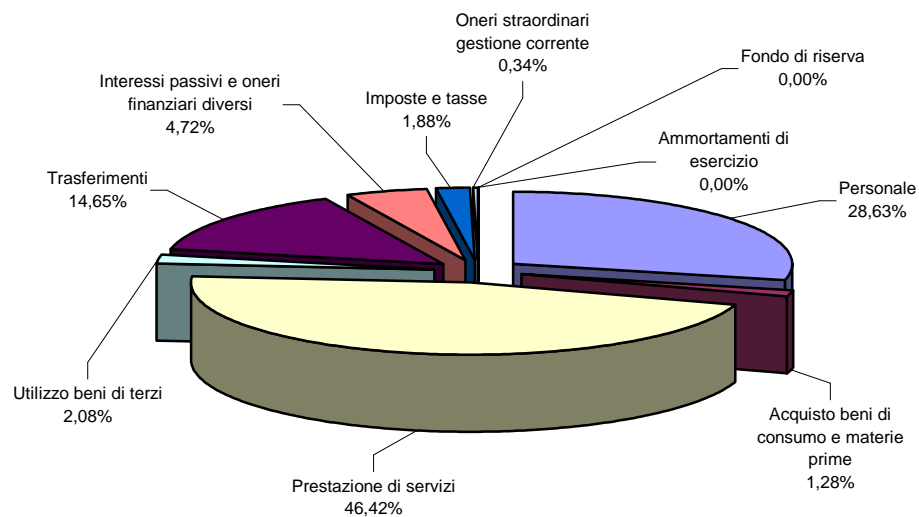
2008 (Impegni)



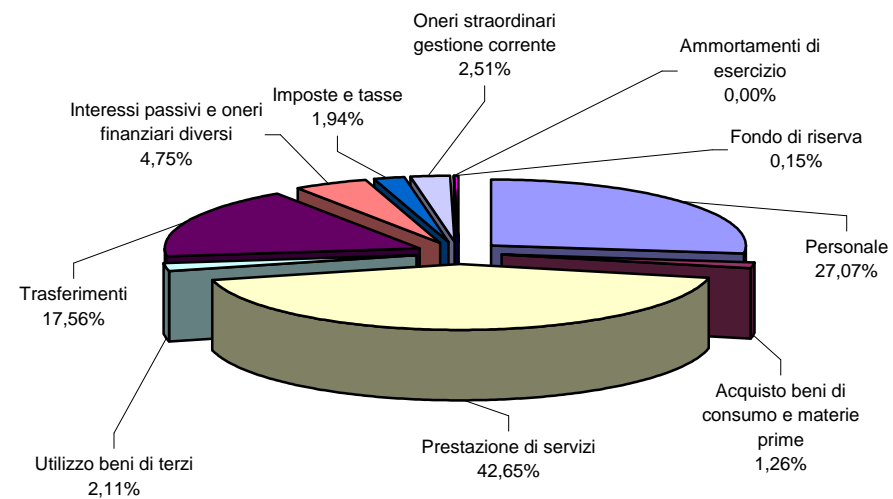
2009 (Impegni)



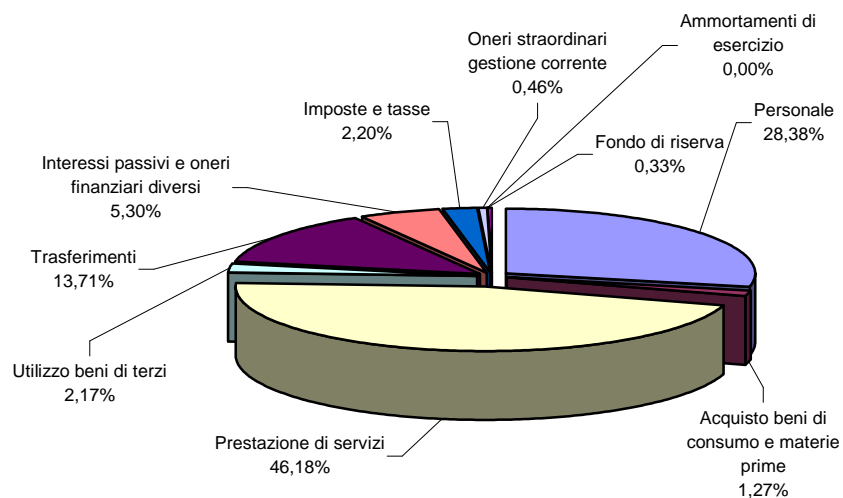
2010 (Impegni)



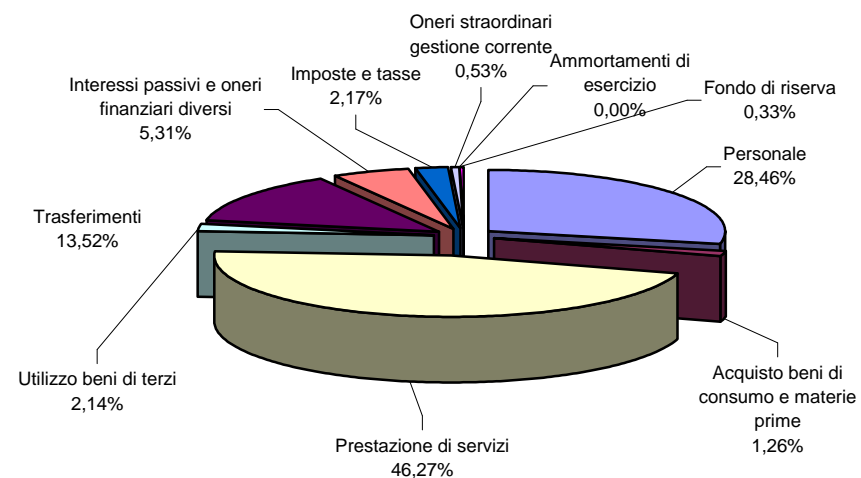
2011 (previsione assestata)



2012 Previsione



2013 Previsione



2014 Previsione

