



**Comune di Udine**

**RELAZIONE AL RENDICONTO  
DELLA GESTIONE**

**2023**

**GESTIONE FINANZIARIA,  
ECONOMICO-PATRIMONIALE**

**Artt. 151 e 231 D.Lgs. 267/2000**

**Art. 11, comma 6 D.Lgs. 118/2011**



## INDICE

<b>PREMESSA .....</b>	<b>5</b>
<b>1. IL RISULTATO DELLA GESTIONE FINANZIARIA DELL'ESERCIZIO 2023 .....</b>	<b>5</b>
1.1 AVANZO DEI LEGATI E DELL'AMBITO SOCIO ASSISTENZIALE .....	9
<b>2. IL FONDO DI CASSA .....</b>	<b>16</b>
<b>3. I RISULTATI FINANZIARI E L'ANDAMENTO DELLA GESTIONE DI COMPETENZA.....</b>	<b>16</b>
3.1 IL RISULTATO FINANZIARIO DELLA GESTIONE DI COMPETENZA DI PARTE CORRENTE E DI PARTE CAPITALE .....	18
3.2 APPLICAZIONE DELL'AVANZO 2022 ALLA GESTIONE 2023 .....	19
3.3 SPESE CORRENTI FINANZIATE CON L'AVANZO .....	20
<b>4. ANALISI DELLA GESTIONE DI COMPETENZA .....</b>	<b>20</b>
4.1 ENTRATE.....	20
4.1.1 ENTRATE CORRENTI.....	21
4.1.2 ENTRATE IN CONTO CAPITALE.....	31
4.1.3 FONDO CREDITI DI DUBBIA ESIGIBILITA' .....	33
4.1.4 ALIMENTAZIONE DEL FONDO PLURIENNALE VINCOLATO .....	39
4.2 SPESE.....	40
4.2.1 SPESA CORRENTE .....	41
4.2.2 SPESE DI INVESTIMENTO E INCREMENTO DI ATTIVITA' FINANZIARIE .....	49
<b>5. ANALISI DEI RESIDUI ATTIVI E PASSIVI .....</b>	<b>93</b>
<b>6. LA GESTIONE IVA .....</b>	<b>95</b>
<b>7. OBBLIGHI DI FINANZA PUBBLICA .....</b>	<b>95</b>
<b>8. TEMPESTIVITA' DEI PAGAMENTI .....</b>	<b>96</b>
<b>9. DEBITI FUORI BILANCIO .....</b>	<b>96</b>
<b>10. PARAMETRI AI FINI DELL'ACCERTAMENTO DELLA CONDIZIONE DI ENTE STRUTTURALMENTE DEFICITARIO .....</b>	<b>97</b>
<b>11. SOCIETA' E ENTI PARTECIPATI.....</b>	<b>98</b>
<b>12. VERIFICA CREDITI E DEBITI CON SOCIETA' PARTECIPATE .....</b>	<b>99</b>
<b>13. NOTA INTEGRATIVA SULLA GESTIONE ECONOMICO-PATRIMONIALE.....</b>	<b>103</b>



## PREMESSA

Il decreto legislativo 23 giugno 2011, n. 118 ha introdotto un nuovo sistema contabile con la finalità di rendere i bilanci degli enti territoriali omogenei e confrontabili tra loro, anche in funzione del consolidamento con i bilanci delle amministrazioni pubbliche e la loro raccordabilità con i sistemi adottati in ambito europeo.

Il decreto dispone che le Regioni, gli Enti locali ed i loro enti strumentali adottino un sistema di contabilità finanziaria, cui devono affiancare, a fini conoscitivi, un sistema di contabilità economico-patrimoniale, per garantire la rilevazione unitaria dei fatti gestionali sia sotto il profilo finanziario che sotto il profilo economico-patrimoniale.

La gestione contabile dell'esercizio 2023 si è svolta, quindi, applicando a regime i nuovi principi della contabilità finanziaria e della contabilità economico-patrimoniale.

La presente relazione, prevista dall'art 11 del D.Lgs 118/2011, è il documento illustrativo della gestione dell'ente, nonché dei fatti di rilievo intervenuti dopo la chiusura dell'esercizio e di ogni altra informazione utile ad una migliore comprensione dei dati contabili.

I documenti di bilancio sono consultabili nel sito istituzionale dell'Ente, alla seguente pagina:

<https://www.comune.udine.it/it/amministrazione-trasparente-22652/bilanci-22699/bilancio-preventivo-e-consuntivo-22700>

## 1. IL RISULTATO DELLA GESTIONE FINANZIARIA DELL'ESERCIZIO 2023

La gestione finanziaria dell'esercizio 2023 si chiude con un risultato di amministrazione pari ad €81.995.139,94 così determinato:

Determinazione del risultato di amministrazione al 31/12/2023		
(+) Cassa al 01/01/2023		79.499.060,02
(+) riscossioni		196.344.801,63
(-) pagamenti		197.595.305,08
<b>cassa al 31/12/2023</b>		<b>78.248.556,57</b>
(+) residui attivi		70.507.020,03
(-) residui passivi		33.830.169,14
(-) fondo pluriennale vincolato		32.930.267,52
<b>=</b>	<b>Risultato di amministrazione al 31/12/2023</b>	<b>81.995.139,94</b>

Il fondo cassa ha subito un decremento di 1,2 milioni di euro rispetto all'inizio dell'esercizio, mentre la differenza tra crediti e debiti registra un saldo positivo di 36 milioni, generando così un avanzo di amministrazione di 81 milioni, al netto delle spese rinviate a esercizi futuri tramite il Fondo Pluriennale Vincolato (FPV).

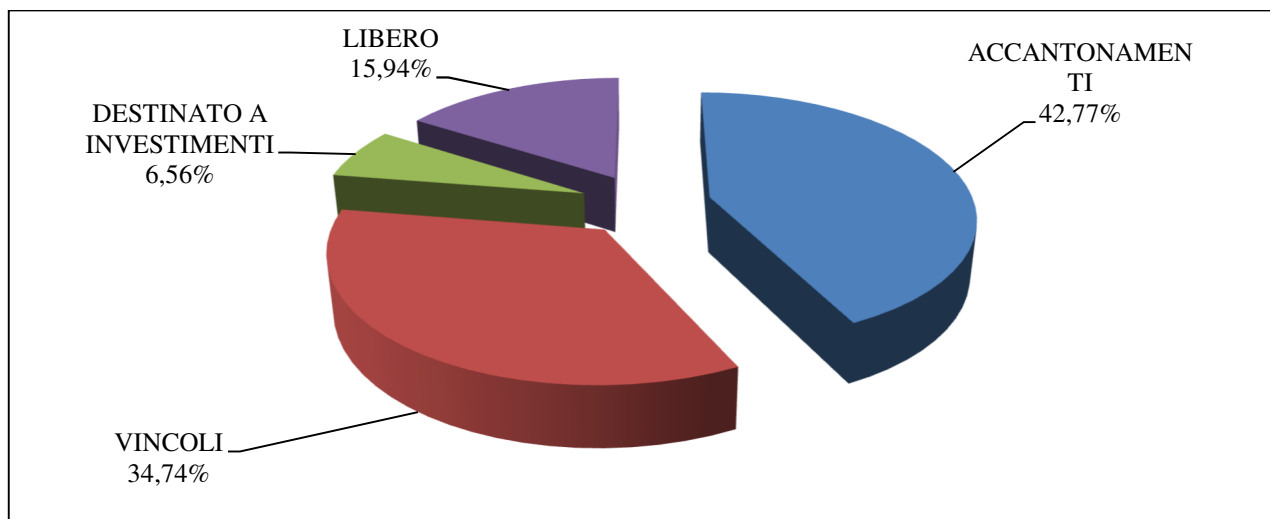
Il risultato di amministrazione può essere determinato anche come segue:

<b>Determinazione del risultato di amministrazione al 31/12/2023:</b>		
(+)	Entrate accertate nell'esercizio 2023	203.736.707,48
(-)	Uscite impegnate nell'esercizio 2023	- 203.496.764,04
	<b>saldo gestione competenza</b>	<b>239.943,44</b>
+/-	Variazioni dei residui attivi nell'esercizio 2023	- 3.675.696,54
-/+	Variazioni dei residui passivi nell'esercizio 2023	2.766.409,50
	<b>saldo gestione residui</b>	<b>- 909.287,04</b>
<b>RIEPILOGO</b>		
+	<b>saldo gestione competenza e residui</b>	<b>- 669.343,60</b>
+	<b>AVANZO APPLICATO</b>	37.591.953,67
+	<b>AVANZO NON APPLICATO</b>	48.069.310,25
+	Fondo pluriennale vincolato di entrata dell'esercizio 2023	29.933.487,14
-	Fondo pluriennale vincolato di spesa dell'esercizio 2023	- 32.930.267,52
=	<b>Risultato di amministrazione al 31/12/2023</b>	<b>81.995.139,94</b>

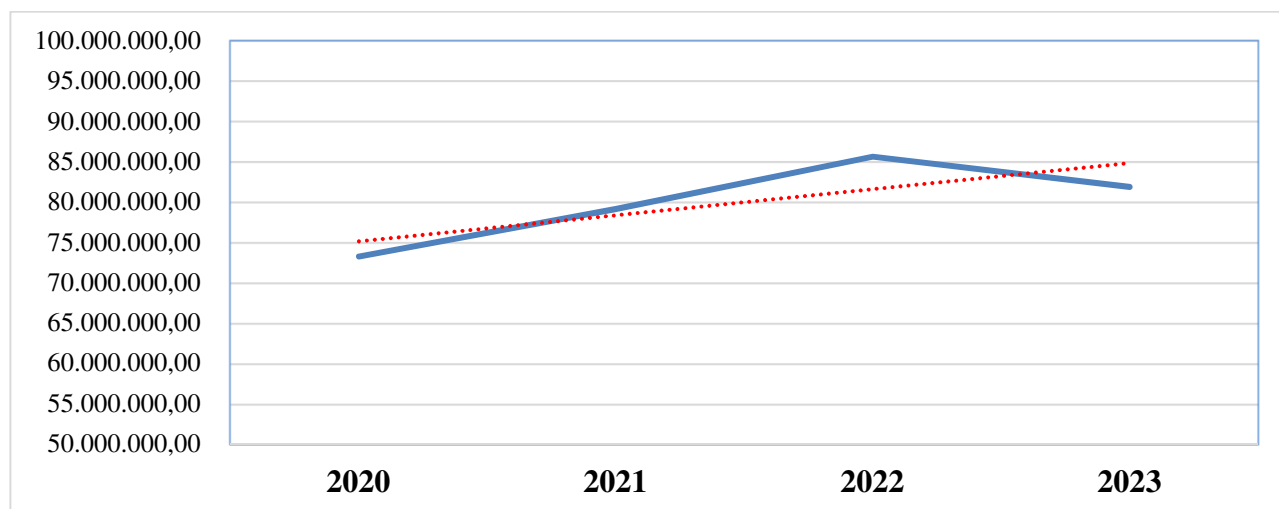
<b>Determinazione del risultato di amministrazione al 31/12/2023</b>		
<b>COMPETENZA</b>		
(+)	magg/min entrate in conto competenza	- 37.815.699,46
(+)	minori uscite in conto competenza	72.650.816,19
	<b>Avanzo di competenza</b>	<b>34.835.116,73</b>
<b>RESIDUI</b>		
(+)	magg/min entrate in conto residui	- 3.675.696,54
(+)	minori uscite in conto residui	2.766.409,50
	<b>Avanzo da residui</b>	<b>- 909.287,04</b>
(+)	AVANZO 2021 NON APPLICATO	48.069.310,25
=	<b>Risultato di amministrazione al 31/12/2023</b>	<b>81.995.139,94</b>

Una quota considerevole dell'avanzo (78%) risulta accantonata o vincolata, come di seguito riportato:

ACCANTONAMENTI	€ 35.068.604,07
VINCOLI	€ 28.482.207,09
DESTINATO A INVESTIMENTI	€ 5.376.364,66
LIBERO	€ 13.067.964,12



	2020	2021	2022	2023
cassa 1/1	48.640.264,20	70.219.683,69	62.199.581,76	79.499.060,02
riscossioni	170.813.119,79	176.159.954,83	201.148.127,71	196.344.801,63
pagamenti	149.233.700,30	184.180.056,76	183.848.649,45	197.595.305,08
<b>cassa 31/12</b>	<b>70.219.683,69</b>	<b>62.199.581,76</b>	<b>79.499.060,02</b>	<b>78.248.556,57</b>
residui attivi	55.949.743,74	71.356.508,70	66.790.810,72	70.507.020,03
residui passivi	27.749.164,34	27.502.033,46	30.695.119,68	33.830.169,14
<b>risultato gestione residui</b>	<b>28.200.579,40</b>	<b>43.854.475,24</b>	<b>36.095.691,04</b>	<b>36.676.850,89</b>
<b>FPV</b>	<b>25.139.967,27</b>	<b>26.875.511,97</b>	<b>29.933.487,14</b>	<b>32.930.267,52</b>
<b>Avanzo al 31/12</b>	<b>73.280.295,82</b>	<b>79.178.545,03</b>	<b>85.661.263,92</b>	<b>81.995.139,94</b>



A partire dal 2019, a seguito dell'approvazione dell'undicesimo decreto di aggiornamento dei principi contabili, sono stati introdotti i nuovi allegati A1, A2 e A3 relativi alle quote accantonate, vincolate e destinate dell'avanzo di amministrazione. Tali prospetti riportano già in maniera dettagliata la descrizione di ogni singolo vincolo, la giustificazione delle movimentazioni subite nel corso dell'esercizio e la quantificazione finale al 31/12.

Tra le poste figura anche la quota di avanzo destinato pari ad € 89.750,69 relativa al credito IVA derivante da investimenti a rilevanza commerciale finanziati con il ricorso al debito, nel rispetto di quanto disposto dal principio contabile di cui al D.Lgs. 118/2011, allegato 4/2, punto 5.2 lettera e). Il dettaglio dei criteri utilizzati per dell'accantonamento a titolo di Fondo crediti dubbia esigibilità è riportato nelle pagine seguenti alla sezione specifica 4.1.3

Una voce specifica è stata accantonata quale fondo rischi per i seguenti contenziosi in essere segnalati dal Servizio Avvocatura:

Contenzioso con IFEL periodo 2002-2005 (Servizio tributi)	46.000,00
Contenziosa agenzia entrate PAU-ASD Malignani, Bocciofila Cussignacco, Nico Pepe	161.300,00
Causa lavori prevenzione incendi stadio Friuli /Udinese	1.043.000,00
Contenzioso restituzione oneri urbanizzazione	190.000,00
Causa Cantoni- espropri	1.310.679,05
Causa - responsabilità custodia medica -	300.000,00
varie minori	149.000,00
Contenziose progressioni comune	20.000,00
<b>TOTALE</b>	<b>3.219.979,05</b>
<b>ARROTONDATO</b>	<b>3.220.000,00</b>



## 1.1 AVANZO DEI LEGATI E DELL'AMBITO SOCIO ASSISTENZIALE

### EREDITA' MARCHESI

(Testamento pubblico del 01/03/2014 rep. 124)

Onere di destinare il denaro che si troverà nel patrimonio e quello riveniente dalla vendita e/o dalla locazione degli immobili ai Servizi Sociali perché lo impieghino per scopi socio-assistenziali

#### PROSPETTO DIMOSTRATIVO DEL RISULTATO DI AMMINISTRAZIONE EREDITA' MARCHESI

		GESTIONE		
		RESIDUI	COMPETENZA	TOTALE
Fondo cassa al 1° gennaio				607.162,35
RISCOSSIONI	(+)	0,00	0,00	0,00
PAGAMENTI	(-)	152.401,82	113.011,16	265.412,98
SALDO DI CASSA AL 31 DICEMBRE	(=)			341.749,37
PAGAMENTI per azioni esecutive non regolarizzate al 31 dicembre	(-)			0,00
FONDO DI CASSA AL 31 DICEMBRE	(=)			341.749,37
RESIDUI ATTIVI	(+)	0,00	15.007,00	15.007,00
RESIDUI PASSIVI	(-)	10.000,00	82.339,86	92.339,86
FONDO PLURIENNALE VINCOLATO PER SPESE CORRENTI <sup>(1)</sup>	(-)			12.853,32
FONDO PLURIENNALE VINCOLATO PER SPESE IN CONTO CAPITALE <sup>(1)</sup>	(-)			46.994,00
<b>RISULTATO DI AMMINISTRAZIONE AL 31 DICEMBRE 2023 (A)<sup>(2)</sup></b>	<b>(=)</b>			<b>204.569,19</b>
<b>Composizione del risultato di amministrazione al 31/12/2023</b>				
<b>Parte accantonata <sup>(3)</sup></b>				
Fondo crediti di dubbia esigibilità al 31/12/2023 <sup>(4)</sup>				0,00
Altri accantonamenti (contenziosi)				
<b>Totale parte accantonata (B)</b>				<b>0,00</b>
<b>Parte vincolata</b>				
Vincoli derivanti da leggi e dai principi contabili				204.569,19
Vincoli derivanti da trasferimenti				
Vincoli derivanti dalla contrazione di mutui				
Vincoli formalmente attribuiti dall'ente				
Altri vincoli				
<b>Totale parte vincolata (C)</b>				<b>204.569,19</b>
<b>Parte destinata agli investimenti</b>				
<b>Totale parte destinata agli investimenti (D)</b>				<b>0,00</b>
<b>Totale parte disponibile (E=A-B-C-D)</b>				<b>0,00</b>
<b>Se E è negativo, tale importo è iscritto tra le spese del bilancio di previsione come disavanzo da ripianare <sup>(6)</sup></b>				

## EREDITA' DAL DAN

(Testamento pubblico del 17 marzo 2016, repertorio n. 192 e modifiche successive)

Onere di destinare il patrimonio ricevuto al sostentamento dei poveri residenti nei comuni beneficiari del testamento stesso, Udine e Bagnaria Arsa, con la raccomandazione di dare preferenza a quelli di origine friulana e veneta.

### PROSPETTO DIMOSTRATIVO DEL RISULTATO DI AMMINISTRAZIONE EREDITA' DAL DAN

		GESTIONE		
		RESIDUI	COMPETENZA	TOTALE
Fondo cassa al 1° gennaio				366.932,14
RISCOSSIONI	(+)	22.352,90	26.943,60	49.296,50
PAGAMENTI	(-)	23.270,37	343,84	23.614,21
SALDO DI CASSA AL 31 DICEMBRE	(=)			392.614,43
PAGAMENTI per azioni esecutive non regolarizzate al 31 dicembre	(-)			0,00
FONDO DI CASSA AL 31 DICEMBRE	(=)			392.614,43
RESIDUI ATTIVI	(+)	0,00	0,00	0,00
RESIDUI PASSIVI	(-)	11,00	0,00	11,00
FONDO PLURIENNALE VINCOLATO PER SPESE CORRENTI <sup>(1)</sup>	(-)			0,00
FONDO PLURIENNALE VINCOLATO PER SPESE IN CONTO CAPITALE <sup>(1)</sup>	(-)			
<b>RISULTATO DI AMMINISTRAZIONE AL 31 DICEMBRE 2023 (A) <sup>(2)</sup></b>	<b>(=)</b>			<b>392.603,43</b>
<b>Composizione del risultato di amministrazione al 31/12/2023</b>				
<b>Parte accantonata <sup>(3)</sup></b>				
Fondo crediti di dubbia esigibilità al 31/12/2023				
Altri accantonamenti(contenziosi)				
	<b>Totale parte accantonata (B)</b>			<b>0,00</b>
<b>Parte vincolata</b>				
Vincoli derivanti da leggi e dai principi contabili				392.603,43
Vincoli derivanti da trasferimenti				
Vincoli derivanti dalla contrazione di mutui				
Vincoli formalmente attribuiti dall'ente				
Altri vincoli				
	<b>Totale parte vincolata (C)</b>			<b>392.603,43</b>
<b>Parte destinata agli investimenti</b>				
	<b>Totale parte destinata agli investimenti (D)</b>			<b>0,00</b>
	<b>Totale parte disponibile (E=A-B-C-D)</b>			<b>0,00</b>
<b>Se E è negativo, tale importo è iscritto tra le spese del bilancio di previsione come disavanzo da ripianare <sup>(6)</sup></b>				

## LEGATO DEL MISSIER

(Donazione unilaterale in data 7 maggio 1971)

### Finalità del Legato:

Erogazione di borse di studio a favore di studenti della Provincia di Udine, meritevoli, volenterosi e di disagiate condizioni economiche con preferenza a studenti di architettura.

### PROSPETTO DIMOSTRATIVO DEL RISULTATO DI AMMINISTRAZIONE LEGATO DEL MISSIER

		GESTIONE		
		RESIDUI	COMPETENZA	TOTALE
Fondo cassa al 1° gennaio				41.578,57
RISCOSSIONI	(+)	0,00	11.130,00	11.130,00
PAGAMENTI	(-)	0,00	5.843,79	5.843,79
SALDO DI CASSA AL 31 DICEMBRE	(=)			46.864,78
PAGAMENTI per azioni esecutive non regolarizzate al 31 dicembre	(-)			0,00
FONDO DI CASSA AL 31 DICEMBRE	(=)			46.864,78
RESIDUI ATTIVI	(+)	1.015,52	1.028,00	2.043,52
RESIDUI PASSIVI	(-)	0,00	0,00	0,00
FONDO PLURIENNALE VINCOLATO PER SPESE CORRENTI <sup>(1)</sup>	(-)			
FONDO PLURIENNALE VINCOLATO PER SPESE IN CONTO CAPITALE <sup>(1)</sup>	(-)			
<b>RISULTATO DI AMMINISTRAZIONE AL 31 DICEMBRE 2023 (A) <sup>(2)</sup></b>	<b>(=)</b>			<b>48.908,30</b>
<b>Composizione del risultato di amministrazione al 31/12/2023</b>				
<b>Parte accantonata <sup>(3)</sup></b>				
Fondo crediti di dubbia esigibilità al 31/12/2023 <sup>(4)</sup>				850,00
Altri accantonamenti (contenziosi)				
<b>Totale parte accantonata (B)</b>				<b>850,00</b>
<b>Parte vincolata</b>				
Vincoli derivanti da leggi e dai principi contabili				48.058,30
Vincoli derivanti da trasferimenti				
Vincoli derivanti dalla contrazione di mutui				
Vincoli formalmente attribuiti dall'ente				
Altri vincoli				
<b>Totale parte vincolata (C)</b>				<b>48.058,30</b>
<b>Parte destinata agli investimenti</b>				
<b>Totale parte destinata agli investimenti (D)</b>				<b>0,00</b>
<b>Totale parte disponibile (E=A-B-C-D)</b>				<b>0,00</b>
<b>Se E è negativo, tale importo è iscritto tra le spese del bilancio di previsione come disavanzo da ripianare <sup>(6)</sup></b>				

## LEGATO FIOR BENVENUTO ELIA

(Testamento Olografo in data 10/07/1976) aggiornato con delibera C.C. 19/2017.

### Estratto delle disposizioni testamentarie:

- 20% della rendita dei beni da destinare annualmente all'istituzione di 5 premi della bontà, da attribuire a persone di disagiate condizioni economiche, nate e domiciliate nella Provincia di Udine, distinte per atti di bontà, abnegazione, sacrificio costante, così da essere rese sommamente utili ad altre persone, esse pure di disagiate condizioni economiche.
- 50% della rendita annuale dei beni da utilizzare per la istituzione di borse da studio annuali da assegnare a giovani da 6 a 14 anni - orfani di padre e madre, oppure solo padre, di disagiate condizioni economiche, nati e domiciliati in Provincia di Udine, da albergare in appropriati Istituti per la loro educazione ed istruzione primaria d'obbligo.
- 20% della rendita annuale da destinare all'istituzione di borsa da attribuire a studenti delle università statali iscritti in una delle facoltà di medicina, ingegneria, matematica, fisica, elettrotecnica, nati e domiciliati nella provincia di Udine ed appartenenti a famiglie di disagiate condizioni economiche.  
L'assegnazione della borsa comporta l'obbligo da parte dello studente che ne beneficia di frequentare una università statale istituita in una delle seguenti Regioni: Friuli Venezia Giulia - Veneto - Lombardia - Piemonte - Emilia.
- 10% delle rendite annuali all'erede a titolo di spesa di gestione dell'eredità stessa.

### PROSPETTO DIMOSTRATIVO DEL RISULTATO DI AMMINISTRAZIONE LEGATO FIOR BENVENUTO ELIA

		GESTIONE		
		RESIDUI	COMPETENZA	TOTALE
Fondo cassa al 1° gennaio				840.620,43
RISCOSSIONI	(+)	49.789,02	119.404,20	169.193,22
PAGAMENTI	(-)	34.705,32	373.854,10	408.559,42
SALDO DI CASSA AL 31 DICEMBRE	(=)			601.254,23
PAGAMENTI per azioni esecutive non regolarizzate al 31 dicembre	(-)	0,00	0,00	0,00
FONDO DI CASSA AL 31 DICEMBRE	(=)			601.254,23
RESIDUI ATTIVI	(+)	14.174,43	158.954,75	173.129,18
RESIDUI PASSIVI	(-)	2.328,07	90.027,53	92.355,60
FONDO PLURIENNALE VINCOLATO PER SPESE CORRENTI <sup>(1)</sup>	(-)			64.317,00
FONDO PLURIENNALE VINCOLATO PER SPESE IN CONTO CAPITALE <sup>(1)</sup>	(-)			12.692,40
<b>RISULTATO DI AMMINISTRAZIONE AL 31 DICEMBRE 2023 (A) <sup>(2)</sup></b>	<b>(=)</b>			<b>605.018,41</b>
<b>Composizione del risultato di Amministrazione al 31/12/2023</b>				
<b>Parte accantonata <sup>(3)</sup></b>				
Fondo crediti di dubbia esigibilità al 31/12/2023 <sup>(4)</sup>				27.400,00
Altri accantonamenti(contenziosi)				
	<b>Totale parte accantonata (B)</b>			<b>27.400,00</b>
<b>Parte vincolata</b>				
Vincoli derivanti da leggi e dai principi contabili				577.618,41
Vincoli derivanti da trasferimenti				
Vincoli derivanti dalla contrazione di mutui				
Vincoli formalmente attribuiti dall'ente				
Altri vincoli				
	<b>Totale parte vincolata (C)</b>			<b>577.618,41</b>
<b>Parte destinata agli investimenti</b>				
	<b>Totale parte destinata agli investimenti (D)</b>			<b>0,00</b>
	<b>Totale parte disponibile (E=A-B-C-D)</b>			<b>0,00</b>
<b>Se E è negativo, tale importo è iscritto tra le spese del bilancio di previsione come disavanzo da ripianare <sup>(6)</sup></b>				

## LEGATO DI TOPPO WASSERMANN

(Testamento olografo in data 29/01/1876 e successivi codicilli in data 24/09/1879 e 04/06/1880) aggiornato con delibera C.C. 19/2017.

Estratto dalle disposizioni testamentarie:

"Il Legato della proprietà dei miei beni immobili alla città di Udine e Provincia è vincolato agli incarichi e obblighi seguenti:

- Per quanto andrà al possesso e godimento della mia stanza stabile la città di Udine e Provincia, detti legatari provvederanno per la fondazione nella città di Udine di un Collegio o Istituto di Istruzione ed educazione maschile che dovrà nominarsi Istituto di "Toppo Wassermann"
- Erogazione rendite a favore della Parrocchia di Toppo.

### PROSPETTO DIMOSTRATIVO DEL RISULTATO DI AMMINISTRAZIONE LEGATO TOPPO WASSERMANN

		GESTIONE		
		RESIDUI	COMPETENZA	TOTALE
Fondo cassa al 1° gennaio				3.967.687,69
RISCOSSIONI	(+)	0,00	427.930,93	427.930,93
PAGAMENTI	(-)	63.736,84	486.562,13	550.298,97
SALDO DI CASSA AL 31 DICEMBRE	(=)			3.845.319,65
PAGAMENTI per azioni esecutive non regolarizzate al 31 dicembre	(-)			0,00
FONDO DI CASSA AL 31 DICEMBRE	(=)			3.845.319,65
RESIDUI ATTIVI	(+)	2.481,32	124.026,00	126.507,32
RESIDUI PASSIVI	(-)	1.000,00	91.886,97	92.886,97
FONDO PLURIENNALE VINCOLATO PER SPESE CORRENTI <sup>(1)</sup>	(-)			49.744,33
FONDO PLURIENNALE VINCOLATO PER SPESE IN CONTO CAPITALE <sup>(1)</sup>	(-)			1.899.489,97
<b>RISULTATO DI AMMINISTRAZIONE AL 31 DICEMBRE 2023 (A)<sup>(2)</sup></b>	<b>(=)</b>			<b>1.929.705,70</b>
<b>Composizione del risultato di amministrazione al 31/12/2023</b>				
<b>Parte accantonata <sup>(3)</sup></b>				
Fondo crediti di dubbia esigibilità al 31/12/2023				8.850,00
Altri accantonamenti(contenziosi)				
	<b>Totale parte accantonata (B)</b>			<b>8.850,00</b>
<b>Parte vincolata</b>				
Vincoli derivanti da leggi e dai principi contabili				1.920.855,70
Vincoli derivanti da trasferimenti				
Vincoli derivanti dalla contrazione di mutui				
Vincoli formalmente attribuiti dall'ente				
Altri vincoli				
	<b>Totale parte vincolata (C)</b>			<b>1.920.855,70</b>
<b>Parte destinata agli investimenti</b>				
	<b>Totale parte destinata agli investimenti (D)</b>			<b>0,00</b>
	<b>Totale parte disponibile (E=A-B-C-D)</b>			<b>0,00</b>
<b>Se E è negativo, tale importo è iscritto tra le spese del bilancio di previsione come disavanzo da ripianare <sup>(6)</sup></b>				

## LASCITO ZANON

(Testamento olografo in data 15/11/1966, pubblicato il 27/08/1969)

Trasferito al Comune di Udine a seguito soppressione della Provincia di Udine.

### Estratto dalle disposizioni testamentarie:

“Lascio erede dei miei beni la Provincia di Udine con l’obbligo di destinare le rendite a favore di due borse di studio intitolate al nome di mia figlia, una nella facoltà di lettere dell’Università di Padova, e sarà designata su delibera della Giunta Provinciale, l’altra in teologia su designazione dell’Ordinario di Udine a giovani appartenenti a sacerdozio del Seminario Arcivescovile di Udine. Intendo che le due borse siano di pari somma e, in caso di mancata assegnazione di una borsa, la somma vada ad aumentare l’altra”.

### PROSPETTO DIMOSTRATIVO DEL RISULTATO DI AMMINISTRAZIONE LASCITO ZANON

		GESTIONE		
		RESIDUI	COMPETENZA	TOTALE
Fondo cassa al 1° gennaio				16.554,71
RISCOSSIONI	(+)	0,00	0,00	0,00
PAGAMENTI	(-)	0,00	0,00	0,00
SALDO DI CASSA AL 31 DICEMBRE	(=)			16.554,71
PAGAMENTI per azioni esecutive non regolarizzate al 31 dicembre	(-)			0,00
FONDO DI CASSA AL 31 DICEMBRE	(=)			16.554,71
RESIDUI ATTIVI	(+)	0,00	0,00	0,00
RESIDUI PASSIVI	(-)	0,00	0,00	0,00
FONDO PLURIENNALE VINCOLATO PER SPESE CORRENTI <sup>(1)</sup>	(-)			
FONDO PLURIENNALE VINCOLATO PER SPESE IN CONTO CAPITALE <sup>(1)</sup>	(-)			
<b>RISULTATO DI AMMINISTRAZIONE AL 31 DICEMBRE 2023 (A)<sup>(2)</sup></b>	<b>(=)</b>			<b>16.554,71</b>
<b>Composizione del risultato di amministrazione al 31/12/2023</b>				
<b>Parte accantonata <sup>(3)</sup></b>				
Fondo crediti di dubbia esigibilità al 31/12/2023 <sup>(4)</sup>				
Altri accantonamenti (contenziosi)				
<b>Totale parte accantonata (B)</b>				<b>0,00</b>
<b>Parte vincolata</b>				
Vincoli derivanti da leggi e dai principi contabili				16.554,71
Vincoli derivanti da trasferimenti				
Vincoli derivanti dalla contrazione di mutui				
Vincoli formalmente attribuiti dall'ente				
Altri vincoli				
<b>Totale parte vincolata (C)</b>				<b>16.554,71</b>
<b>Parte destinata agli investimenti</b>				
<b>Totale parte destinata agli investimenti (D)</b>				<b>0,00</b>
<b>Totale parte disponibile (E=A-B-C-D)</b>				<b>0,00</b>
<b>Se E è negativo, tale importo è iscritto tra le spese del bilancio di previsione come disavanzo da ripianare <sup>(6)</sup></b>				

## AMBITO SOCIO ASSISTENZIALE

### PROSPETTO DIMOSTRATIVO DEL RISULTATO DI AMMINISTRAZIONE AMBITO SOCIO ASSISTENZIALE

		GESTIONE		
		RESIDUI	COMPETENZA	TOTALE
Fondo cassa al 1° gennaio				11.393.128,30
RISCOSSIONI	(+)	823.225,24	27.039.143,18	27.862.368,42
PAGAMENTI	(-)	3.132.647,11	24.178.181,17	27.310.828,28
SALDO DI CASSA AL 31 DICEMBRE	(=)			11.944.668,44
PAGAMENTI per azioni esecutive non regolarizzate al 31 dicembre	(-)			0,00
FONDO DI CASSA AL 31 DICEMBRE	(=)			11.944.668,44
RESIDUI ATTIVI	(+)	305.941,89	595.884,04	901.825,93
RESIDUI PASSIVI	(-)	82.047,66	4.220.216,06	4.302.263,72
FONDO PLURIENNALE VINCOLATO PER SPESE CORRENTI <sup>(1)</sup>	(-)			1.476.061,04
FONDO PLURIENNALE VINCOLATO PER SPESE IN CONTO CAPITALE <sup>(1)</sup>	(-)			
<b>RISULTATO DI AMMINISTRAZIONE AL 31 DICEMBRE 2023 (A)<sup>(2)</sup></b>	<b>(=)</b>			<b>7.068.169,61</b>
<b>Composizione del risultato di amministrazione al 31/12/2023</b>				
<b>Parte accantonata <sup>(3)</sup></b>				
Fondo crediti di dubbia esigibilità al 31/12/2023 <sup>(4)</sup>				134.300,00
Rinnovi contrattuali				242.647,65
		<b>Totale parte accantonata (B)</b>		<b>376.947,65</b>
<b>Parte vincolata</b>				
Vincoli derivanti da leggi e dai principi contabili				
Vincoli derivanti da trasferimenti				4.521.880,30
Vincoli derivanti dalla contrazione di mutui				
Vincoli formalmente attribuiti dall'ente				2.169.341,66
Altri vincoli				
		<b>Totale parte vincolata (C)</b>		<b>6.691.221,96</b>
<b>Parte destinata agli investimenti</b>				
		<b>Totale parte destinata agli investimenti (D)</b>		<b>0,00</b>
		<b>Totale parte disponibile (E=A-B-C-D)</b>		<b>0,00</b>
<b>Se E è negativo, tale importo è iscritto tra le spese del bilancio di previsione come disavanzo da ripianare <sup>(6)</sup></b>				

L' Ambito socio-assistenziale, ora Sistema Locale dei Servizi Sociali, è rientrato in gestione comunale dal 1^ gennaio 2020 a seguito dello scioglimento dell'UTI Friuli Centrale.

## 2. IL FONDO DI CASSA

Il fondo cassa al 31/12/2023, in ottemperanza di quanto stabilito dell'art. 10 del principio contabile applicato concernente la contabilità finanziaria, ammonta ad € 78.248.556,57, di cui € 16.773.377,83 vincolato in relazione a mutui e contributi vincolati e per funzioni delegate.

Nel corso dell'esercizio 2023 non è stato disposto né l'utilizzo di cassa di entrate vincolate, né il ricorso ad anticipazioni di tesoreria. Alla luce della proposta di emendamento da parte del Governo in sede di conversione del D.L. 19/24, che ridefinisce il perimetro dei vincoli di cassa come da indicazioni della Commissione Arconet, si conferma l'attuale gestione, già in linea con l'emendamento stesso, che non recepisce le più recenti interpretazioni estensive in merito.

## 3. I RISULTATI FINANZIARI E L'ANDAMENTO DELLA GESTIONE DI COMPETENZA

Il bilancio di previsione per gli esercizi finanziari 2023-2025 è stato approvato con deliberazione del Consiglio Comunale **n. 14 del 30 gennaio 2023**.

I principali provvedimenti consiliari rilevanti al fine della gestione finanziaria dell'esercizio 2023 sono stati i seguenti:

- **deliberazione n. 32 del 17 maggio 2023** con la quale è stato approvato il Rendiconto per l'esercizio finanziario 2022 che ha presentato un risultato d'amministrazione di 85.661.263,92, così ripartito:
  - a) fondi accantonati € 37.690.167,61
  - b) fondi vincolati € 29.288.381,59
  - c) fondi destinati agli investimenti € 4.383.279,93
  - d) avanzo disponibile € 14.299.434,79
- **deliberazione n. 48 del 12 giugno 2023 adottata dal Consiglio Comunale** con la quale sono stati verificati gli equilibri generali di bilancio ed è stato approvato l'assestamento generale, ai sensi degli artt. 175 e 193 del D. Lgs. 267/00.
- **deliberazioni n. 19 del 13 febbraio 2023, n. 33 del 17 maggio 2023, n. 53 del 17 luglio 2023, n. 60 del 25 settembre 2023 e n. 78 del 27 novembre 2023 adottate dal Consiglio Comunale** con le quali sono state approvate variazioni al bilancio 2023/2025, nonché la variazione approvata dalla Giunta comunale coi poteri del Consiglio (soggetta a ratifica) **n. 170 del 28 marzo 2023**.

L'elenco completo degli atti di variazione di bilancio e prelevamenti dal fondo di riserva è consultabile nell'apposita sezione "Amministrazione trasparente" alla pagina <https://www.comune.udine.it/it/amministrazione-trasparente-22652/bilanci-22699/bilancio-preventivo-e-consuntivo-22700>

La seguente tabella mette a confronto le previsioni iniziali 2023 con le previsioni definitive determinate dalle variazioni di bilancio intervenute nel corso dell'esercizio.



	PREVISIONI DI BILANCIO				RENDICONTO		
	Iniziali	Definitive	Scostam. Def/Iniz		Accertato/ Impegnato	Scostam. Rendiconto/Definitivo	
			Importo	%		Importo	%
<b>ENTRATE</b>							
FPV corrente	4.295.659,99	5.457.062,60	1.161.402,61	27,04%		-	
FPV capitale	4.855.537,31	24.476.424,54	19.620.887,23	404,09%		-	
Titolo 1 Entrate tributarie	50.063.125,00	50.972.005,00	908.880,00	1,82%	52.592.495,78	1.620.490,78	3,18%
Titolo 2 Entrate trasferimenti correnti	86.616.304,22	87.256.726,10	640.421,88	0,74%	81.355.631,68	- 5.901.094,42	-6,76%
Titolo 3 Entrate Extratributarie	26.715.687,00	27.126.295,01	410.608,01	1,54%	29.699.247,65	2.572.952,64	9,49%
Titolo 4 Entrate in conto capitale	48.484.702,75	51.552.880,83	3.068.178,08	6,33%	21.907.148,35	- 29.645.732,48	-57,51%
Titolo 5 Entrate da riduzioni attività finanziarie	4.557.624,83	1.169.500,00	- 3.388.124,83	-74,34%	49.500,00	- 1.120.000,00	-95,77%
Titolo 6 Entrate da accensione di prestiti	4.508.124,83	1.120.000,00	- 3.388.124,83	-75,16%	-	- 1.120.000,00	-100,00%
Titolo 9 Entrate da servizi per conto terzi	15.305.000,00	22.355.000,00	7.050.000,00	46,06%	18.132.684,02	- 4.222.315,98	-18,89%
<b>Avanzo applicato</b>	<b>7.034.771,01</b>	<b>37.591.953,67</b>	<b>30.557.182,66</b>	<b>434,37%</b>	<b>-</b>	<b>- 37.591.953,67</b>	<b>-100,00%</b>
<b>TOTALE ENTRATE</b>	<b>252.436.536,94</b>	<b>309.077.847,75</b>	<b>56.641.310,81</b>	<b>22,44%</b>	<b>203.736.707,48</b>	<b>- 75.407.653,13</b>	<b>-24,40%</b>
<b>SPESE</b>							
Titolo 1 Spese correnti	165.288.414,08	178.216.295,05	12.927.880,97	7,82%	148.512.454,33	- 29.703.840,72	-16,67%
Titolo 2 Spese in conto capitale	62.559.098,03	102.497.116,65	39.938.018,62	63,84%	31.970.121,07	- 70.526.995,58	-68,81%
Titolo 3 Spese per incremento di attività finanziarie	4.508.124,83	1.120.000,00	- 3.388.124,83	-75,16%	-	- 1.120.000,00	-100,00%
Titolo 4 Spese per rimborso di prestiti	4.775.900,00	4.889.436,05	113.536,05	2,38%	4.881.504,62	- 7.931,43	-0,16%
Titolo 7 Spese per servizi per conto terzi	15.305.000,00	22.355.000,00	7.050.000,00	46,06%	18.132.684,02	- 4.222.315,98	-18,89%
<b>TOTALE SPESE</b>	<b>252.436.536,94</b>	<b>309.077.847,75</b>	<b>56.641.310,81</b>	<b>22,44%</b>	<b>203.496.764,04</b>	<b>- 105.581.083,71</b>	<b>-34,16%</b>

### 3.1 IL RISULTATO FINANZIARIO DELLA GESTIONE DI COMPETENZA DI PARTE CORRENTE E DI PARTE CAPITALE

#### SALDO GESTIONE CORRENTE COMPETENZA

ENTRATA		Prev. Definitiva	Accertamenti	Differenza
<b>Entrate correnti</b>				
Titolo 1	Entrate tributarie	50.972.005,00	52.592.495,78	1.620.490,78
Titolo 2	Entrate trasferimenti correnti	87.256.726,10	81.355.631,68 -	5.901.094,42
Titolo 3	Entrate Extratributarie	27.126.295,01	29.699.247,65	2.572.952,64
<b>Totale entrate correnti</b>		<b>165.355.026,11</b>	<b>163.647.375,11 -</b>	<b>1.707.651,00</b>
<b>Altre entrate destinate al finanziamento di spese correnti</b>				
	Entrate correnti destinate a investimenti per legge	- 205.000,00 -	205.000,00	-
	Entrate tit 4.02.06	1.426.300,00	1.426.275,66 -	24,34
	Avanzo di amministrazione applicato	12.057.342,39	12.057.342,39	-
	FPV di parte corrente	5.457.062,60	5.457.062,60	-
<b>Totale altre entrate</b>		<b>18.735.704,99</b>	<b>18.735.680,65 -</b>	<b>24,34</b>
<b>Risorse disponibili per parte corrente</b>		<b>184.090.731,10</b>	<b>182.383.055,76</b>	
di cui destinate a investimenti nel corso dell'esercizio		<b>985.000,00</b>	<b>985.000,00</b>	
<b>SPESA</b>		<b>Prev. Definitiva</b>	<b>Impegni</b>	<b>Differenza</b>
Titolo 1	Spese correnti	178.216.295,05	148.512.454,33 -	29.703.840,72
Titolo 4	Spese per rimborso di prestiti	4.889.436,05	4.881.504,62 -	7.931,43
Spese confluite nel FPV		-	5.071.869,54	5.071.869,54
<b>Totale spese</b>		<b>183.105.731,10</b>	<b>158.465.828,49 -</b>	<b>24.639.902,61</b>
<b>Risultato di competenza parte corrente</b>			<b>23.917.227,27</b>	<b>-</b>
di cui accantonato stanziato			337.485,62	-
di cui vincolato			6.901.067,37	-
<b>SALDO GESTIONE INVESTIMENTI COMPETENZA</b>				
<b>ENTRATA</b>		<b>Prev. Definitiva</b>	<b>Accertamenti</b>	<b>Differenza</b>
Titolo 4	Entrate in conto capitale	51.552.880,83	21.907.148,35 -	29.645.732,48
Titolo 5	Entrate da riduzioni attività finanziarie	49.500,00	49.500,00	-
Titolo 6	Entrate da accensione di prestiti	1.120.000,00	- -	1.120.000,00
<b>Totale entrate c/capitale</b>		<b>52.722.380,83</b>	<b>21.956.648,35 -</b>	<b>30.765.732,48</b>
<b>Altre entrate destinate al finanziamento di spese per investimenti</b>				
	Entrate tit 4.02.06	- 1.426.300,00	-1.426.275,66	24,34
	Entrate correnti destinate a investimenti per legge	205.000,00	205.000,00	-
	Avanzo di amministrazione applicato	25.534.611,28	25.534.611,28	-
	FPV di parte investimenti	24.476.424,54	24.476.424,54	-
<b>Totale altre entrate</b>		<b>48.789.735,82</b>	<b>48.789.760,16</b>	<b>24,34</b>
<b>Risorse disponibili per parte investimenti</b>		<b>101.512.116,65</b>	<b>70.746.408,51</b>	
<b>SPESA</b>		<b>Prev. Definitiva</b>	<b>Impegni</b>	<b>Differenza</b>
Titolo 2	Spese in conto capitale	102.497.116,65	31.970.121,07 -	70.526.995,58
Spese confluite nel FPV			27.858.397,98	27.858.397,98
<b>Totale spese</b>		<b>102.497.116,65</b>	<b>59.828.519,05 -</b>	<b>42.668.597,60</b>
<b>Risultato di competenza in c/capitale</b>			<b>10.917.889,46</b>	<b>-</b>
di cui vincolato			9.743.810,11	-
<b>SALDO PARTITE FINANZIARIE COMPETENZA</b>				
<b>ENTRATA</b>		<b>Prev. Definitiva</b>	<b>Accertamenti</b>	<b>Differenza</b>
Titolo 5.04	Entrate da riduzioni attività finanziarie	1.120.000,00	- -	1.120.000,00
<b>SPESA</b>		<b>Prev. Definitiva</b>	<b>Impegni</b>	<b>Differenza</b>
Titolo 3.04	Spese per incremento di attività finanziarie	1.120.000,00	- -	1.120.000,00
<b>Risultato di competenza partite finanziarie</b>			<b>-</b>	<b>-</b>

### 3.2 APPLICAZIONE DELL'AVANZO 2022 ALLA GESTIONE 2023

<b>RISULTATO DI AMMINISTRAZIONE AL 31/12/2022</b>	<b>85.661.263,92</b>		
	<b>RISORSE VINCOLATE AL 31/12/2022</b>	<b>APPLICATO NEL 2023</b>	<b>DIFFERENZA</b>
<b>Quota accantonata</b>			
Quota del risultato di amministrazione accantonato nel Fondo Crediti di Dubbia esigibilità	28.745.000,00		28.745.000,00
Quota del Risultato di Amministrazione accantonato per Fondo Rischi da Contenzioso	2.980.000,00	15.000,00	2.965.000,00
Altri Accantonamenti (Accantonamento per rinnovo contrattuale dipendenti)	4.960.000,00	2.850.635,00	2.109.365,00
Altri Accantonamenti	976.172,61	250.000,00	726.172,61
Altri Vincoli (Fondo Indennità di fine rapporto del Sindaco)	28.995,00	28.995,00	-
<b>TOTALE</b>	<b>37.690.167,61</b>	<b>3.144.630,00</b>	<b>34.545.537,61</b>
<b>Quota Vincolata da Legge e Principi Contabili</b>			
Spese Correnti	4.954.654,61	242.349,80	4.712.304,81
Spese di Investimento	936.716,26	1.893.461,45	- 956.745,19
<b>TOTALE</b>	<b>5.891.370,87</b>	<b>2.135.811,25</b>	<b>3.755.559,62</b>
<b>Quota Vincolata da Trasferimenti</b>			
Spese Correnti	6.147.192,92	3.949.086,42	2.198.106,50
Spese di Investimento	5.647.848,49	3.770.769,43	1.877.079,06
<b>TOTALE</b>	<b>11.795.041,41</b>	<b>7.719.855,85</b>	<b>4.075.185,56</b>
<b>Quota Vincolata da Finanziamenti</b>			
Spese Correnti	0,00	0,00	0,00
Spese di Investimento	621.837,52	90.573,46	531.264,06
<b>TOTALE</b>	<b>621.837,52</b>	<b>90.573,46</b>	<b>531.264,06</b>
<b>Quota Vincolata dall'Ente</b>			
Spese Correnti	3.142.276,35	1.935.742,34	1.206.534,01
Spese di Investimento	7.837.855,44	5.798.478,25	2.039.377,19
<b>TOTALE</b>	<b>10.980.131,79</b>	<b>7.734.220,59</b>	<b>3.245.911,20</b>
<b>Altri Vincoli</b>			
Spese Correnti	0,00	0,00	0,00
Spese Investimento	0,00	0,00	0,00
<b>TOTALE</b>	<b>0,00</b>	<b>0,00</b>	<b>0,00</b>
<b>TOTALI RISORSE VINCOLATE</b>	<b>29.288.381,59</b>	<b>17.680.461,15</b>	<b>11.607.920,44</b>
<b>Parte Destinata agli Investimenti</b>	<b>4.383.279,93</b>	<b>2.470.418,56</b>	<b>1.912.861,37</b>
<b>TOTALE QUOTA VINCOLATA E DESTINATA</b>	<b>33.671.661,52</b>	<b>20.150.879,71</b>	<b>13.520.781,81</b>
<b>QUOTA DISPONIBILE</b>			
avanzo amministrazione disponibile Parte Corrente		2.766.691,00	
avanzo amministrazione disponibile Parte Investimenti		11.529.752,96	
differenza tra Risultato Amministrazione 31/12/2022 e Totale quota Vincolata e Destinata	<b>14.299.434,79</b>	<b>14.296.443,96</b>	<b>2.990,83</b>
	<b>APPLICATO NEL 2023</b>	<b>NON APPLICATO</b>	
<b>QUOTA VINCOLATA ACCANTONATA</b>	3.144.630,00	34.545.537,61	
<b>QUOTA VINCOLATA SPESE CORRENTI</b>	6.127.178,56	8.116.945,32	
<b>QUOTA VINCOLATA SPESE INVESTIMENTO</b>	11.553.282,59	3.490.975,12	
<b>QUOTA DESTINATA</b>	2.470.418,56	1.912.861,37	
<b>QUOTA DISPONIBILE</b>	14.296.443,96	2.990,83	
<b>TOTALE</b>	<b>37.591.953,67</b>	<b>48.069.310,25</b>	

### 3.3 SPESE CORRENTI FINANZIATE CON L'AVANZO

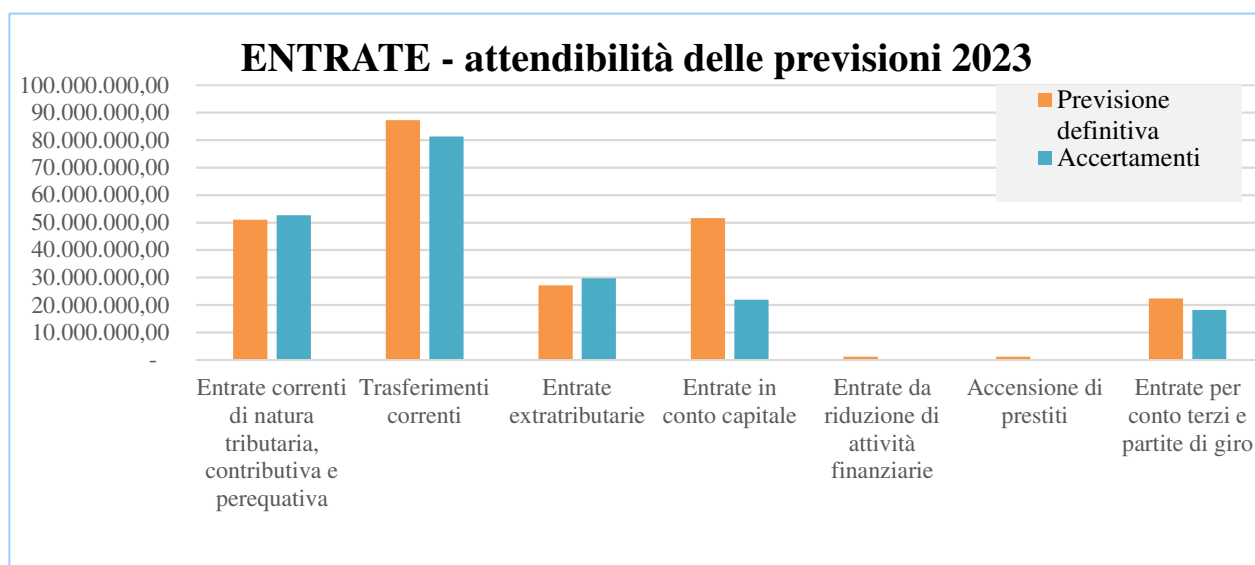
Nel corso dell'esercizio oltre all'applicazione dell'avanzo di accantonato e vincolato, si è provveduto anche all'applicazione dell'avanzo libero per il finanziamento delle seguenti spese correnti:

- Fondo crediti di dubbia esigibilità (1.766/m) ai sensi di quanto previsto dall'art. 187 c. 2 del D. Lgs. 267/2000 e dal principio contabile 3.3 – Contabilità finanziaria
- Piano urbano del traffico (250/m)
- Progetto di digitalizzazione e mappatura delle competenze del personale (250/m)
- Organizzazione 94^ Adunata Nazionale degli Alpini (500/m)

## 4. ANALISI DELLA GESTIONE DI COMPETENZA

### 4.1 ENTRATE

ENTRATE		Previsione iniziale	Previsione definitiva	Accertamenti	% incidenza (su col. 3)
1		2	3	4	5
1	Entrate correnti di natura tributaria, contributiva e perequativa	50.063.125,00	50.972.005,00	52.592.495,78	103,18
2	Trasferimenti correnti	86.616.304,22	87.256.726,10	81.355.631,68	93,24
3	Entrate extratributarie	26.715.687,00	27.126.295,01	29.699.247,65	109,49
4	Entrate in conto capitale	48.484.702,75	51.552.880,83	21.907.148,35	42,49
5	Entrate da riduzione di attività finanziarie	4.557.624,83	1.169.500,00	49.500,00	4,23
6	Accensione di prestiti	4.508.124,83	1.120.000,00	0,00	0,00
9	Entrate per conto terzi e partite di giro	15.305.000,00	22.355.000,00	18.132.684,02	81,11
<b>Totale ENTRATE</b>		<b>236.250.568,63</b>	<b>241.552.406,94</b>	<b>203.736.707,48</b>	<b>84,34</b>

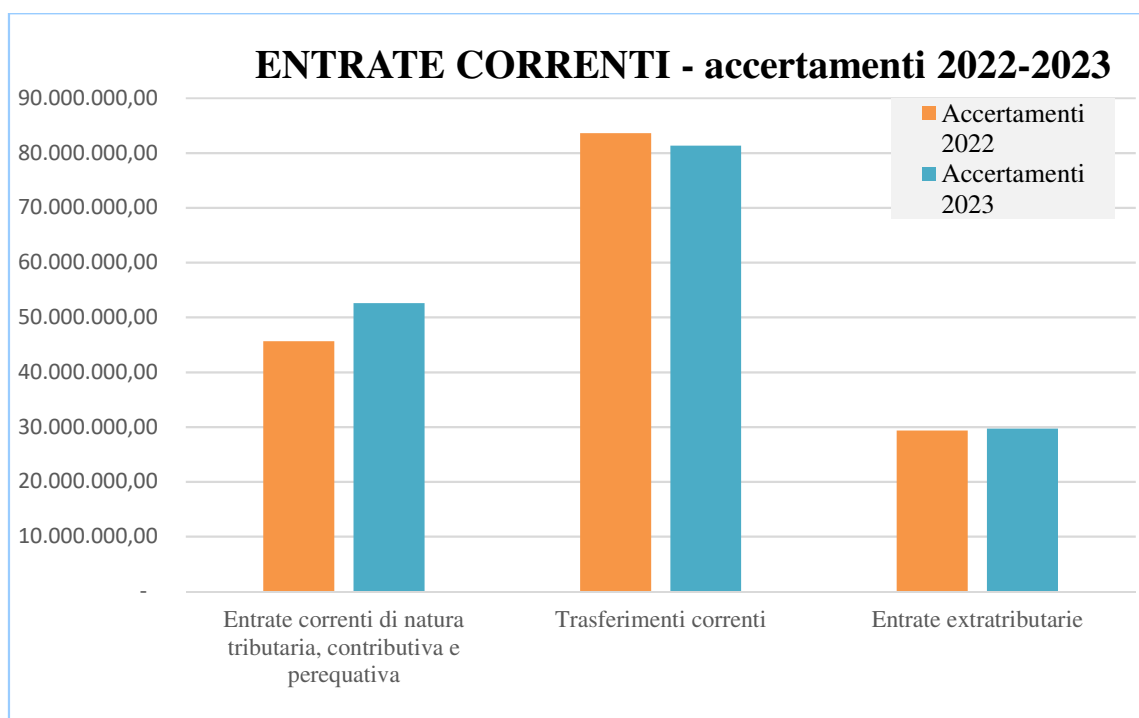


#### 4.1.1 ENTRATE CORRENTI

Le entrate correnti accertate nel corso dell'esercizio 2023 ammontano ad € **163.647.375,11** ed evidenziano una buona percentuale di realizzazione, essendo l'attendibilità delle previsioni pari al 98,97%.

Le tabelle che seguono rilevano anche gli scostamenti rispetto ai dati di rendiconto 2022.

Descrizione		Esercizio 2023				Esercizio 2022	Differenza accertamenti (2023-2022)
		Previsione definitiva	Accertamenti	% di composizione	% incidenza (su col. 2)	Accertamenti	
1		2	3	4	5	6	7
1	Entrate correnti di natura tributaria, contributiva e perequativa	50.972.005,00	52.592.495,78	32,14%	103,18%	45.615.509,91	6.976.985,87
2	Trasferimenti correnti	87.256.726,10	81.355.631,68	49,71%	93,24%	83.581.760,14	- 2.226.128,46
3	Entrate extratributarie	27.126.295,01	29.699.247,65	18,15%	109,49%	29.319.286,03	379.961,62
	<b>Totale ENTRATE</b>	<b>165.355.026,11</b>	<b>163.647.375,11</b>	<b>100%</b>	<b>98,97%</b>	<b>158.516.556,08</b>	<b>5.130.819,03</b>

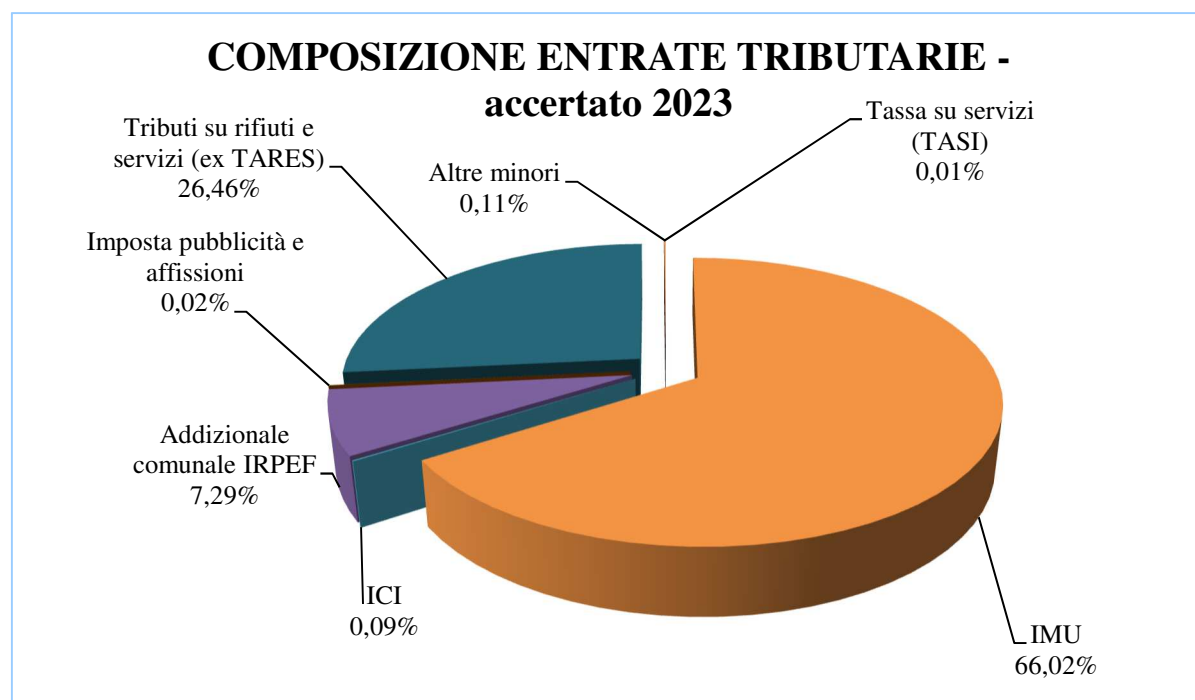


## ENTRATE CORRENTI DI NATURA TRIBUTARIA, CONTRIBUTIVA E PEREQUATIVA

Le entrate tributarie registrano complessivamente maggiori accertamenti rispetto alla previsione.

Tipologia	Accertato 2022	Previsione definitiva 2023	Accertato 2023	Differenza accertamenti (2022-2021)
IMU	28.843.745,29	33.400.000,00	34.721.391,68	5.877.646,39
ICI	61.131,23	40.000,00	48.532,86	-12.598,37
Addizionale comunale IRPEF	3.300.000,00	3.800.000,00	3.836.305,03	536.305,03
Tributi su rifiuti e servizi (ex TARES)	13.346.692,10	13.684.005,00	13.916.048,99	569.356,89
Tassa su servizi (TASI)	3.780,49	3.000,00	5.165,72	1.385,23
Imposta pubblicità e affissioni	17.204,28	10.000,00	9.789,19	-7.415,09
Altre minori	42.956,52	35.000,00	55.262,31	12.305,79
<b>TOTALE TIT. 1</b>	<b>45.615.509,91</b>	<b>50.972.005,00</b>	<b>52.592.495,78</b>	<b>6.976.985,87</b>

Nel corso dell'esercizio sono state accertate entrate non ricorrenti per € 3.006/m che si riferiscono all'attività di verifica, controllo e recupero evasione dei vari tributi.



## TRASFERIMENTI CORRENTI

Nel corso del 2023 sono stati effettuati accertamenti per trasferimenti correnti per complessivi **€81.355.631,68**.

### TRASFERIMENTI CORRENTI

Tipologia	Accertato 2022	Previsione definitiva 2023	Accertato 2023	Differenza accertamenti (2023-2022)
Trasferimenti correnti da amministrazioni pubbliche	81.609.864,62	85.612.942,30	79.772.555,08	-1.837.309,54
Trasferimenti correnti da famiglie	1.361.171,11	1.056.520,00	1.063.408,29	-297.762,82
Trasferimenti correnti da imprese	253.831,83	245.028,00	191.331,01	-62.500,82
Trasferimenti correnti da istituzioni sociali private	61.000,00	58.000,00	58.572,00	-2.428,00
Trasferimenti correnti dall'Unione Europea e dal resto del Mondo	295.892,58	284.235,80	269.765,30	-26.127,28
<b>TOTALE TIT. 2</b>	<b>83.581.760,14</b>	<b>87.256.726,10</b>	<b>81.355.631,68</b>	<b>-2.226.128,46</b>

Le tabelle seguenti evidenziano nel dettaglio i principali accertamenti 2023 e gli scostamenti rispetto al rendiconto 2022:

TRASFERIMENTI DA AMMINISTRAZIONI CENTRALI	Accertato 2022	Previsione definitiva 2023	Accertato 2023	Differenza accertamenti (2023-2022)
Trasferimenti statali per servizi indispensabili locali	1.026.985,37	1.036.000,00	1.034.069,87	7.084,50
Trasferimenti statali per rimborso spese sostenute per le <u>consultazioni elettorali</u> - elezioni regionali comunali <b>7,2/m</b> - ballottaggio elezione sindaco <b>1,6/m</b>	499.130,34	-	8.926,15	-490.204,19
Trasferimenti statali per <u>scuole materne</u> : fondo 0-6 finalizzato alla formazione del personale educativo e docente e la promozione del coordinamento	-	-	152.698,92	152.698,92
Trasferimenti statali per <u>Civica Biblioteca</u>	16.330,54	49.757,00	49.720,79	33.390,25
Trasferimenti statali per <u>Civici Musei</u>	21.512,34	8.500,00	8.464,15	-13.048,19
Trasferimenti statali per <u>Museo Friulano di Storia Naturale</u>	8.732,17	8.500,00	8.464,15	-268,02
Trasferimenti statali in materia di <u>ecologia</u> - Progetti Europei - The playful paradigm <b>3,2/m</b> - ALPGRIDS (Programma Interreg Alpine Space 2014-2020) <b>€ 206,29</b>	35.700,78	1.859,08	3.423,11	-32.277,67
Trasferimento statale in materia di <u>ecologia</u> : parlare di clima (programma sperimentale di interventi per l'adattamento ai cambiamenti climatici in ambito urbano)	0,00	37.849,00	12.230,00	12.230,00
Trasferimento statale in materia di <u>igiene ambientale</u> : servizio di raccolta, recupero e smaltimento dei rifiuti per istituzioni scolastiche statali	160.123,77	160.000,00	154.935,22	-5.188,55

<b>TRASFERIMENTI DA AMMINISTRAZIONI CENTRALI</b>	<b>Accertato 2022</b>	<b>Previsione definitiva 2023</b>	<b>Accertato 2023</b>	<b>Differenza accertamenti (2023-2022)</b>
Trasferimento statale in materia di <u>servizi per l'infanzia</u> : contributo statale per il potenziamento dei centri estivi diurni 3-14 anni	85.141,62	87.460,00	87.037,43	1.895,81
Trasferimenti statali in materia di interventi di <u>solidarietà internazionale</u> : - fondi 8xMille <b>2,6/m</b> - accoglienza minori non accompagnati <b>4.476/m</b>	3.640.104,76	7.435.862,00	4.479.177,45	839.072,69
Trasferimento statale in materia di <u>attività giovanili</u> : Progetto 'Hub Officine Giovani'	84.475,60	35.065,20	35.065,20	-49.410,40
Trasferimento statale per interventi a favore di <u>portatori di handicap</u> : fondo per l'assistenza all'autonomia e alla comunicazione degli alunni con disabilità	50.617,64	-	53.583,96	2.966,32
Trasferimenti statali per l' <u>Ambito Socio Assistenziale</u> del distretto di Udine - Fondo Povertà <b>975,7/m</b> - Pronto Intervento Sociale e di interventi a favore delle persone in condizioni di povertà estrema o marginalità <b>47/m</b> - assistenza all'autonomia e alla comunicazione degli alunni con disabilità <b>138,9/m</b>	2.044.494,60	1.448.925,70	1.161.661,61	-882.832,99
Progetti UE PNRR per l' <u>Ambito Socio Assistenziale</u> : - sostegno alle capacità genitoriali e prevenzione della vulnerabilità delle famiglie e dei bambini <b>4,9/m</b> - percorsi di autonomia persone con disabilità <b>17,9/m</b>	-	153.323,00	22.865,44	22.865,44
<b>TOT. Trasferimenti da amministrazioni centrali</b>	<b>7.673.349,53</b>	<b>10.463.100,98</b>	<b>7.272.323,45</b>	<b>- 401.026,08</b>

<b>TRASFERIMENTI DA AMMINISTRAZIONI LOCALI</b>	<b>Accertato 2022</b>	<b>Previsione definitiva 2023</b>	<b>Accertato 2023</b>	<b>Differenza accertamenti (2023-2022)</b>
Trasferimenti regionali ordinari - Fondo unico comunale anno 2023	36.415.355,57	36.581.602,00	36.581.603,07	166.247,50
Trasferimenti regionali - maggiori costi energetici	2.447.286,92	1.629.068,00	1.629.534,28	-817.752,64
Trasferimenti regionali in <u>annualità</u> per investimenti	239.232,29	188.540,00	188.523,86	-50.708,43



<b>TRASFERIMENTI DA AMMINISTRAZIONI LOCALI</b>	<b>Accertato 2022</b>	<b>Previsione definitiva 2023</b>	<b>Accertato 2023</b>	<b>Differenza accertamenti (2023-2022)</b>
Trasferimenti regionali in materia di <u>personale</u> : - Rinnovo del contratto collettivo di comparto sottoscritto in data 15.10.2018 - decreto 25169/GRFVG <b>303,6/m</b> - L.R. 09.12.2016 n. 18 art. 56 co.16-17 rimborso oneri relativi alla concessione ai propri dipendenti di distacco sindacale retribuito <b>35,7/m</b> - Incremento del salario aggiuntivo per il personale - art. 32 CCRL 19 luglio 2023 <b>235,7/M</b>	331.935,85	594.000,00	593.097,53	261.161,68
Trasferimenti regionali su minori introiti: - minor gettito IMU-TARI-TASI <b>44,3/m</b> - errati versamenti addizionale comunale IRPEF <b>30,7/m</b> - mobilità ex AGRS <b>9/m</b> - minor gettito ILIA <b>74,8/m</b>	250.568,26	220.000,00	158.980,90	-91.587,36
Trasferimenti regionali per rimborso consultazioni elettorali			166.912,42	166.912,42
Trasferimenti regionali in materia di <u>sicurezza</u> : - Programma regionale di finanziamento in materia di politiche di sicurezza <b>140/m</b> - Sicurezza urbana integrata - servizi ausiliari di vigilanza <b>183/m</b>	309.809,95	345.385,00	322.884,33	13.074,38
Trasferimenti regionali in materia di <u>mense scolastiche</u> : introduzione di prodotti biologici, tipici e tradizionali - L.R. 08.08.2000 n. 15 - a.s. 2022/2023 - decreto n. 5839/GRFVG in data 15.02.2023	156.737,11	102.000,00	51.447,17	-105.289,94
Trasferimenti regionali per il funzionamento della <u>Civica Biblioteca</u>	151.138,00	175.000,00	174.957,50	23.819,50
<u>Civica Biblioteca</u> Vincenzo Joppi: Programma di Finanziamento Europeo POR-FESR 2014-2020 - Asse IV Sviluppo urbano Azione 4.1 MIC 118131 - 'Musei e biblioteche digitali' -	263.979,88	46.422,49	35.563,52	-228.416,36
Trasferimenti regionali per il funzionamento del nuovo <u>Sistema Bibliotecario</u> dell'Hinterland Udinese e del Friuli - art. 29 co. 2 lett. a) della L.R. 23/2015 e verbale Conferenza dei Sindaci in data 02.03.2018 - annualità 2023	13.139,20	13.000,00	13.126,40	-12,80
Trasferimenti regionali per il funzionamento dei <u>Civici Musei</u>	220.000,00	190.000,00	205.500,00	-14.500,00
<u>Civici Musei</u> : Programma di Finanziamento Europeo POR-FESR 2014-2020 - Asse IV Sviluppo urbano Azione 4.1 MIC 118131 - 'Musei e biblioteche digitali' decreto reg.le 921/PROTUR dd. 26.03.2021	19.965,00	24.400,00	20.000,00	35,00

<b>TRASFERIMENTI DA AMMINISTRAZIONI LOCALI</b>	<b>Accertato 2022</b>	<b>Previsione definitiva 2023</b>	<b>Accertato 2023</b>	<b>Differenza accertamenti (2023-2022)</b>
Trasferimenti regionali per il funzionamento del <u>Museo Friulano di Storia Naturale</u>	100.000,00	100.000,00	100.000,00	0,00
<u>Museo Friulano di Storia Naturale</u> : Programma di Finanziamento Europeo POR-FESR 2014-2020 - Asse IV Sviluppo urbano Azione 4.1 MIC 118131 - 'Musei e biblioteche digitali'	67.820,00	46.916,63	41.513,09	-26.306,91
Trasferimenti regionali per le <u>manifestazioni turistiche</u> : - FRIULI DOC 2023 <b>90/m</b> - Notte Bianca 2023 <b>15/m</b> - Natale e Capodanno 2023 <b>125/m</b> - EinProsit 2023 <b>40/m</b>	234.555,58	230.000,00	270.000,00	35.444,42
Trasferimento regionale previsto dall'art. 16 della L.R. 41/1996 per il superamento e l'eliminazione delle <u>barriere architettoniche</u>	170.058,56	200.000,00	179.009,54	8.950,98
Trasferimenti regionali in materia di <u>ecologia</u> : - tributo speciale per il deposito in discarica <b>48,3/m</b> - disinfezione da zanzare/termiti/ratti e interventi di sterilizzazione di animali non identificati <b>22,5/m</b> - Piano di Azione del Contratto di fiume del Rio Roiello di Pradamano <b>25/m</b> - Orti collettivi sociali per persone con disabilità <b>5/m</b>	50.060,99	68.311,00	100.824,56	50.763,57
Trasferimento regionale per la gestione dei <u>parchi comunali</u> - L.R. 30.09.1996 n. 42 art. 6 - decreti 9698-9699/GRFVG dd. 09.03.2023	106.350,00	110.000,00	75.582,84	-30.767,16
Trasferimento regionale L.R. 20/2005 art. 15 ter per spese di funzionamento di <u>asili nido</u> - decreto reg.le 2023/GRFVG/53446	225.858,99	225.000,00	249.327,51	23.468,52
Trasferimento regionale per <u>Città Sane</u> : interventi di contrasto della solitudine art. 8, comma 6, L.R. 22/2020 e promozione dell'invecchiamento attivo di cui all'art. 3, comma 3, della L.R. 22/2014 - Più vita agli anni - decreto reg.le 40241/GRFVG/2023	39.428,74	20.000,00	14.000,00	-25.428,74
Trasferimenti regionali per <u>interventi assistenziali</u> : - donne vittime di violenza <b>218/m</b> - contrasto della solitudine e promozione dell'invecchiamento attivo - No alla solit' Udine - <b>14/m</b> - gettito 5 per mille IRPEF anno imposta 2021 <b>39/m</b>	134.738,60	160.000,00	270.954,49	136.215,89
Contributo reg.le per realizzazione <u>cantieri di lavoro</u> - decreto n. 10118/GRFVG dd. 19.08.2022 e decreto n. 38294/GRFVG dd. 22.08.2023	63.481,23	99.300,00	86.842,69	23.361,46

<b>TRASFERIMENTI DA AMMINISTRAZIONI LOCALI</b>	<b>Accertato 2022</b>	<b>Previsione definitiva 2023</b>	<b>Accertato 2023</b>	<b>Differenza accertamenti (2023-2022)</b>
Trasferimenti regionali per interventi assistenziali ( <b>funzioni delegate</b> ): - corregionali all'estero e rimpatriati <b>33/m</b> - sostegno funzione genitoriale ed educativa "Dote famiglia" <b>1.416/m</b> - fondo affitti <b>2.230/m</b> - sostegno spese mediche animali d'affezione x contrasto solitudine anziani <b>274,7/m</b>	3.365.861,28	5.073.674,00	3.954.797,06	588.935,78
Trasferimenti regionali per interventi a favore <u>extracomunitari</u>	2.307.047,68	411.952,00	613.322,24	-1.693.725,44
Trasferimenti regionali per interventi a favore di <u>portatori di handicap</u> : - mutilati e invalidi del lavoro <b>19,5/m</b> - audiolesi <b>49,5/m</b>	48.933,11	60.000,00	69.086,23	20.153,12
Trasferimenti regionali per l' <u>Ambito Socio Assistenziale</u> del distretto di Udine	10.526.110,82	10.538.304,56	10.577.311,37	51.200,55
Trasferimenti regionali per il finanziamento di progetti diversi ( <u>Ambito Socio Assistenziale</u> )	14.684.223,72	15.496.388,16	14.326.741,55	-357.482,17
Progetti UE: contributo regionale su fondi europei per il contrasto alla grave emarginazione adulta e alla condizione dei senza fissa dimora di cui all'Avviso 4/2016 I FEAD 2014-2020 ( <u>Ambito Socio Assistenziale</u> )	37.403,52	159.596,48	119.597,72	82.194,20
Programma Regionale Fondo Sociale Europeo PLUS 2021/2027 (FSE+) - misure di sostegno alle famiglie in condizioni di svantaggio per l'accesso ai servizi per la prima infanzia a.e. 2023/2024 ( <u>Ambito Socio Assistenziale</u> )	409.053,50	707.733,55	671.686,07	262.632,57
Trasferimenti da amministrazioni locali ( <u>Ambito Socio Assistenziale</u> ): - abbattimento rette servizi di prima infanzia <b>26,3/m</b> - trasporto disabili <b>39,5/m</b> - assistenza all'autonomia e alla comunicazione degli alunni con disabilità <b>103/m</b> - progetti sperimentali in favore di persone con problemi di salute mentale <b>7,5/m</b>	138.672,15	200.579,01	176.444,60	37.772,45
<b>TOT. Trasferimenti da amministrazioni locali</b>	<b>73.528.806,50</b>	<b>74.017.172,88</b>	<b>72.039.172,54</b>	<b>- 1.489.633,96</b>

<b>TRASFERIMENTI DA FAMIGLIE</b>	<b>Accertato 2022</b>	<b>Previsione definitiva 2023</b>	<b>Accertato 2023</b>	<b>Differenza accertamenti (2023-2022)</b>
Donazione da privati per finalità sociali	367.997,14	0,00	18.120,00	-349.877,14
Trasferimenti da famiglie per mantenimento disabili in comunità residenziali	966.843,97	1.051.000,00	1.036.588,29	69.744,32
Trasferimenti da famiglie per Civica Biblioteca: donazioni	20.500,00	0,00	-	-20.500,00
<b>TOT. Trasferimenti da famiglie</b>	<b>1.334.841,11</b>	<b>1.051.000,00</b>	<b>1.054.708,29</b>	<b>- 280.132,82</b>

<b>TRASFERIMENTI DA IMPRESE</b>	<b>Accertato 2022</b>	<b>Previsione definitiva 2023</b>	<b>Accertato 2023</b>	<b>Differenza accertamenti (2023-2022)</b>
Sponsorizzazioni da imprese relative ai Civici Musei: - Fantoni S.p.A mostra "Gino Valle. La professione come sperimentazione continua" <b>4,8/m</b> - Polymaxitalia Srl riallestimento della sala espositiva dedicata al Tiepolo <b>12/m</b>	27.511,00	11.834,00	16.714,00	- 10.797,00
Sponsorizzazioni da imprese relative ad attività culturali: Estenergy S.p.A per rassegna UdinEstate 2023	19.520,00	13.000,00	12.200,00	- 7.320,00
Contributi Istituto Credito Sportivo per abbattimento oneri interessi su mutui per investimenti nel settore sportivo	50.193,16	50.194,00	50.193,16	-
Sponsorizzazioni da altre imprese relative al turismo (Rilevante ai fini IVA) - Friuli Doc <b>37,5/m</b> - Notte Bianca <b>6,3/m</b> - Natale <b>7,5/m</b>	53.433,56	100.000,00	51.438,99	-1.994,57
Sponsorizzazione per il verde pubblico	103.174,11	70.000,00	46.754,86	- 56.419,25
<b>TOT. Trasferimenti da imprese</b>	<b>253.831,83</b>	<b>245.028,00</b>	<b>177.301,01</b>	<b>- 76.530,82</b>

<b>TRASFERIMENTI DA ISTITUZIONI SOCIALI PRIVATE</b>	<b>Accertato 2022</b>	<b>Previsione definitiva 2023</b>	<b>Accertato 2023</b>	<b>Differenza accertamenti (2023-2022)</b>
Trasferimenti da Fondazione Friuli per attività culturali e museali: - iniziativa 'Udinestate 2023' <b>50/m</b> - restauro della scultura 'El Partidor' di Dino Basaldella <b>8/m</b>	61.000,00	58.000,00	58.000,00	-3.000,00
<b>TOT. Trasferimenti da istituzioni sociali private</b>	<b>61.000,00</b>	<b>58.000,00</b>	<b>58.000,00</b>	<b>- 3.000,00</b>

<b>TRASFERIMENTI DALL'UNIONE EUROPEA E DAL RESTO DEL MONDO</b>	<b>Accertato 2022</b>	<b>Previsione definitiva 2023</b>	<b>Accertato 2023</b>	<b>Differenza accertamenti (2023-2022)</b>
Provincia autonoma di Bolzano Civici Musei: Progetto europeo LOOK UP (Programma Interreg Italia-Austria 2014-2020) - fondi europei	14.885,89	0,00	447,19	-14.438,70
Trasferimenti dall'UE in materia di ecologia: - ALPGRIDS (Programma Interreg Alpine Space 2014-2020) <b>1,1/m</b> - Progetto 'The playful paradigm' - Programma europeo URBACT III 2014-2020 <b>268/m</b>	278.880,84	284.235,80	269.138,11	-9.742,73
<b>TOT. Trasferimenti da istituzioni sociali private</b>	<b>293.766,73</b>	<b>284.235,80</b>	<b>269.585,30</b>	<b>- 24.181,43</b>

Nel corso dell'esercizio sono state accertate entrate non ricorrenti per € 1.837/m che si riferiscono principalmente ai maggiori trasferimenti a fronte dell'aumento dei costi energetici (1.629/m) e per le elezioni.

## ENTRATE EXTRATRIBUTARIE

Le entrate extratributarie, derivanti dalla gestione del patrimonio e dei servizi comunali, hanno fatto registrare nel corso del 2023 accertamenti per € **29.699.247,65**, in linea con il precedente esercizio. Gli accertamenti per entrate non ricorrenti ammontano a € 118/m e si riferiscono principalmente a risarcimenti ed indennizzi.

### ENTRATE EXTRATRIBUTARIE

Tipologia	Accertato 2022	Previsione definitiva 2023	Accertato 2023	Differenza accertamenti (2023-2022)
Vendita di beni e servizi e proventi derivanti dalla gestione dei beni	15.706.328,21	14.937.207,00	15.701.685,46	-4.642,75
Proventi derivanti dall'attività di controllo e repressione delle irregolarità e degli illeciti	4.256.793,92	2.858.400,00	4.344.193,97	87.400,05
Interessi attivi	187.401,37	1.240.000,00	1.745.742,28	1.558.340,91
Altre entrate da redditi di capitale	5.989.550,16	5.975.675,00	5.991.629,02	2.078,86
Rimborsi e altre entrate correnti	3.179.212,37	2.115.013,01	1.915.996,92	-1.263.215,45
<b>TOTALE TIT. 3</b>	<b>29.319.286,03</b>	<b>27.126.295,01</b>	<b>29.699.247,65</b>	<b>379.961,62</b>

Di seguito si rappresenta la destinazione dei proventi 2023 da violazioni codice della strada, riscossi direttamente dal Comune, come previsto dalla normativa specifica di settore relativa alla rendicontazione da trasmettere al competente Ministero entro il 31 maggio di ogni anno.

Totale Entrate riscosse comp. + residui (al netto dei proventi ex art 142)	<b>€ 2.274.635,6</b>
Totale Entrate riscosse comp. + residui proventi ex art 142)	<b>€ 229.850,99</b>
Destinazione ai sensi de CDS 50%	<b>€ 1.137.317,80</b>
Destinazione ai sensi dell'art. 142 CDS (manutenzione strade- piano neve – segnaletica – potenziamento attività di controllo)	<b>€ 229.850,99</b>
<b>Totale proventi destinati</b>	<b>€ 1.367.168,79</b>

Nel dettaglio la quota destinata è ripartita nel rispetto dei limiti previsti dalla normativa come segue:

- € 284.329,45** destinata ai sensi art. 208, c. 4, lettera a) (interventi di sostituzione, di ammodernamento, di potenziamento, di messa a norma e di manutenzione della segnaletica delle strade di proprietà dell'ente);
- € 309.105,45** destinata ai sensi art. 208, c. 4, lettera b) (potenziamento delle attività di controllo e di accertamento delle violazioni in materia di circolazione stradale, anche attraverso l'acquisto di automezzi, mezzi e attrezzature dei Corpi e dei servizi di polizia provinciale e di polizia municipale di cui alle lettere d-bis) ed e) del comma 1 dell'art. 12). La somma di € 253.209,27 è confluita in avanzo vincolato in quanto non utilizzata interamente nell'esercizio 2023;
- € 773.733,89** destinata ai sensi art. 208, c. 4, lettera c) e c. 5 bis (ad altre finalità connesse al miglioramento della sicurezza stradale, relative alla manutenzione delle strade di proprietà dell'Ente, all'installazione, all'ammodernamento, al potenziamento, alla messa a norma e alla manutenzione delle barriere e alla sistemazione del manto stradale, alla redazione dei piani di cui all'art. 36, a interventi per la sicurezza stradale a tutela degli utenti deboli, quali bambini, anziani, disabili, pedoni e ciclisti, allo svolgimento, da parte degli organi di polizia locale, nelle

scuole di ogni ordine e grado, di corsi didattici finalizzati all'educazione stradale, a misure di assistenza e di previdenza per il personale di cui alle lettere d-bis) ed e) del comma 1 dell'art. 12, alle misure di cui al comma 5 bis dell'articolo 208 e a interventi in favore della mobilità ciclistica);

L'Ente, non essendo strutturalmente deficitario, ai sensi dell'art. 243 del D.Lgs. 267/2000, non ha obbligo di garantire la copertura dei servizi a domanda individuale nella misura minima del 36%. Di seguito la tabella di sintesi dei risultati conseguiti nel 2023.

(Criteri di quantificazione conformi alle previsioni di cui al D.L. 55/1983 e collegati e dell'art. 243 del D.Lgs. 267/2000)

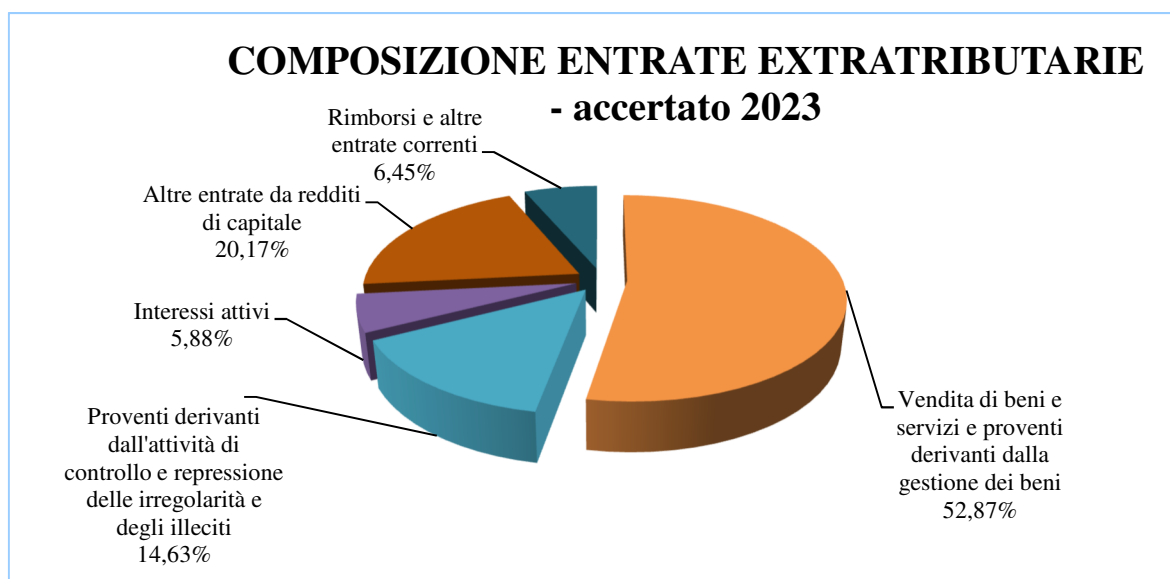
	DENOMINAZIONE	ENTRATE	SPESE	COP.
1	Asili nido (1)	1.293.627,11	2.201.286,75	58,77%
2	Centri vacanze	245.079,36	735.133,10	33,34%
3	Piscine	394.552,28	1.420.379,49	27,78%
4	Impianti sportivi	334.197,06	931.074,18	35,89%
5	Mense scolastiche	1.645.695,92	3.277.165,37	50,22%
6	Civici Musei	659.763,79	2.399.433,62	27,50%
7	Museo di Storia naturale	55.343,00	286.105,09	19,34%
8	Pompe Funebri	523.547,84	515.183,68	101,62%
9	Manifestazioni turistiche	255.071,44	660.599,05	38,61%
10	Bike sharing	868,00	72.906,76	1,19%
11	Servizi igienici pubblici	1.304,30	30.451,20	4,28%
	<b>TOTALI</b>	<b>5.409.050,10</b>	<b>12.521.054,46</b>	<b>43,20%</b>

1) Le spese sono previste al 50% (L. n. 498 del 23.12.92).

La rappresentazione reale delle spese è la seguente:

- altre spese	2.560.764,62
- personale	1.832.563,25
- ammortamento beni	9.245,63
Totale spese	4.402.573,50

Totale entrate	1.293.627,11
Percentuale di copertura	29,38%



#### 4.1.2 ENTRATE IN CONTO CAPITALE

Le entrate accertate al titolo 4<sup>a</sup> sono costituite principalmente da contributi da parte di altre amministrazioni, proventi delle concessioni ad edificare e da liberalizzazione da vincoli, concessioni cimiteriali di durata superiore ai 99 anni ed alienazioni di beni mobili e immobili.

Di seguito si riportano i valori registrati nel corso del 2023:

##### ENTRATE IN CONTO CAPITALE

Tipologia	Accertato 2022	Previsione definitiva 2023	Accertato 2023	Differenza accertamenti (2023-2022)
Contributi agli investimenti	17.353.866,91	48.995.910,83	19.817.871,49	2.464.004,58
Altri trasferimenti in conto capitale	-	-	-	0,00
Entrate da alienazione di beni materiali e immateriali	183.493,08	240.000,00	334.147,01	150.653,93
Altre entrate in conto capitale	1.247.181,90	2.316.970,00	1.755.129,85	507.947,95
<b>TOTALE TIT. 4</b>	<b>18.784.541,89</b>	<b>51.552.880,83</b>	<b>21.907.148,35</b>	<b>3.122.606,46</b>

I principali contributi accertati si riferiscono a:

##### Contributi statali

- **PROGETTI UE PNRR NextGenerationEU** per complessivi 3.862/m: **59,9/m** in materia di informatizzazione - Servizi e cittadinanza digitale; **2.379/m** in materia di edilizia scolastica: 983,5/m palestra Scuola Mazzini, 717,2/m messa in sicurezza Scuola D'Orlandi, 678,8/m ristrutturazione Scuola Fermi; **771,9/m** in materia di viabilità: 482,1/m per rafforzamento mobilità ciclistica, 289,7/m per riatto e manutenzione marciapiedi; **346,4/m** in materia di interventi assistenziali: 254,4/m riqualificazione e recupero edificio ex CISM da destinare all'Housing First, 92/m ristrutturazione edilizia edificio ex palazzina VV.FF. per la realizzazione di una stazione di posta; **21,1/m** per l'Ambito Socio Assistenziale - sostegno alle capacità genitoriali e prevenzione della vulnerabilità delle famiglie e dei bambini; **102,7/m** per portatori di handicap - adeguamento e eliminazione barriere architettoniche alloggio Via Sappada; **167,2/m** interventi di ampliamento, ammodernamento ed efficientamento energetico della struttura del M.O.F.;
- 1.548/m edilizia scolastica;
- 178,9/m viabilità;
- 216,8/m attività culturali: 187,3/m Palamostre, 29,4/m immobile ex GIL – Visionario;
- 4.553/m urbanistica: Programma straordinario di intervento per la riqualificazione urbana e per la sicurezza delle periferie - *Progetto Experimental City*.

##### Contributi regionali

- **PROGETTI UE PNRR NextGenerationEU** per complessivi 446,9/m: **173,7/m** sistemazione dell'ex scuola B. Stringher da adibire a sede della Procura; **188,2/m** efficientamento energetico: 31,7/m edifici comunali, 156,5/m edilizia scolastica; **85/m** viabilità: abbattimento barriere architettoniche periferie;
- Patrimonio e demanio: 19,3/m ex caserma Osoppo, 7,5/m unità abitative Via Sabbadini, 41,6/m *Experimental City*, 326,8/m ex Macello;
- 515/m fondo ordinario per gli investimenti;
- 570/m Polizia Locale: 458,5/m sicurezza, 111,4/m ristrutturazione Sala operativa
- 1.335/m edilizia scolastica - elementari: 1.311/m contributo su fondi statali FSC per ristrutturazione scuola Pascoli, 24/m ristrutturazione scuola Dante;
- **POR FESR 2014/2020**: 285,6/m Civica Biblioteca, 58,8/m Museo Friulano di Storia Naturale;

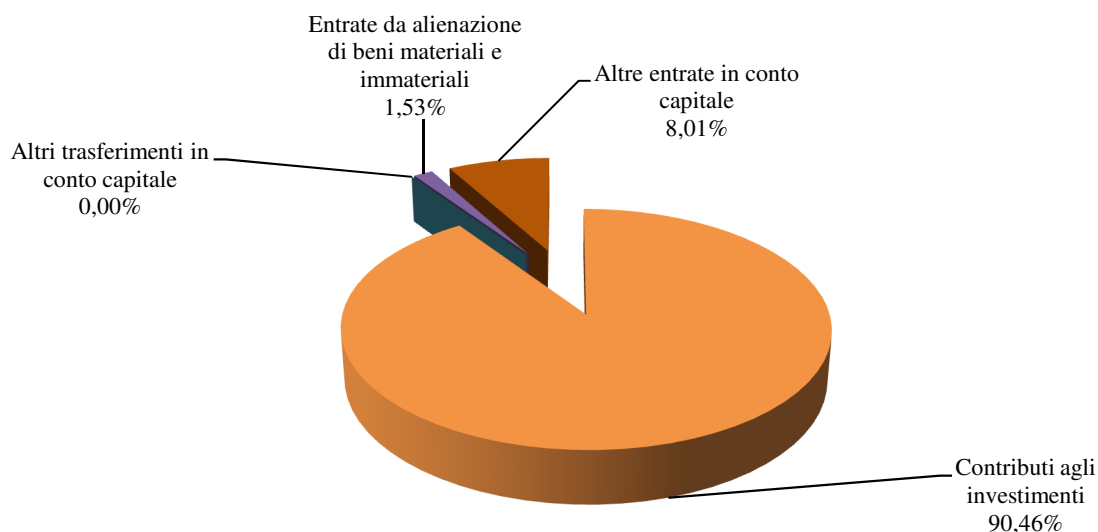
- **Intesa sviluppo 2019:** 67,1/m per impianto risalita al Castello di Udine; 1.500/m completamento e ristrutturazione Palamostre;
- 2.052/m viabilità: 48,3/m ciclabile Udine-Campoformido, 1.806/m riorganizzazione viabilità Viale Venezia, 12/m ex Dormish, 185,7/m manutenzione ordinaria e straordinaria marciapiedi e attraversamenti ciclabili;
- 82,8/m parchi: 42,8/m bosco urbano presso ex Caserma Piave Intesa Sviluppo 2019, 40/m area verde Emilio Salgari;
- 271,7/m Ambito Socio Assistenziale: 259,2/m interventi di domotica e digitalizzazione, 12,5/m strutture semiresidenziali.

#### Altri contributi

- 23,2/m contributo agli investimenti da imprese per i Civici Musei: donazione di materiali e beni artistici;
- 23,7/m contributi agli investimenti da istituzioni sociali private per i parchi cittadini: donazione di attrezzature ginniche da installare presso l'area verde Paolo de Rocco di via Derna;
- 33,2/M altri contributi dall'UE per il progetto LOOK UP (Programma Interreg Italia-Austria 2014-2020);

Il gettito dei proventi da concessioni ad edificare, ricompreso tra le altre entrate in conto capitale, ammonta a € 1.519/m.

### COMPOSIZIONE ENTRATE IN CONTO CAPITALE - accertato 2023



#### ENTRATE DA RIDUZIONE DI ATTIVITA' FINANZIARIA

Tipologia	Accertato 2022	Previsione definitiva 2023	Accertato 2023	Differenza accertamenti (2023-2022)
Alienazione di attività finanziarie	128.657,00	49.500,00	49.500,00	-79.157,00
Altre entrate per riduzione di attività finanziarie	2.555.591,48	1.120.000,00	-	-2.555.591,48
<b>TOTALE TIT. 5</b>	<b>2.684.248,48</b>	<b>1.169.500,00</b>	<b>49.500,00</b>	<b>-2.634.748,48</b>



## ACCENSIONE DI PRESTITI

Tipologia	Accertato 2022	Previsione definitiva 2023	Accertato 2023	Differenza accertamenti (2023-2022)
Accensione di prestiti a breve termine	0,00	0,00	0,00	0,00
Accensione mutui e altri finanziamenti a medio lungo termine	3.105.591,48	1.120.000,00	0,00	2.179.293,44
<b>TOTALE TIT. 6</b>	<b>3.105.591,48</b>	<b>1.120.000,00</b>	<b>0,00</b>	<b>2.179.293,44</b>

Nel corso nel 2023 non si è fatto ricorso al debito, mentre i mutui assunti nel 2022 con la Cassa Depositi e Prestiti Spa e l'Istituto per il Credito sportivo sono riferiti a viabilità, edifici scolastici e impianti sportivi.

### 4.1.3 FONDO CREDITI DI DUBBIA ESIGIBILITA'

L'allegato 4/2 al D. Lgs. 118/2011 prevede al punto 3.3 *“Sono accertate per l'intero importo del credito anche le entrate di dubbia e difficile esazione, per le quali non è certa la riscossione integrale... Per i crediti di dubbia e difficile esazione accertati nell'esercizio è effettuato un accantonamento al fondo crediti di dubbia esigibilità, vincolando a tal fine una quota dell'avanzo di amministrazione ...”*.

Il principio prosegue fissando le quote minime che è necessario accantonare, stabilendo che *“Nel 2016 per tutti gli enti locali lo stanziamento di bilancio riguardante il fondo crediti di dubbia esigibilità è pari almeno al 55 per cento, nel 2017 è pari almeno al 70 per cento, nel 2018 è pari ad almeno il 75 per cento, nel 2019 è pari ad almeno l'85 per cento e nel 2020 è pari ad almeno il 95 per cento dell'intero importo. In sede di Rendiconto, fin dal primo esercizio di applicazione del presente principio, l'ente accantona nell'avanzo di amministrazione l'intero importo del fondo crediti di dubbia esigibilità quantificato nel prospetto riguardante il fondo allegato al Rendiconto di esercizio, salva la facoltà prevista per gli esercizi dal 2015 al 2018, disciplinata nel presente principio,... di accantonare per il fondo crediti un importo non inferiore al seguente:*

- + *Fondo crediti di dubbia esigibilità nel risultato di amministrazione al 1° gennaio dell'esercizio cui il rendiconto si riferisce*
- *gli utilizzi del fondo crediti di dubbia esigibilità effettuati per la cancellazione o lo stralcio dei crediti*
- + *l'importo definitivamente accantonato nel bilancio di previsione per il Fondo crediti di dubbia esigibilità, nell'esercizio cui il rendiconto si riferisce”*.

In sede di previsione di bilancio l'Ente ha stanziato il fondo crediti nella misura del 100% ed in sede di rendiconto, la quantificazione del fondo è stata effettuata come segue:

- il livello di analisi per l'individuazione delle entrate che possono originare crediti di difficile esazione è stato fatto coincidere con i capitoli/articoli;
- per ogni capitolo/articolo rilevante è stata calcolata la media aritmetica tra i totali degli importi riscossi a residuo e i totali dei residui attivi iniziali degli ultimi cinque esercizi;
- è stata quantificata la percentuale da accantonare a FCDE nella misura pari al complemento a 100 delle percentuali ottenute dal calcolo della media; il dato ottenuto per ciascuna entrata è stato applicato ai residui finali per la determinazione dell'importo da accantonare. Le stampe generate dal sistema contabile informatico in uso, riportano invece il minore accantonamento tra le diverse opzioni di calcolo consentite dalla normativa;
- per alcune entrate, in base al principio della prevalenza della sostanza sulla forma, al fine di dare corretta informazione e rappresentazione si è valutato di gestire un accantonamento specifico sulla base di una puntuale valutazione del grado di riscuotibilità dell'entrata o di eventuali contenziosi in atto.

A causa dell'emergenza Covid-19 con l'art 107 bis del DL 18/2020 è stata riconosciuta agli enti la possibilità di calcolare il fondo crediti sostituendo, nella determinazione della percentuale di riscossione del quinquennio precedente, i dati degli esercizi 2020 e 2021 con quelli del 2019. Ciò per evitare che il crollo degli accertamenti e degli incassi, conseguenti all'emergenza sanitaria ed economica, possa penalizzare gli enti. In sede di rendiconto 2023, il Comune di Udine non ha esercitato tale opzione, in quanto gli effetti negativi della pandemia non hanno influito in maniera significativa sulla capacità di riscossione dei residui ad inizio anno, quanto piuttosto sulla determinazione dei residui finali al 31/12.

Il Fondo crediti al 31/12 è quantificato in euro 27.600.000,00. Il Fondo al 31/12/2022 (28.745.000) sommato allo stanziamento accantonato in competenza 2023 (4.588.800) al netto delle eliminazioni dei residui attivi che hanno comportato un utilizzo del fondo (3.624.545) risulta di euro 29.709.255, che comporta una quota da poter svincolare pari a euro 2.109.000 a favore del finanziamento del FCDE del 2024. Infatti, l'ente potrà avvalersi della facoltà prevista dal punto 3.3 del Principio contabile applicato alla contabilità finanziaria, allegato 4/2 al D. Lgs. 118/11 che prevede: *“L'eventuale quota del risultato di amministrazione “svincolata”, sulla base della determinazione dell'ammontare definitivo del fondo crediti di dubbia esigibilità rispetto alla consistenza dei residui attivi di fine anno, può essere destinata alla copertura dello stanziamento riguardante il fondo crediti di dubbia esigibilità del bilancio di previsione dell'esercizio successivo a quello cui il rendiconto si riferisce”*.

CAP	DESCRIZIONE	Residui al 31/12/2023	FCDE calcolato con media aritmetica	FCDE minimo da legge	Importo effettivo accantonato	% effettiva applicata a rendiconto
31	ICI RECUPERO EVASIONE TRIBUTARIA	2,39	2,25	1,45	2,28	95,40%
46	IMPOSTA MUNICIPALE PROPRIA - ATTIVITA' DI VERIFICA E CONTROLLO	6.697.914,48	5.857.144,64	5.857.144,64	5.900.000,00	88,09%
55	IMPOSTA SUI SERVIZI INDIVISIBILI - ATTIVITA' DI VERIFICA E CONTROLLO (ENTRATE NON RICORRENTI)	159.061,66	130.928,85	130.928,85	130.950,00	82,33%
60	IMPOSTA COMUNALE SULLA PUBBLICITA'	52.338,21	37.227,85	35.975,12	37.250,00	71,17%
61	IMPOSTA COMUNALE SULLA PUBBLICITA' - ATTIVITA' DI VERIFICA E CONTROLLO	48.327,10	45.579,52	45.579,52	45.600,00	94,36%
141	TASSA SMALTIMENTO RIFIUTI SOLIDI URBANI	9.818.702,18	5.683.902,81	5.683.902,81	7.057.072,00	71,87%
142	TASSA SMALTIMENTO RIFIUTI SOLIDI URBANI (ATTIVITA' DI VERIFICA E CONTROLLO)	831.408,54	611.375,46	562.371,45	611.400,00	73,54%
155	RECUPERO EVASIONE TRIBUTARIA TARIFFA IGIENE AMBIENTALE	198,14	191,76	190,82	195,00	98,42%
160	TASSA SUI RIFIUTI E SERVIZI	2.800.451,44	2.674.316,01	2.666.996,57	2.674.350,00	95,50%
162	TASSA SUI RIFIUTI E SERVIZI - ATTIVITA' DI VERIFICA E CONTROLLO	14.647,35	13.418,01	13.219,52	13.450,00	91,83%
2787	TRASFERIMENTI CORRENTI DA FAMIGLIE PER MANTENIMENTO DISABILI IN COMUNITA' RESIDENZIALI	72.880,47	10.085,89	9.492,75	10.100,00	13,86%

CAP	DESCRIZIONE	Residui al 31/12/2023	FCDE calcolato con media aritmetica	FCDE minimo da legge	Importo effettivo accantonato	% effettiva applicata a rendiconto
1285	MENSE SCOLASTICHE (RILEVANTE AI FINI I.V.A.)	572.426,02	518.043,57	512.019,84	518.050,00	90,50%
1240	PROVENTI SCUOLE ELEMENTARI (RILEVANTE AI FINI I.V.A.)	128.228,77	58.609,06	58.609,06	58.650,00	45,74%
1243	PROVENTI SCUOLE MEDIE (RILEVANTE AI FINI IVA)	1.071,00	1.049,22	1.049,22	1.050,00	98,04%
1550	PROVENTI DELLE PISCINE (RILEVANTE AI FINI I.V.A.)	35.835,64	-	-	-	0,00%
1625	PROVENTI DEI SERVIZI DEGLI IMPIANTI SPORTIVI	198.937,89	150.983,19	139.108,25	151.000,00	75,90%
1628	PROVENTI DEI SERVIZI DEGLI IMPIANTI SPORTIVI (UDINESE CALCIO)	135.637,75	135.637,75	135.637,75	135.637,75	100,00%
2270	PROVENTI DELLE PALESTRE (RILEVANTE AI FINI I.V.A.)	38.504,69	69,87	24,83	100,00	0,26%
1710	ENTRATE DERIVANTI DAGLI ASILI NIDO (RILEVANTE AI FINI I.V.A.)	108.484,60	52.367,89	52.367,89	52.400,00	48,30%
1820	PROVENTI ASSISTENZA DOMICILIARE (RILEVANTE AI FINI I.V.A.)	530,85	518,87	518,30	530,00	99,84%
1827	PROVENTI SERVIZIO ASSISTENZA DOMICILIARE E PASTI A DOMICILIO - RILEVANTE AI FINI I.V.A.	128.711,81	99.026,93	91.227,34	99.050,00	76,95%
1828	PROVENTI SERVIZIO ASSISTENZA DOMICILIARE E PASTI A DOMICILIO (GESTIONE STRALCIO UTI) - NON RILEVANTE AI FINI I.V.A.	40.108,95	35.226,46	35.226,46	35.250,00	87,89%
2050	PROVENTI SERVIZI CIMITERIALI	240.368,02	93.982,84	93.982,84	94.000,00	39,11%
2060	DIRITTI POSA IN OPERA LAPIDI ED EPIGRAFI	13.631,00	5.642,34	5.642,34	5.650,00	41,45%
2070	CREMAZIONE SALME	248.316,32	105.649,16	105.649,16	105.650,00	42,55%
2075	CREMAZIONI E ONERI ACCESSORI (RILEVANTE AI FINI IVA)	5.464,20	2.644,92	2.644,92	2.650,00	48,50%
2080	PROVENTI LUCE VOTIVA (RILEVANTE AI FINI IVA)	305.885,93	38.530,00	37.408,42	38.550,00	12,60%
2120	PROVENTI SERVIZIO ONORANZE FUNEBRI (RILEVANTE AI FINI I.V.A.)	187.904,29	111.152,24	109.767,89	111.200,00	59,18%
2140	CONCESSIONE SALE PALAZZO COMUNALE (RILEVANTE AI FINI IVA)	2.656,45	1.318,89	1.318,89	1.350,00	50,82%
2147	CONCESSIONE LOCALI CIVICI MUSEI	6.064,02	2.632,78	1.406,67	2.650,00	43,70%
2149	CONCESSIONE LOCALI CASA DELLA CONTADINANZA (RILEVANTE AI FINI I. V.A.)	2.684,00	827,89	410,15	850,00	31,67%
2155	CONCESSIONE LOCALI DESTINATI A MANIFESTAZIONI CULTURALI (RILEVANTE AI FINI I.V.A.)	12.757,72	2.866,86	2.384,89	2.900,00	22,73%

CAP	DESCRIZIONE	Residui al 31/12/2023	FCDE calcolato con media aritmetica	FCDE minimo da legge	Importo effettivo accantonato	% effettiva applicata a rendiconto
2343	CONCESSIONE SALE CIRCOSCRIZIONALI (RILEVANTE AI FINI I.V.A.)	346,19	326,61	326,61	340,00	98,21%
2142	CANONE OCCUPAZIONE SUOLO PUBBLICO TEMPORANEA	4.994,59	3.246,26	3.246,26	3.250,00	65,07%
2143	CANONE OCCUPAZIONE SUOLO PUBBLICO PERMANENTE	99.245,54	84.503,61	84.503,61	84.550,00	85,19%
2144	CANONE OCCUPAZIONE SUOLO PUBBLICO - ATTIVITA' DI VERIFICA E CONTROLLO (ENTRATE NON RICORRENTI)	1.739,00	1.739,00	-	1.000,00	57,50%
2145/1	CANONE UNICO - SUOLO PUBBLICO	237.884,12	88.206,80	88.206,80	88.250,00	37,10%
2145/2	CANONE UNICO - ESPOSIZIONE PUBBLICITARIA	181.748,85	119.853,27	119.853,27	119.900,00	65,97%
2145/3	CANONE UNICO - SERVIZIO PUBBLICHE AFFISSIONI	1.434,00	-	-	-	0,00%
2145/4	CANONE UNICO - SUOLO PUBBLICO - ATTIVITA' DI VERIFICA E CONTROLLO (ENTRATE NON RICORRENTI)	16.531,00	16.531,00	-	16.531,00	0,00%
2148	CANONE UNICO - AREE MERCATI	2.047,00	2.047,00	-	2.047,00	100,00%
2160	FITTI ALLOGGI IN GESTIONE DIRETTA	242.182,17	207.410,89	199.435,11	207.450,00	85,66%
2460	FITTI ALLOGGI LEGATO DEL MISSIER UMBERTO E SORELLA MARIA	1.015,52	846,27	846,27	850,00	83,70%
2480	FITTI ALLOGGI LASCITO FIOR BENVENUTO ELIA	1.155,18	1.149,11	1.149,11	1.150,00	99,55%
2477	CONCESSIONE BENI LEGATO FIOR BENVENUTO ELIA	149.479,43	26.242,77	26.242,77	26.250,00	17,56%
2190	FITTI STABILI DESTINATI A PUBBLICI SERVIZI	21.946,00	7.563,90	-	7.600,00	34,63%
2210	FITTI LOCALI E STABILI DESTINATI AD ATTIVITA' ECONOMICHE, COMMERCIALI E TERZIARIE	39.871,94	27.953,00	25.486,64	28.000,00	70,22%
2225	FITTO FONDI RUSTICI	1.841,38	1.841,38	1.841,38	1.841,38	100,00%
2415	CONCESSIONE BENI LEGATO DI TOPPO WASSERMANN	2.460,00	64,79	47,22	100,00	4,07%
2440	CANONI FONDI RUSTICI LEGATO DI TOPPO WASSERMANN	25.722,00	8.714,67	8.714,67	8.750,00	34,02%
2240	CONCESSIONE AREE COMUNALI NON RILEVANTI AI FINI I.V.A.	14.058,02	14.058,02	14.058,02	14.058,02	100,00%
2331	CONCESSIONE CIMITERO DI S. VITO	115.352,31	37.486,09	37.486,09	37.500,00	32,51%
2332	CONCESSIONE OSSARI CIMITERO DI S. VITO	3.070,20	2.097,36	2.097,36	2.100,00	68,40%
2333	CONCESSIONE AREE RISERVATE CIMITERO DI S. VITO	194.336,47	64.519,61	64.519,61	64.550,00	33,22%
2335	CONCESSIONE CIMITERO DI PADERNO	44.247,87	17.551,82	17.551,82	17.600,00	39,78%

CAP	DESCRIZIONE	Residui al 31/12/2023	FCDE calcolato con media aritmetica	FCDE minimo da legge	Importo effettivo accantonato	% effettiva applicata a rendiconto
2336	CONCESSIONE OSSARI CIMITERO DI PADERNO	12.190,00	3.351,40	3.351,40	3.400,00	27,89%
2337	CONCESSIONE AREE RISERVATE CIMITERO DI PADERNO	54.411,84	25.666,49	24.630,37	25.700,00	47,23%
2344	CONCESSIONE CIMITERO RIZZI	9.220,00	4.590,28	4.590,28	4.600,00	49,89%
2345	CONCESSIONE OSSARI CIMITERO RIZZI	2.510,00	655,60	474,54	700,00	27,89%
2346	CONCESSIONE AREE RISERVATE CIMITERO RIZZI	5.749,00	335,13	335,13	350,00	6,09%
2347	CONCESSIONE CIMITERO CUSSIGNACCO	20.990,00	11.941,72	11.941,72	11.950,00	56,93%
2348	CONCESSIONE OSSARI CIMITERO DI CUSSIGNACCO	2.280,00	465,87	366,75	500,00	21,93%
2349	CONCESSIONE AREE RISERVATE CIMITERO CUSSIGNACCO	45.559,27	8.617,33	8.617,33	8.650,00	18,99%
2340	CONCESSIONE STADIO FRIULI (RILEVANTE AI FINI I.V.A.)	216.085,54	216.085,54	216.085,54	216.085,54	100,00%
2251	CONCESSIONE BENI DEMANIALI DI COMPETENZA SERVIZIO VERDE PUBBLICO (NON RILEVANTE AI FINI I.V.A.)	60.092,48	20.600,29	18.459,74	20.650,00	34,36%
2412	CONCESSIONI BENI COMUNALI DI COMPETENZA DEL SERVIZIO PATRIMONIO	282.704,97	172.705,13	169.859,68	172.750,00	61,11%
1160	ENTRATE DA FAMIGLIE DERIVANTI DA INFRAZIONE AL C.D.S.	7.360.647,58	6.896.701,88	6.890.806,53	6.896.750,00	93,70%
1161	ENTRATE DA FAMIGLIE DERIVANTI DA INFRAZIONE ART 142 C. 12 BIS AL C.D.S. - VIOLAZIONE LIMITI VELOCITA'	285.529,48	242.984,08	242.984,08	243.000,00	85,11%
2776/1	ALTRE ENTRATE DA FAMIGLIE DERIVANTI DA RIMBORSO SPESE CONNESSE A VIOLAZIONI C.D.S.	4.438,15	2.343,07	712,85	2.350,00	52,95%
1200/1	ENTRATE DA FAMIGLIE DERIVANTI DA VIOLAZIONI A LEGGI DIVERSE	248.821,23	236.389,90	189.336,39	236.400,00	95,01%
1215	ENTRATE DA IMPRESE DERIVANTI DA VIOLAZIONI DI COMPETENZA DELLA POLIZIA AMMINISTRATIVA E COMMERCIALE	640.462,96	638.305,07	637.228,02	638.350,00	99,67%
2750	ALTRE ENTRATE CORRENTI N.A.C. - RIMBORSO SPESE ALLOGGI	32.023,17	27.464,18	25.763,29	27.500,00	85,88%
2760	ALTRE ENTRATE CORRENTI N.A.C. - RIMBORSO SPESE LOCALI E STABILI DESTINATI AD ATTIVITA' ECONOMICHE, COMMERCIALI E TERZIARIE	42.176,77	35.981,98	34.691,20	36.000,00	85,36%

<b>CAP</b>	<b>DESCRIZIONE</b>	<b>Residui al 31/12/2023</b>	<b>FCDE calcolato con media aritmetica</b>	<b>FCDE minimo da legge</b>	<b>Importo effettivo accantonato</b>	<b>% effettiva applicata a rendiconto</b>
<b>2932</b>	ALTRE ENTRATE CORRENTI N.A.C. - RIMBORSO SPESE FUNZIONAMENTO LOCALI ADIBITI AD ATTIVITA' CULTURALI (RILEVANTE AI FINI IVA)	60.965,54	30.383,20	25.841,64	30.400,00	49,86%
<b>2783</b>	RIMBORSO SPESE MANTENIMENTO ANZIANI PRESSO ISTITUTI E CASE DI RIPOSO	235.638,68	219.727,74	219.727,74	219.750,00	93,26%
<b>2913</b>	INCASSI PER AZIONI DI RIVALSA NEI CONFRONTI DI TERZI - DEMOLIZIONI COATTIVE	172.925,03	172.925,03	172.925,03	172.925,03	100,00%
<b>2915</b>	INCASSI PER AZIONI DI RIVALSA NEI CONFRONTI DI TERZI - DEMOLIZIONI COATTIVE E ALTRI INTERVENTI COATTIVI (ENTRATE NON RICORRENTI)	35,00	35,00	-	35,00	100,00%
		<b>34.108.307,35</b>	<b>26.183.162,93</b>	<b>25.986.550,48</b>	<b>27.600.000,00</b>	<b>80,92%</b>

#### 4.1.4 ALIMENTAZIONE DEL FONDO PLURIENNALE VINCOLATO

	<b>FPV al 31/12/2022</b>	<b>Somme impegnate</b>	<b>Economie</b>	<b>Quota FPV rinvitata a esercizi successivi</b>	<b>FPV da risorse 2023</b>	<b>FPV al 31/12/2023</b>
TITOLO I	5.457.062,60	4.454.742,30	434.554,33	567.765,97	4.504.103,57	5.071.869,54
TITOLO II	24.476.424,54	11.733.219,11	2.449.491,38	10.293.714,05	17.564.683,93	27.858.397,98
TITOLO III	-	-	-	-	-	-
<b>TOTALE</b>	<b>29.933.487,14</b>	<b>16.187.961,41</b>	<b>2.884.045,71</b>	<b>10.861.480,02</b>	<b>22.068.787,50</b>	<b>32.930.267,52</b>

	<b>2019</b>	<b>2020</b>	<b>2021</b>	<b>2022</b>	<b>2023</b>
<b>Fondo pluriennale vincolato corrente accantonato al 31/12</b>	<b>2.102.226,38</b>	<b>4.422.658,94</b>	<b>5.411.228,05</b>	<b>5.457.062,60</b>	<b>5.071.869,54</b>
- di cui FPV alimentato da entrate vincolate accertate in c/competenza	393.061,55	1.454.880,36	2.731.666,50	2.255.833,81	1.678.625,25
- di cui FPV alimentato da entrate libere accertate in c/competenza per finanziare i soli casi ammessi dal principio contabile (trattamento accessorio e incarichi legali su contenziosi ultrannuali)	1.083.559,26	2.017.666,36	1.874.494,11	1.809.887,82	2.087.058,64
- di cui FPV alimentato da entrate libere accertate in c/competenza per finanziare i casi di cui al punto 5.4a del principio contabile 4/2 (impossibilità svolgimento prestazione per fatto sopravvenuto)	471.594,45	646.088,80	509.387,98	807.207,51	738.419,68
- di cui FPV alimentato da entrate vincolate accertate in anni precedenti	52.754,53	129.395,25	25.404,00	478.153,05	250.657,15
- di cui FPV alimentato da entrate libere accertate in anni precedenti per finanziare i soli casi ammessi dal principio contabile	89.773,89	163.729,77	270.275,46	105.980,41	317.108,82
- di cui FPV da riaccertamento straordinario	11.482,70	10.898,40	0,00	0,00	-

	<b>2019</b>	<b>2020</b>	<b>2021</b>	<b>2022</b>	<b>2023</b>
<b>Fondo pluriennale vincolato c/capitale accantonato al 31/12</b>	<b>13.631.508,73</b>	<b>20.717.308,33</b>	<b>21.464.283,92</b>	<b>24.476.424,54</b>	<b>27.858.397,98</b>
- di cui FPV alimentato da entrate vincolate e destinate investimenti accertate in c/competenza	11.589.347,27	11.646.478,75	12.730.267,90	11.534.840,19	9.960.580,49
- di cui FPV alimentato da entrate vincolate e destinate investimenti accertate in anni precedenti	1.867.343,67	8.896.025,79	8.623.638,80	12.836.208,34	10.293.714,05
- di cui FPV da riaccertamento straordinario	174.817,79	174.803,79	110.377,22	105.376,01	-
- di cui FPV da entrate correnti e avanzo libero	-	-	-	-	7.604.103,44

## 4.2 SPESE

La composizione e l'andamento della spesa di competenza nel corso del 2023 sono rappresentati nella tabella che segue. Si precisa che le percentuali relative al rapporto tra spese impegnate e previsioni scontano inevitabilmente il fatto che tra gli importi stanziati sono ricompresi sia i fondi crediti e altri accantonamenti, che per definizione non si impegnano in quanto devono costituire avanzo prudenzialmente accantonato a fronte della possibile mancata esigibilità delle entrate, sia le quote di spese impegnate a valere su entrate del 2023, ma esigibili negli esercizi successivi, pertanto traslate con il FPV.

TITOLO	2022 IMPEGNATO	2023 PREV. INIZIALE	2023 PREV. DEFINITIVA	2023 IMPEGNATO	% REALIZZAZIONE 2023	SCOSTAMENTO 2023/2022
TITOLO 1 - SPESE CORRENTI	143.812.463,28	165.288.414,08	178.216.295,05	148.512.454,33	83,33%	3,27%
TITOLO 2 - SPESE IN CONTO CAPITALE	22.345.105,95	62.559.098,03	102.497.116,65	31.970.121,07	31,19%	43,07%
TITOLO 3 - SPESE PER INCREMENTO DI ATTIVITA' FINANZIARIE	2.555.591,48	4.508.124,83	1.120.000,00	0,00	0,00%	-100,00%
TITOLO 4 - RIMBORSO DI PRESTITI	4.779.747,16	4.775.900,00	4.889.436,05	4.881.504,62	99,84%	2,13%
TITOLO 7 - SPESE PER CONTO TERZI E PARTITE DI GIRO	15.954.158,83	15.305.000,00	22.355.000,00	18.132.684,02	81,11%	13,65%
<b>TOTALE SPESE</b>	<b>189.447.066,70</b>	<b>252.436.536,94</b>	<b>309.077.847,75</b>	<b>203.496.764,04</b>	<b>65,84%</b>	<b>7,42%</b>

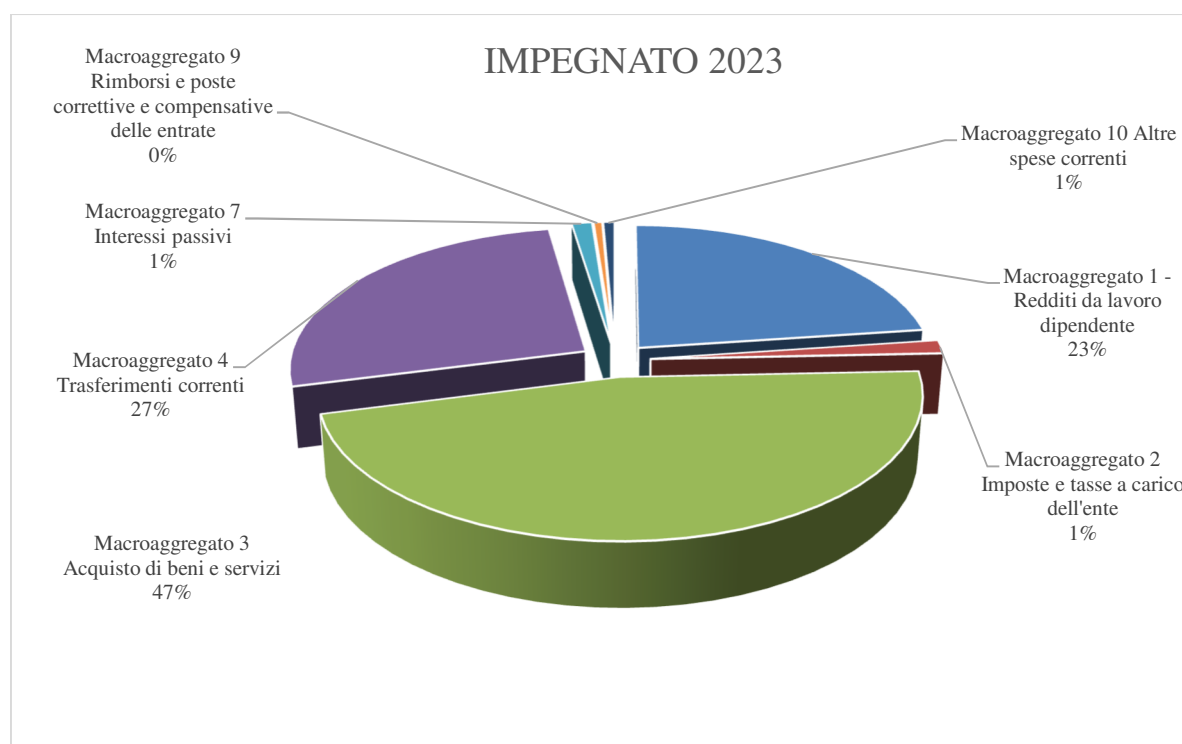
TITOLO	2023 PREV. DEFINITIVA	2023 IMPEGNATO	FPV	%	PAGATO	%
	<b>a</b>	<b>b</b>	<b>c</b>	<b>(b+c)/a</b>	<b>e</b>	<b>e/b</b>
TITOLO 1 - SPESE CORRENTI	178.216.295,05	148.512.454,33	5.071.869,54	86,18%	126.012.409,40	84,85%
TITOLO 2 - SPESE IN CONTO CAPITALE	102.497.116,65	31.970.121,07	27.858.397,98	58,37%	24.684.828,19	77,21%
TITOLO 3 - SPESE PER INCREMENTO DI ATTIVITA' FINANZIARIE	1.120.000,00	0,00	0,00	0,00%	0,00	0,00
TITOLO 4 - RIMBORSO DI PRESTITI	4.889.436,05	4.881.504,62	0,00	99,84%	4.881.504,62	100,00%
TITOLO 7 - SPESE PER CONTO TERZI E PARTITE DI GIRO	22.355.000,00	18.132.684,02	0,00	81,11%	16.677.769,47	91,98%
<b>TOTALE SPESE</b>	<b>309.077.847,75</b>	<b>203.496.764,04</b>	<b>32.930.267,52</b>	<b>76,49%</b>	<b>172.256.511,68</b>	<b>84,65%</b>



## 4.2.1 SPESA CORRENTE

Di seguito viene evidenziato il trend della spesa corrente suddiviso in funzione della natura economica della stessa, rappresentata dai macroaggregati.

SPESE CORRENTI	2022 IMPEGNATO	2023 PREV. INIZIALE	2023 PREV. DEFINITIVA	2023 IMPEGNATO	% REALIZZA ZIONE 2023	SCOSTAMEN TO 2023/2022
Macroaggregato 1 - Redditi da lavoro dipendente	31.343.789,83	35.406.900,00	36.614.238,87	33.940.697,99	92,70%	8,29%
Macroaggregato 2 Imposte e tasse a carico dell'ente	2.036.361,10	2.335.135,00	2.470.687,47	2.217.148,99	89,74%	8,88%
Macroaggregato 3 Acquisto di beni e servizi	71.950.614,67	78.617.006,42	80.498.832,28	69.270.896,87	86,05%	-3,72%
Macroaggregato 4 Trasferimenti correnti	34.026.710,84	39.419.263,13	44.266.523,43	39.448.853,17	89,12%	15,93%
Macroaggregato 7 Interessi passivi	1.886.554,87	1.848.000,00	1.851.600,00	1.847.444,46	99,78%	-2,07%
Macroaggregato 9 Rimborsi e poste correttive e compensative delle entrate	1.062.358,94	175.000,00	919.488,97	768.012,16	83,53%	-27,71%
Macroaggregato 10 Altre spese correnti	1.506.073,03	7.487.109,53	11.594.924,03	1.019.400,69	8,79%	-32,31%
<b>TOTALE</b>	<b>143.812.463,28</b>	<b>165.288.414,08</b>	<b>178.216.295,05</b>	<b>148.512.454,33</b>	<b>83,33%</b>	<b>3,27%</b>



Le spese non ricorrenti registrate nel corso dell'esercizio si riferiscono a:

- 2.168/m spese per arretrati contrattuali personale dipendente e relativa IRAP per € 131/m (finanziate con avanzo accantonato);
- 571/m spese per servizi (di cui 278/m per elezioni, 200/m per Adunata Nazionale Alpini, 40/m traslochi, 24 spese legali, 22 progetti PNRR);
- 350/m spese per trasferimenti Adunata Nazionale Alpini;

- 745/m rimborsi e poste correttive delle entrate (di cui 592/m finanziati con avanzo vincolato);
- 139/m altre spese correnti (franchigie 73/m, risarcimenti 16/m, 50/m arretrati contrattuali ex UTI).

Si evidenzia che nel macroaggregato “Altre spese correnti” confluisce il Fondo Pluriennale Vincolato.

## **PERSONALE**

### *1.Vincoli normativi in materia di contenimento della spesa di personale.*

Il contenimento della spesa per il personale nell’anno 2023 è disciplinato dalle seguenti norme regionali, a seguito della riforma di cui alla L.R. 20/2020:

- l’art. 2 commi 2bis e 2ter della L.R. 18/2015 che prevedono le modalità di conseguimento degli obiettivi di finanza pubblica;
- il comma 1 dell’art. 22 della L.R. 18/2015 secondo cui gli enti locali assicurano la sostenibilità della spesa complessiva di personale, al lordo degli oneri riflessi e al netto dell’IRAP, mantenendo la medesima entro un valore soglia;
- il comma 2 dell’art. 22 L.R. 18/2015 che fornisce la definizione di valore soglia come rapporto percentuale tra la spesa di personale come definita al comma 1 e la media degli accertamenti riferiti alle entrate correnti relative agli ultimi tre rendiconti approvati, al netto del fondo crediti di dubbia esigibilità stanziato in bilancio di previsione relativo all’ultima annualità considerata;
- il comma 4 dell’art. 22 L.R. 18/2015 che comprende tra le spese di personale anche quelle sostenute per i rapporti di collaborazione coordinata e continuativa, per la somministrazione di lavoro, per il personale di cui all’articolo 110 del decreto legislativo 267/2000;
- i commi 5 e 6 dell’art. 22 della L.R. 18/2015 i quali stabiliscono che la Giunta regionale definisce, con la deliberazione di cui all’articolo 18, comma 2, il valore soglia di cui al comma 1, le classi demografiche, la modulazione e differenziazione del valore soglia rispetto al valore medio per classe demografica, nonché altri aspetti relativi al parametro di sostenibilità della spesa di personale, tenendo conto, delle specificità dei servizi erogati dagli enti locali del Friuli Venezia Giulia;
- la delibera della Giunta Regionale n. 1194/2021 con la quale sono stati approvati in attuazione del citato comma 5 art. 22 della L.R. 18/2015 i valori soglia distinti per classe demografica del rapporto della spesa di personale dei comuni rispetto alle entrate correnti;
- la nota della Direzione centrale autonomie locali, funzione pubblica, sicurezza e politiche per l’immigrazione Prot. n. 0038197 del 30/12/2020 con la quale vengono date le prime indicazioni operative per l’applicazione delle norme e degli obblighi di finanza pubblica contenute nelle predette disposizioni normative.
- art 45 comma 10 del CCRL 19.07.2023 che, ha rimosso il precedente vincolo stabilito dall’art. 32, comma 7 del CCRL 15.10.2018.

### *2.Piano triennale fabbisogno di personale.*

#### *Assunzioni.*

La spesa per il personale prevista nel bilancio di previsione 2023 era comprensiva del costo per le assunzioni programmate come da Sezione 3 sottosezione 3, relativa alla programmazione triennale dei fabbisogni di personale, del Piano integrato di attività e organizzazione (PIAO) 2023-2025, approvato con deliberazione giuntale n. 123 del 14 marzo 2023 sezione 3; nonché dalle integrazioni

allo stesso approvate con deliberazioni giuntali n. 266 del 27 giugno 2023, n. 283 del 18.07.2023, n. 390 del 26.09.2023 e n. 473 del 14 novembre 2023.

Rispetto al piano iniziale approvato con la citata delibera giuntale n. 123, che prevedeva la copertura complessivamente di 79 posti di cui n. 37 relativi alla nuova programmazione e 42 già autorizzati con gli atti programmatici precedentemente adottati ed ancora da coprire; nel corso dell'anno 2023 sono state assunte a tempo indeterminato n. 89 unità. Nel medesimo anno sono state altresì concluse 8 procedure interne di progressione tra categorie, che hanno consentito a 3 dipendenti di categoria B di progredire in categoria C, n. 1 dipendente dalla categoria C alla categoria D. Sono stati altresì banditi concorsi che prevedevano l'applicazione di riserve agli interni. La copertura dei posti vacanti di personale non dirigente è avvenuta nel rispetto della riserva di almeno 50% delle posizioni disponibili destinata all'accesso dall'esterno.

La programmazione delle assunzioni per l'anno 2023 è avvenuta nel rispetto dei limiti assunzionali previsti dalla citata normativa e precisamente nel rispetto del valore soglia di sostenibilità della spesa di personale, pari a 26,10% prevista per la classe demografica di appartenenza del Comune di Udine, di cui alla lettera g) della tabella 2) punto 4 della citata deliberazione di Giunta Regionale n. 1194.

Nella citata deliberazione di approvazione del piano triennale dei fabbisogni di personale 2023-2025 n. 123/2023 è stato verificato in fase di previsione il rispetto del valore soglia, calcolando il posizionamento del Comune di Udine come si è seguito indicato:

ANNO 2023	22,44%,
ANNO 2024	22,31%
ANNO 2025	22,20%

#### *Cessazioni.*

Relativamente alle cessazioni si evidenzia che rispetto alle previsioni per collocamento in quiescenza per raggiungimento limiti di età, in seguito all'entrata in vigore di norme nazionali che hanno consentito ad una più ampia sfera di lavoratori di poter beneficiare della cd. quota 100, si è verificato un ulteriore incremento di cessazioni per pensionamento nel corso dell'anno;

Il numero complessivo di cessazioni avvenute nel corso dell'anno 2023 risulta pari a 100 unità delle quali: 53 dimissioni volontarie diverse da quelle per pensionamento.

### 3. Spesa complessiva di personale. Rispetto dei limiti art. 22 L.R. 18/2015

La spesa di personale netta sostenuta nell'anno 2023, determinata secondo i criteri definiti dalla delibera di GR n. 1994/2021, ammonta a complessivi € 34.726.659,43 (di cui € 2.299.168,06 pari ad arretrati contrattuali) pari agli impegni dell'esercizio di competenza riguardanti la spesa complessiva del personale, relativi alle voci riportate nel macroaggregato U.1.01.00.00.000, nonché alle voci riportate nel codice spesa U.1.03.02.12.000, del Piano dei Conti finanziario.

Le entrate correnti, pari agli accertamenti dell'esercizio di competenza relativi alle voci riportate nei titoli E.1.00.00.00.000, E.2.00.00.00.000 e E.3.00.00.00.000 del Piano dei Conti finanziario, considerate al netto del fondo crediti di dubbia esigibilità (FCDE) di parte corrente, assestato e relativo all'annualità considerata, sono pari a € 158.954.166,31.

L'incidenza quindi delle spese di personale, al netto degli arretrati contrattuali, sostenute nel 2023 rispetto alle entrate del medesimo anno è pari al 20,40% e quindi inferiore al valore soglia fissato dalla normativa al 26,10%.

MONITORAGGIO INDICATORE SOSTENIBILITA' SPESA DI PERSONALE DATI A PRECONSUNTIVO ESERCIZIO 2023	
	IMPORTO
<b>SPESE ESERCIZIO 2023</b>	
<b>a sommare</b>	
VOCE PDC U.1.01.00.00.000	33.940.697,99
VOCE PDC U.1.03.02.12.000	867.370,24
RIMBORSI DOVUTI PER SPESE PERSONALE IN COMANDO, DISTACCO, CONVENZIONE, ECC.	23.000,00
<b>a detrarre</b>	
RIMBORSI RICEVUTI PER SPESE PERSONALE IN COMANDO, DISTACCO, CONVENZIONE, ECC.	73.486,00
SPESE PER ASSUNZIONI DI PERSONALE PER LE QUOTE FINANZIATE DA SPECIFICHE ENTRATE VINCOLATE PROVENIENTI DA ALTRI SOGGETTI	30.922,80
SPESE PER ARRETRATI DI ESERCIZI PRECEDENTI E RELATIVI A RINNOVI CONTRATTUALI	2.299.168,06
<b>TOTALE SPESE</b>	<b>32.427.491,37</b>
<b>ENTRATE ESERCIZIO 2023</b>	
<b>a sommare</b>	
VOCE PDC E.1.00.00.00.000	52.592.495,78
VOCE PDC E.2.00.00.00.000	81.355.631,68
VOCE PDC E.3.00.00.00.000	29.699.247,65
ENTRATA DA TARI PER I SOLI COMUNI CHE HANNO OPTATO PER LA TARIFFA A NATURA CORRISPETTIVA, AI SENSI DELL'ARTICOLO 1, COMMA 668, DELLA LEGGE 27 DICEMBRE 2013, N. 147	-
<b>a detrarre</b>	
FCDE STANZIATO NELLA PARTE CORRENTE DEL BILANCIO DI PREVISIONE	4.588.800,00
RIMBORSI RICEVUTI PER SPESE PERSONALE IN COMANDO, DISTACCO, CONVENZIONE, ECC.	73.486,00
ENTRATE VINCOLATE AD ASSUNZIONI DI PERSONALE E PROVENIENTI DA ALTRI SOGGETTI	30.922,80
FONDO SVALUTAZIONE CREDITI SU TARI PER I SOLI COMUNI CHE HANNO OPTATO PER LA TARIFFA A NATURA CORRISPETTIVA	-
<b>TOTALE ENTRATE</b>	<b>158.954.166,31</b>
INDICATORE DI SOSTENIBILITA'	20,40
VALORE SOGLIA PER LA CLASSE DI RIFERIMENTO	<b>26,10</b>
PREMIO IN RELAZIONE ALLA SOSTENIBILITA' DEL DEBITO (INDICATORE 10.3 RENDICONTO DI GESTIONE)	-
VALORE SOGLIA FINALE	26,10
<b>SCOSTAMENTO</b>	<b>- 5,70</b>

#### 4. Futuri rinnovi contrattuali triennio 2019 –2021.

Nel bilancio 2023 erano state inserite le previsioni di incremento contrattuale di competenza 2023 per il personale non dirigente nonché le previsioni di incremento contrattuale per la medesima annualità per il personale dirigente. In data 19.07.2023 è stato sottoscritto il CCRL personale non dirigente del triennio 2019-2021, mentre non è stato sottoscritto il rinnovo contrattuale per il personale dirigente, che rimane fermo all'anno 2015. Le somme stanziare nel bilancio di competenza e non utilizzate per i rinnovi contrattuali, in sede di consuntivo, hanno generato avanzo di amministrazione vincolato da applicare per il pagamento competenze arretrate spettanti al personale nell'esercizio in cui saranno sottoscritti i relativi contratti. Allo stato attuale sono state vincolate le risorse per far fronte al rinnovo del contratto dirigente per le tornate 2016-2018, 2019-2021 e 2022-2024. Per il personale dipendente sono state invece vincolate le somme relative alla corresponsione degli arretrati contrattuali per la tornata 2022-2024.

Per quanto concerne il Segretario Generale, sono state altresì accantonate le somme per il rinnovo del CCNL Dirigenza Regioni- Autonomie Locali e Segretari Comunali 2019-2021 e 2022-2024.

#### 5. Risorse destinate al trattamento accessorio.

##### *Personale non dirigente*

Il Fondo per la contrattazione decentrata, relativamente all'annualità 2023, viene disciplinato dall'art. 45 del CCRL 2019-2021, quantificando in € 720,00 l'importo da prendere a riferimento per la determinazione delle risorse variabili in funzione del numero di dipendenti, con contratto a tempo indeterminato, in servizio alla data del 31 dicembre 2020.

Il fondo risorse da destinare al trattamento accessorio è stato approvato con determinazione n. 1576 del 18/09/2023 ed era così composto:

– Fondo Risorse stabili	€ 1.233.457,68
– Risorse variabili	€ 832.687,20
– Indennità a carico del bilancio (art. 45, comma 10)	€ 600.919,00
– Lavoro straordinario	€ 142.510,00

Il collegio dei revisori ha certificato la costituzione del Fondo nelle componenti suesposte in data 23 marzo 2022.

La contrattazione decentrata integrativa per la destinazione delle risorse del Fondo si è conclusa in data 21 ottobre 2022 con la sottoscrizione del CCDI del personale non dirigente del Comune di Udine Parte economica e giuridica 2022-2023; le risorse stanziare nell'anno 2023 sono state correttamente gestite secondo i principi contabili (allegato 4/2 al D.Lgs. 118/2011 punto 5.2), richiamati anche dalla pronuncia Corte dei Conti FVG/29/2018 a sua volta richiamata con parere Aran CFL17/30.10.2018; le risorse contrattate sono confluite infatti nel FPV.

#### 6. Erogazione retribuzione di risultato 2022.

##### *Personale dirigente e titolare di Posizione organizzativa.*

La retribuzione di risultato 2022 relativa alle prestazioni dirigenziali e dei titolari di posizione organizzativa è stata erogata nell'anno 2023 in seguito alla validazione da parte dell'OIV della relazione sulla performance dell'anno 2022 secondo i criteri stabiliti nel sistema di valutazione.

Il parziale o mancato raggiungimento degli obiettivi assegnati e le valutazioni individuali risultate non ottimali hanno generato economia di spesa sul fondo stanziato nei rispettivi capitoli del bilancio 2023.

### *Personale non dirigente.*

La quota di risorse variabili del Fondo 2022 è stata erogata nel 2023, a seguito alla validazione dell'OIV della relazione sulla performance 2022.

Il parziale o mancato raggiungimento degli obiettivi assegnati e le valutazioni individuali risultate non ottimali hanno generato economia di spesa sulla quota disponibile del fondo destinato alla produttività 2022 e relativo stanziamento a bilancio.

## **ACQUISITO BENI E SERVIZI - TRASFERIMENTI**

Le tabelle che seguono analizzano in maniera più specifica il trend delle spese riferite all'acquisto di beni e servizi e all'erogazione dei trasferimenti correnti.

Le spese del Macroaggregato 3 "Acquisto di beni e servizi" registrano un decremento di € 2.679/m determinato principalmente da una complessiva riduzione dei costi dell'energia in tutte le Missioni, ulteriormente nel dettaglio le principali voci di variazione si riferiscono a:

- Ordine pubblico e sicurezza: € -146/m per contratto di servizio vigilanza sul territorio
- Sport e tempo libero: -230/m per pulizia e manutenzione
- Turismo: +477/m manifestazioni e adunata nazionale alpini
- Trasporti e diritto alla mobilità: - € 1.440/m per contratto di servizio di illuminazione pubblica e + € 200/m per manutenzione e segnaletica stradale;
- Politiche per il lavoro: +113/m tirocini e LSU

## **ACQUISTO BENI E SERVIZI**

MISSIONE	CONSUNTIVO 2022	CONSUNTIVO 2023	VARIAZIONE	
			IMPORTO	%
MISSIONE 1 - Servizi istituzionali e generali di gestione	9.246.120,73	8.339.628,37	- 906.492,36	-9,80%
MISSIONE 2 - Giustizia	-	-	-	-
MISSIONE 3 - Ordine pubblico e sicurezza	796.051,10	573.410,87	- 222.640,23	-27,97%
MISSIONE 4 - Istruzione e diritto allo studio	8.488.398,84	8.727.177,21	238.778,37	2,81%
MISSIONE 5 - Tutela e valorizzazione dei beni e attività culturali	5.862.693,34	5.669.769,43	- 192.923,91	-3,29%
MISSIONE 6 - Politiche giovanili, sport e tempo libero	4.072.104,51	3.521.115,83	- 550.988,68	-13,53%
MISSIONE 7 - Turismo	844.310,21	1.322.279,13	477.968,92	56,61%
MISSIONE 8 - Assetto del territorio ed edilizia abitativa	7.150,00	1.085,00	- 6.065,00	-84,83%
MISSIONE 9 - Sviluppo sostenibile e tutela del territorio e dell'ambiente	14.587.812,86	14.486.368,89	- 101.443,97	-0,70%
MISSIONE 10 - Trasporti e diritto alla mobilità	5.056.061,46	3.807.963,46	- 1.248.098,00	-24,69%
MISSIONE 11 - Soccorso civile	16.803,78	38.234,94	21.431,16	127,54%
MISSIONE 12 - Diritti sociali, politiche sociali e famiglia	22.039.910,59	21.632.157,81	- 407.752,78	-1,85%
MISSIONE 13 - Tutela della salute	359.452,15	405.821,94	46.369,79	12,90%
MISSIONE 14 - Sviluppo economico e competitività	343.311,43	431.784,74	88.473,31	25,77%
MISSIONE 15 - Politiche per il lavoro e la formazione professionale	164.047,79	277.372,37	113.324,58	69,08%
MISSIONE 17 - Energia e diversificazione delle fonti energetiche	66.385,88	36.726,88	- 29.659,00	-44,68%
MISSIONE 18 - Relazioni con le altre autonomie territoriali e locali	-	-	-	-
MISSIONE 20 - Fondi e accantonamenti	-	-	-	-
MISSIONE 50 - Debito pubblico	-	-	-	-
MISSIONE 99 - Servizi per conto terzi	-	-	-	-
<b>TOTALE</b>	<b>71.950.614,67</b>	<b>69.270.896,87</b>	<b>- 2.679.717,80</b>	<b>-3,72%</b>

Il Macroaggregato 4 (trasferimenti correnti) evidenzia scostamenti determinati principalmente da:

- riduzione dei trasferimenti riconosciuti a imprese/associazioni a fronte dell'emergenza COVID (agevolazioni Tari) per complessivi € -1.000/m;
- aumento concorso finanza pubblica e restituzione IMU cat D per € +4.400/m
- aumento dei trasferimenti per SHBU e iniziative culturali per € +120/m

- maggiori trasferimenti per adunata alpini +€350/m
- aumento dei trasferimenti collegati all'attività dell'Ambito Territoriale, alle Funzioni Delegate e all'abbattimento rette anziani presso strutture residenziali e delle rette di frequenza dei servizi educativi per la prima infanzia +1.500/m;

#### TRASFERIMENTI CORRENTI

MISSIONE	CONSUNTIVO 2022	CONSUNTIVO 2023	VARIAZIONE	
			IMPORTO	%
MISSIONE 1 - Servizi istituzionali e generali di gestione	10.075.266,44	13.433.144,98	3.357.878,54	33,33%
MISSIONE 2 - Giustizia	-	-	-	-
MISSIONE 3 - Ordine pubblico e sicurezza	-	22.129,61	22.129,61	-
MISSIONE 4 - Istruzione e diritto allo studio	776.788,55	694.451,20	-82.337,35	-10,60%
MISSIONE 5 - Tutela e valorizzazione dei beni e attività culturali	1.356.989,35	1.477.377,39	120.388,04	8,87%
MISSIONE 6 - Politiche giovanili, sport e tempo libero	374.414,62	240.930,16	-133.484,46	-35,65%
MISSIONE 7 - Turismo	69.849,04	446.699,20	376.850,16	539,52%
MISSIONE 8 - Assetto del territorio ed edilizia abitativa	-	48.619,29	48.619,29	-
MISSIONE 9 - Sviluppo sostenibile e tutela del territorio e dell'ambiente	110.624,27	262.342,28	151.718,01	137,15%
MISSIONE 10 - Trasporti e diritto alla mobilità	3,21	7.973,00	7.969,79	248280,06%
MISSIONE 11 - Soccorso civile	-	-	-	-
MISSIONE 12 - Diritti sociali, politiche sociali e famiglia	21.211.516,18	22.776.867,40	1.565.351,22	7,38%
MISSIONE 13 - Tutela della salute	9.980,90	6.183,06	-3.797,84	-38,05%
MISSIONE 14 - Sviluppo economico e competitività	37.018,28	16.925,00	-20.093,28	-54,28%
MISSIONE 15 - Politiche per il lavoro e la formazione professionale	2.400,00	15.210,60	12.810,60	0,00%
MISSIONE 17 - Energia e diversificazione delle fonti energetiche	1.860,00	-	-1.860,00	-100,00%
MISSIONE 18 - Relazioni con le altre autonomie territoriali e locali	-	-	-	-
MISSIONE 20 - Fondi e accantonamenti	-	-	-	-
MISSIONE 50 - Debito pubblico	-	-	-	-
MISSIONE 99 - Servizi per conto terzi	-	-	-	-
<b>TOTALE</b>	<b>34.026.710,84</b>	<b>39.448.853,17</b>	<b>5.422.142,33</b>	<b>15,93%</b>

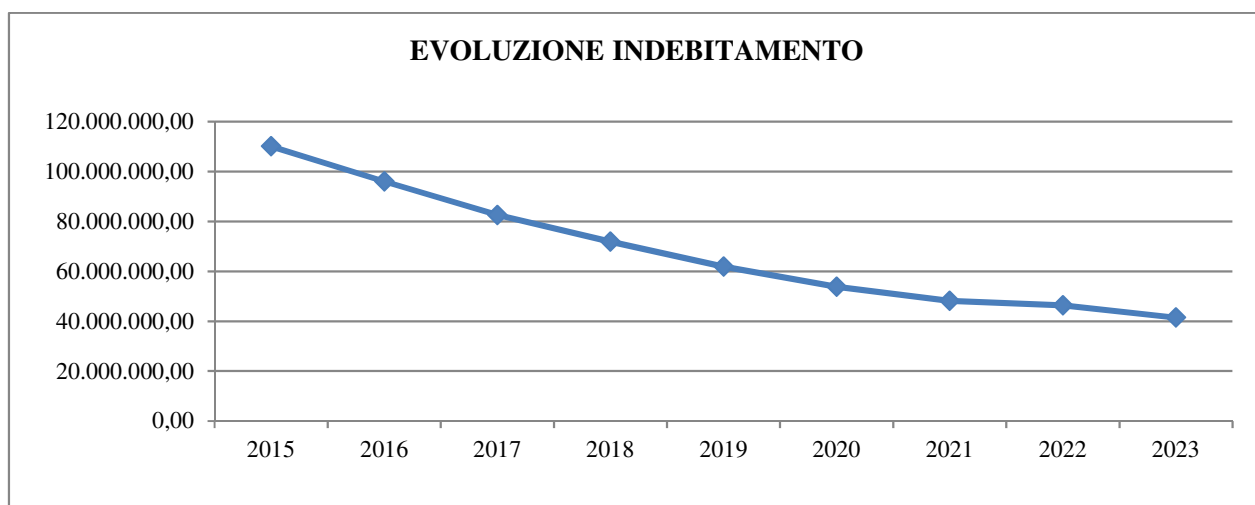
#### SPESE PER RIMBORSO PRESTITI ED EVOLUZIONE INDEBITAMENTO

SPESE PER RIMBORSO PRESTITI	2022 IMPEGNATO	2023 PREV. INIZIALE	2023 PREV. DEFINITIVA	2023 IMPEGNATO	% REALIZZAZIONE 2023	SCOSTAMEN TO 2023/2022
Macroaggregato 1 - Rimborso di titoli obbligazionari	0,00	0,00	0,00	0,00	0,00%	0,00%
Macroaggregato 2 - Rimborsi prestiti a breve termine	0,00	0,00	94.693,22	94.693,22	100,00%	
Macroaggregato 3 - Rimborsi mutui e altri finanziamenti a medio lungo termine	4.779.747,16	4.775.900,00	4.794.742,83	4.786.811,40	99,83%	0,15%
<b>TOTALE</b>	<b>4.779.747,16</b>	<b>4.775.900,00</b>	<b>4.889.436,05</b>	<b>4.881.504,62</b>	<b>99,84%</b>	<b>2,13%</b>

Nel corso dell'esercizio 2023 sono stati impegnati complessivamente € 6.728.949,08 a titolo di rata di ammortamento di mutui di cui € 4.881.504,62 per quota capitale e € 1.847.444,46 per quota interessi.

Come evidenziato nei prospetti che seguono, l'Ente ha confermato nell'ultimo quinquennio la politica di riduzione del debito, in conformità agli obiettivi di finanza pubblica.

	2019	2020	2021	2022	2023
RIDUZIONI E RIMBORSI DI PRESTITI	10.638.748,56	8.386.812,05	7.250.630,66	4.923.547,62	4.881.504,62
NUOVI MUTUI ASSUNTI	701.350,56	255.686,66	1.568.072,07	3.105.591,48	0,00
<b>Debito al 31.12.</b>	<b>61.947.658,11</b>	<b>53.816.532,72</b>	<b>48.133.974,13</b>	<b>46.316.017,99</b>	<b>41.434.513,37</b>
rata annua amm.to (capitale + interessi)	13.660.879,58	10.930.459,11	9.374.501,92	6.666.302,03	6.728.949,08
contributi pluriennali in conto ammortamento	3.144.480,35	2.840.367,35	2.184.263,49	1.708.333,48	1.664.992,68
quota annua netta a carico del Comune	10.516.399,23	8.090.091,76	7.190.238,43	4.957.968,55	5.063.956,40



Risulta rispettato anche il limite di cui all'art. 204 del D.Lgs. 267/2000, ai sensi del quale l'importo degli interessi dei mutui contratti (al netto dei relativi contributi), sommato a quello degli interessi su fidejussioni, non deve superare il 10% delle entrate correnti del penultimo rendiconto rispetto all'anno di riferimento. La percentuale di incidenza registrata nell'esercizio 2023 per il Comune di Udine è pari all'1,02 %.

	2019	2020	2021	2022	2023
interessi netti	2.317.328,33	1.929.989,22	1.615.249,23	1.699.683,99	1.608.727,44
entrate correnti	127.264.438,71	119.960.854,36	126.611.443,85	158.679.597,79	157.292.120,1
	<b>1,82%</b>	<b>1,61%</b>	<b>1,28%</b>	<b>1,07%</b>	<b>1,02%</b>

È stato garantito per l'anno 2023, il rispetto degli obblighi in materia di finanza pubblica e sostenibilità del debito, definiti con L.R. n.18 del 2015 e successive modifiche e integrazioni.

INDICATORE 10.3	rendiconto 2023	valore soglia 11,29%
Impegni (Totale 1.7 "Interessi passivi" – "Interessi di mora" (U.1.07.06.02.000) – "Interessi per anticipazioni prestiti" (U.1.07.06.04.000) + Titolo 4 della spesa – estinzioni anticipate) – (Accertamenti Entrate categoria E.4.02.06.00.000 "Contributi agli investimenti direttamente destinati al rimborso di prestiti da amministrazioni pubbliche") + Trasferimenti in conto capitale per assunzione di debiti dell'amministrazione da parte di amministrazioni pubbliche (E.4.03.01.00.000) + Trasferimenti in conto capitale da parte di amministrazioni pubbliche per cancellazione di debiti dell'amministrazione (E.4.03.04.00.000)	5.302.673,42	3,24%
Accertamenti titoli 1, 2 e 3	163.647.375,11	

Non sono state rilasciate garanzie fideiussorie, né attivati contratti di finanza derivata.



#### 4.2.2 SPESE DI INVESTIMENTO E INCREMENTO DI ATTIVITA' FINANZIARIE

Nel corso dell'esercizio sono state imputate al 2023 spese di investimento per complessivi €31.970.121,07, mentre sono stati assunti impegni per € 27.858.397,98 relativi a spese che, sulla base dei crono programmi, sono state imputate sugli esercizi futuri. Tale somma costituisce il Fondo Pluriennale Vincolato che si è creato nel corso del 2023 per effetto di investimenti attivati nell'anno e finanziati da entrate accertate nell'anno, oltre che da quote di FPV relativa agli anni precedenti. Si evidenzia che il decimo correttivo dei "principi contabili", approvato nel corso del 2019, ha modificato le regole per l'attivazione del FPV relativo agli investimenti. I nuovi presupposti sono i seguenti:

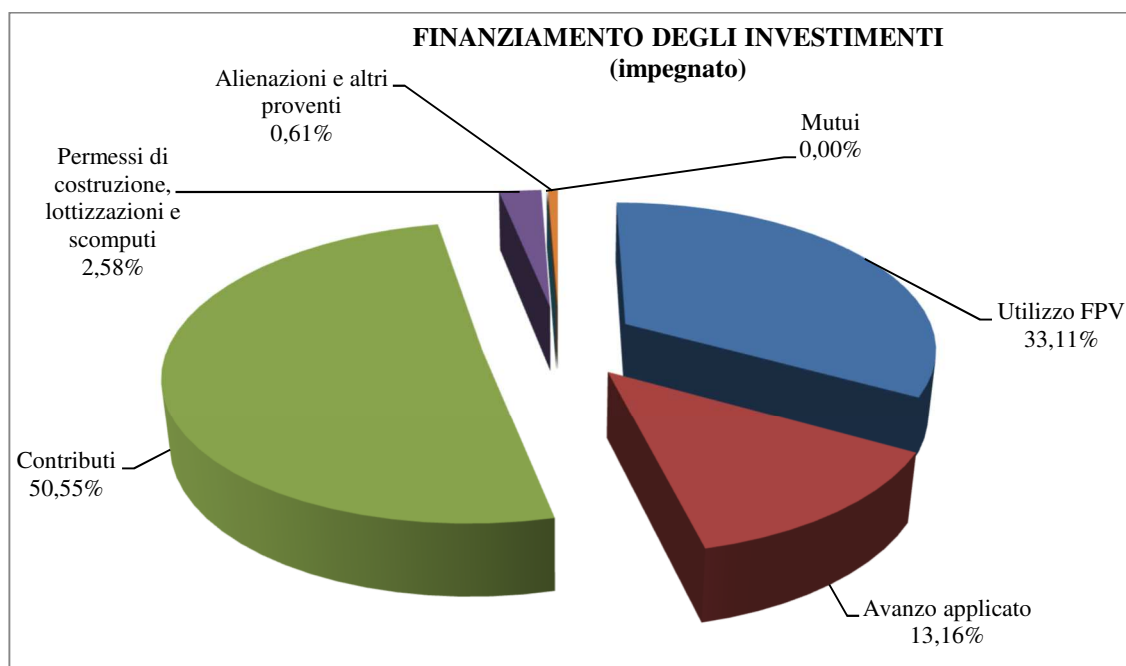
- le entrate che costituiscono la copertura della spesa devono essere completamente accertate;
- che l'intervento cui il fondo si riferisce risulti inserito nell'ultimo programma triennale dei lavori pubblici;
- le spese previste nel quadro economico dell'intervento devono essere state impegnate, anche parzialmente, sulla base di obbligazioni giuridicamente perfezionate ed imputate secondo esigibilità, oppure devono essere state formalmente attivate le procedure di affidamento dei livelli di progettazione successivi al minimo che devono concludersi entro l'esercizio successivo

SPESE PER INCREMENTO ATTIVITA' FINANZIARIE	2022 IMPEGNATO	2023 PREV. INIZIALE	2023 PREV. DEFINITIVA	2023 IMPEGNATO	% REALIZZA ZIONE 2023	SCOSTAMEN TO 2023/2022
Macroaggregato 1 - Acquisizioni di attività finanziarie	0,00	0,00	0,00	0,00	0,00%	0,00%
Macroaggregato 4 - Altre spese per incremento attività finanziarie	2.555.591,48	4.508.124,83	1.120.000,00	0,00	0,00%	-100,00%
<b>TOTALE</b>	<b>2.555.591,48</b>	<b>4.508.124,83</b>	<b>1.120.000,00</b>	<b>0,00</b>	<b>0,00%</b>	<b>-100,00%</b>

SPESE IN CONTO CAPITALE	2022 IMPEGNATO	2023 PREV. INIZIALE	2023 PREV. DEFINITIVA	2023 IMPEGNATO	% REALIZZA ZIONE 2023	SCOSTAMEN TO 2023/2022
Macroaggregato 2 - Investimenti fissi lordi e acquisto di terreni	21.399.180,38	62.384.378,43	73.429.414,09	31.297.364,94	42,62%	46,25%
Macroaggregato 3 Contributi agli investimenti	246.011,99	119.527,46	440.369,62	216.123,06	49,08%	-12,15%
Macroaggregato 5 Altre spese in conto capitale	699.913,58	55.192,14	28.627.332,94	456.633,07	1,60%	-34,76%
<b>TOTALE</b>	<b>22.345.105,95</b>	<b>62.559.098,03</b>	<b>102.497.116,65</b>	<b>31.970.121,07</b>	<b>31,19%</b>	<b>43,07%</b>

TITOLO	2023 PREV. DEFINITIVA	2023 IMPEGNATO	FPV	%	PAGATO	%
<b>SPESE PER INVESTIMENTI</b>	<b>a</b>	<b>b</b>	<b>c</b>	<b>(b+c)/a</b>	<b>e</b>	<b>e/b</b>
Macroaggregato 2 - Investimenti fissi lordi e acquisto di terreni	73.429.414,09	31.297.364,94	26.911.437,88	79,27%	24.230.077,61	77,42%
Macroaggregato 3 Contributi agli investimenti	440.369,62	216.123,06	331.572,20	124,37%	209.403,62	96,89%
Macroaggregato 5 Altre spese in conto capitale	28.627.332,94	456.633,07	615.387,90	3,74%	245.346,96	53,73%
<b>TOTALE</b>	<b>102.497.116,65</b>	<b>31.970.121,07</b>	<b>27.858.397,98</b>	<b>58,37%</b>	<b>24.684.828,19</b>	<b>77,21%</b>

Si evidenzia che nel macroaggregato “Altre spese in conto capitale” confluisce il Fondo Pluriennale Vincolato.



Di seguito si riporta l'elenco delle spese di investimento impegnate nel corso del 2023 suddivise per missione

## INVESTIMENTI

SIGLA	SOURCE OF FINANCING
ACDP	ADVANCE FROM CDP LOANS
ACRE	ADVANCE FROM REGIONAL CONTRIBUTIONS
ACREG	ADVANCE REGIONAL CONTRIBUTIONS GENERIC
ACST	ADVANCE FROM REGIONAL CONTRIBUTIONS
ACUTI	ADVANCE FROM UTI
AL3	ALIENATIONS 2023
ALEG	ADVANCE FROM LEGATES
ALV3	ALIENATIONS BOUND 2023
APNST	ADVANCE PNRR STATE
AVZD	ADVANCE ADMINISTRATION AVAILABLE
AVZI	ADVANCE DESTINATED INVESTMENTS
BUC3	BUCALOSI 2023
BUCS3	BUCALOSI A SCOMPUTO 2023
CDS3	CODE OF THE ROAD 2023
CIM3	CIMITERIALI 2023
CRE3	REGIONAL CONTRIBUTIONS 2023
CREG3	REGIONAL CONTRIBUTIONS GENERIC 2023
CSPG3	CONTRIBUTIONS PUBLIC SECTOR GENERIC 2023
CST3	REGIONAL CONTRIBUTIONS 2023
CTP3	CONTRIBUTIONS FROM PRIVATE 2023
ECO3	ECONOMIC ADVANCE 2023
FAL	ALIENATION FROM FPV
FAVZ	ADVANCE FROM FPV
FBUC	BUCALOSI FROM FPV
FCDP	CDP LOAN FROM FPV
FCDS	CODE OF THE ROAD FROM FPV
FCRE	REGIONAL CONTRIBUTION FROM FPV

SIGLA	FONTI DI FINANZIAMENTO
FCREG	CONTRIBUTI REGIONALI GENERICI DA FPV
FCST	CONTRIBUTO STATALE DA FPV
FCTP	CONTRIBUTI DA PRIVATI DA FPV
FCUTG	CONTRIBUTI DA UTI - FONDO ORDINARIO INVESTIMENTI DA FPV
FDEST	AVANZO DESTINATO APPLICATO DA FPV
FECO	AVANZO ECONOMICO DA FPV
FICS	MUTUO ICS DA FPV
FLEG	LEGATI DA FPV
FPNRE	PIANO NAZIONALE RIPRESA RESILIENZA 2022 - REGIONE DA FPV
FPNST	PIANO NAZIONALE RIPRESA RESILIENZA 2022 - STATO DA FPV
FPORF	CONTRIBUTO REGIONALE (POR FESR) DA FPV
PNRE3	PIANO NAZIONALE RIPRESA RESILIENZA 2023 - REGIONE
PNST3	PIANO NAZIONALE RIPRESA RESILIENZA 2023 - STATO
PORF3	CONTRIBUTO REGIONALE (POR FESR) 2023
REGG3	ENTRATA 2023 DA REGOLARIZZAZIONE DI FONDI PROPRI

DESCRIZIONE	FIN	IMPEGNI 2023	PAGAMENTI 2023
ACQUISTO FURGONE LUDOBUS	AVZI	29.104,13	29.104,13
MOBILI E ARREDI PER UFFICI 2021	ACREG	5.000,00	5.000,00
ATTREZZATURE PER UFFICI ANNO 2021	ACREG	3.288,31	195,59
MOBILI E ARREDI PER UFFICI 2023	AL3	40.000,00	40.000,00
MOBILI E ARREDI PER UFFICI 2022	AVZI	51.500,00	51.500,00
MOBILI E ARREDI PER UFFICI 2022	AVZD	64.845,88	39.346,72
MACCHINE PER UFFICIO ANNO 2023	CREG3	2.363,70	2.363,70
ATTREZZATURE PER UFFICI ANNO 2023	CREG3	5.000,00	5.000,00
ATTREZZATURE PER UFFICI ANNO 2023	AVZD	19.103,83	15.370,63
<b>Totale programma 3</b>		<b>220.205,85</b>	<b>187.880,77</b>
RECUPERO ARCHITETTONICO E FUNZIONALE COMPLESSO EDILIZIO EX MACELLO - II lotto I STRALCIO	CRE3	326.864,79	326.864,79
RESTAURO E RIUSO PALAZZINA DI INGRESSO COMPLESSO EX MACELLO	FCRE	15.138,21	15.138,21
REALIZZAZIONE PARCHEGGIO DEL COMPLESSO EDILIZIO DELL'EX MACELLO	FCRE	1.193,45	1.193,45
(PNRR - M5C2 INTERVENTO 2.1) SISTEMAZIONE EX SCUOLA B. STRINGHER DA ADIBIRE A SEDE DELLA PROCURA - I LOTTO	FCRE	30,00	30,00
(PNRR - M5C2 INTERVENTO 2.1) SISTEMAZIONE EX SCUOLA B. STRINGHER DA ADIBIRE A SEDE DELLA PROCURA - I LOTTO	CRE3	156.471,71	156.471,71
(PNRR - M5C2 INTERVENTO 2.1) SISTEMAZIONE EX SCUOLA B. STRINGHER DA ADIBIRE A SEDE DELLA PROCURA - I LOTTO	AVZI	183.859,07	183.824,07
(PNRR - M5C2 INTERVENTO 2.1) SISTEMAZIONE EX SCUOLA B. STRINGHER DA ADIBIRE A SEDE DELLA PROCURA - I LOTTO	CRE3	17.257,88	17.257,88
EXPERIMENTAL CITY - BANDO PERIFERIE - RIUSO E RIFUNZIONALIZZAZIONE EDIFICIO VIA BRIGATA RE A CO-HOUSING	CST3	67.111,64	67.111,64
EXPERIMENTAL CITY - BANDO PERIFERIE - RIUSO E RIFUNZIONALIZZAZIONE EDIFICIO EX CAVALLERIZZA A USO PLURIFUNZIONALE	CST3	26.581,63	10.150,40
EXPERIMENTAL CITY - BANDO PERIFERIE - RIUSO E RIFUNZIONALIZZAZIONE EDIFICIO EX CAVALLERIZZA A USO PLURIFUNZIONALE	CRE3	41.660,90	
EXPERIMENTAL CITY - BANDO PERIFERIE - RIUSO E RIFUNZIONALIZZAZIONE EDIFICIO EX CAVALLERIZZA A USO PLURIFUNZIONALE	FAVZ	30.659,55	3.520,00

DESCRIZIONE	FIN	IMPEGNI 2023	PAGAMENTI 2023
EXPERIMENTAL CITY - BANDO PERIFERIE - RIUSO E RIFUNZIONALIZZAZIONE EDIFICIO EX CAVALLERIZZA A USO PLURIFUNZIONALE - REVISIONE PREZZI I SEM 2022	CST3	163.380,33	81.690,17
EXPERIMENTAL CITY - BANDO PERIFERIE - RIUSO E RIFUNZIONALIZZAZIONE EDIFICIO EX CAVALLERIZZA A USO PLURIFUNZIONALE	AVZD	16.338,04	8.169,02
EXPERIMENTAL CITY - BANDO PERIFERIE - RIUSO E RIFUNZIONALIZZAZIONE HANGAR OSOPPO PER ATTIVITA' SOCIALI, SPORTIVE, CULTURALI	CST3	1.728.991,85	1.127.016,14
EXPERIMENTAL CITY - BANDO PERIFERIE - RIUSO E RIFUNZIONALIZZAZIONE HANGAR OSOPPO PER ATTIVITA' SOCIALI, SPORTIVE, CULTURALI	FCRE	689.476,64	318.773,22
EXPERIMENTAL CITY - BANDO PERIFERIE - RIUSO E RIFUNZIONALIZZAZIONE HANGAR OSOPPO PER ATTIVITA' SOCIALI, SPORTIVE, CULTURALI - REVISIONE PREZZI II FINESTRA 2023	CST3	40.562,82	4.933,42
EXPERIMENTAL CITY - BANDO PERIFERIE - RIUSO E RIFUNZIONALIZZAZIONE AREE SCOPERTE EX CASERMA OSOPPO A IMPIANTI SPORTIVI	CST3	382.835,70	298.990,10
EXPERIMENTAL CITY - BANDO PERIFERIE - RIUSO E RIFUNZIONALIZZAZIONE AREE SCOPERTE EX CASERMA OSOPPO A IMPIANTI SPORTIVI	FAVZ	30.000,36	22.500,26
EXPERIMENTAL CITY - BANDO PERIFERIE - RIUSO E RIFUNZIONALIZZAZIONE EX PALAZZINA COMANDANTE A URBAN CENTER	FCRE	10.194,41	10.194,41
EXPERIMENTAL CITY - BANDO PERIFERIE - RIUSO E RIFUNZIONALIZZAZIONE EX PALAZZINA COMANDANTE A URBAN CENTER	FECO	707,11	707,11
EXPERIMENTAL CITY - BANDO PERIFERIE - RIUSO E RIFUNZIONALIZZAZIONE EX PALAZZINA COMANDANTE A URBAN CENTER - REVISIONE PREZZI II SEM 2021	CST3	11.232,99	11.232,99
EXPERIMENTAL CITY - BANDO PERIFERIE - RIUSO E RIFUNZIONALIZZAZIONE EX PALAZZINA COMANDANTE A URBAN CENTER - REVISIONE PREZZI II SEM 2021	ACST	11.233,00	11.233,00
EXPERIMENTAL CITY - BANDO PERIFERIE - RIUSO E RIFUNZIONALIZZAZIONE EX PALAZZINA COMANDANTE A URBAN CENTER	AVZI	2.246,60	2.246,60
EXPERIMENTAL CITY - BANDO PERIFERIE - RIUSO E RIFUNZIONALIZZAZIONE EX PALAZZINA PRIGIONI	CST3	31.381,13	31.381,13
EXPERIMENTAL CITY - BANDO PERIFERIE - RIUSO E RIFUNZIONALIZZAZIONE EX PALAZZINA PRIGIONI	FCRE	14.779,73	14.779,73
EXPERIMENTAL CITY - BANDO PERIFERIE - RIUSO E RIFUNZIONALIZZAZIONE EX PALAZZINA PRIGIONI	FAVZ	42.183,93	42.183,93
EXPERIMENTAL CITY - BANDO PERIFERIE - RIUSO E RIFUNZIONALIZZAZIONE EX PALAZZINA PRIGIONI	FCRE	32.847,55	32.847,55
EXPERIMENTAL CITY - BANDO PERIFERIE - RIUSO E RIFUNZIONALIZZAZIONE EX PALAZZINA PRIGIONI	AVZI	31.702,03	31.702,03
EXPERIMENTAL CITY - BANDO PERIFERIE - RIUSO E RIFUNZIONALIZZAZIONE EX PALAZZINA PRIGIONI - REVISIONE PREZZI I SEM 2022 E I FINESTRA 2023	CST3	50.736,60	36.154,86
EXPERIMENTAL CITY - BANDO PERIFERIE - RIUSO E RIFUNZIONALIZZAZIONE EX PALAZZINA PRIGIONI - REVISIONE PREZZI II FINESTRA 2023	CST3	11.316,21	
EXPERIMENTAL CITY - BANDO PERIFERIE - RIUSO E RIFUNZIONALIZZAZIONE EX PALAZZINA PRIGIONI	AVZD	2.916,35	1.458,18
EXPERIMENTAL CITY - BANDO PERIFERIE - DEMOLIZIONI E BONIFICHE, MESSA IN SICUREZZA EX CASERMA OSOPPO	CST3	1.262,57	1.262,57
DEMOLIZIONE CASCINA MAURONER	AVZD	750,34	750,34
ACCORDO DI PROGRAMMA E SUCCESSIVO RECUPERO CASERMA PIAVE (INTESA SVILUPPO 2017-2018)	FCRE	601.585,32	601.585,32

DESCRIZIONE	FIN	IMPEGNI 2023	PAGAMENTI 2023
INTERVENTI PRESSO LE UNITA' ABITATIVE SUB 34 E SUB 36 DI VIA SABBADINI 56	CRE3	7.512,47	7.512,47
INTERVENTI PRESSO LE UNITA' ABITATIVE SUB 34 E SUB 36 DI VIA SABBADINI 56 - REVISIONE PREZZI I SEM 2022	CST3	5.843,58	
INTERVENTI PRESSO LE UNITA' ABITATIVE SUB 34 E SUB 36 DI VIA SABBADINI 56	AVZD	233,74	
INTERVENTI PRESSO LE UNITA' ABITATIVE SUB 34 E SUB 36 DI VIA SABBADINI 56	AVZD	4.513,14	
SISTEMAZIONE E ADEGUAMENTO IMMOBILI IN VIA DIAZ	FCREG	5.709,60	
MESSA IN SICUREZZA MULINO VIALE VOLONTARI DELLA LIBERTA'	FAVZ	8.813,55	6.885,89
MESSA IN SICUREZZA MULINO VIALE VOLONTARI DELLA LIBERTA'	FAVZ	70.230,86	70.230,86
MESSA IN SICUREZZA MULINO VIALE VOLONTARI DELLA LIBERTA'	FAVZ	28.047,28	28.047,28
MANUTENZIONE STRAORDINARIA IMMOBILE DENOMINATO PALAZZINA COMANDO PRESSO EX CASERVA VIGILI DEL FUOCO DA DESTINARE A STAZIONE DI POSTA SPERIMENTALE	FAVZ	90.000,00	90.000,00
MANUTENZIONE STRAORDINARIA IMMOBILE DENOMINATO PALAZZINA COMANDO PRESSO EX CASERVA VIGILI DEL FUOCO DA DESTINARE A STAZIONE DI POSTA SPERIMENTALE	CREG3	36.000,00	36.000,00
MANUTENZIONE STRAORDINARIA IMMOBILE DENOMINATO PALAZZINA COMANDO PRESSO EX CASERVA VIGILI DEL FUOCO DA DESTINARE A STAZIONE DI POSTA SPERIMENTALE	AVZD	14.990,73	14.990,73
MANTENZIONE STRAORDINARIA PATRIMONIO E DEMANIO ANNO 2023	CREG3	50.000,00	44.022,00
MANTENZIONE STRAORDINARIA PATRIMONIO E DEMANIO ANNO 2023	BUC3	23.189,64	23.189,64
MANTENZIONE STRAORDINARIA PATRIMONIO E DEMANIO ANNO 2023	AVZD	221.006,99	65.030,81
LAVORI DI SISTEMAZIONE CORTILE INERNO DEL CONDOMINIO DI VIA DANTE	FLEG	2.244,80	2.244,80
LAVORI PER IMPIANTO DI RAFFRESCAMENTO LOCALI CONDOMINIO DI VIA DANTE	FLEG	197.690,08	187.899,07
LAVORI PER IMPIANTO DI RAFFRESCAMENTO LOCALI CONDOMINIO DI VIA DANTE - REVISIONE PREZZI II FINESTRA 2023	CST3	26.645,49	
MANUTENZIONE STRAORDINARIA BOCCIODROMO PICCOLO DI VIA PADOVA	FAVZ	12.225,83	12.225,83
ACQUISTO EX CINEMA ODEON	AVZI	2.274,69	2.274,69
INTERVENTI STRAORDINARI NEL CONDOMINI "ALLOGGI ENTE POSTE" SITO IN PIAZZA BERENGARIO N. 2/3 (EREDITA' MARCHESI)	FLEG	22.877,70	22.877,70
REALIZZAZIONE OASI FELINA APERTA	FAVZ	3.330,60	3.330,60
PNRR M5C1 INTERVENTO 1.1 - RISTRUTTURAZIONE EDIFICIO EX MAGAZZINO IDRAULICO PER LA REALIZZAZIONE DEL NUOVO CENTRO PER L'IMPIEGO	PNRE3	35,00	
TRIBUNALE DI UDINE LARGO OSPEDALE VECCHIO INTERVENTI EDILI ED IMPIANTISTICI PER L'ADEGUAMENTO A NORME VVF ED OTTENIMENTO CPI	AVZI	35,00	35,00
LAVORI DI RIMOZIONE DELL'AMIANTO DA EX CASERMA OSOPPO DI VIA ADIGE	CRE3	20.248,97	20.248,97
LAVORI DI RIMOZIONE DELL'AMIANTO DA EX CASERMA OSOPPO DI VIA ADIGE	FAVZ	3.940,03	3.940,03
OASI E COLONIE FELINE 2023	AVZD	15.064,56	15.064,56
INTERVENTI DI MESSA IN SICUREZZA AREA EX CASERMA OSOPPO	AVZD	35,00	
MESSA A NORMA E ADEGUAMENTO DELLE ATTREZZATURE FISSE CAFFE' CONTARENA	AVZD	55.108,62	55.108,62
IMMOBILI RESIDENZIALI LOCAZIONE VIA TAGLIAMENTO RIFACIMENTO INFISSI ESTERNI	AVZD	35,00	
ARREDI ALLOGGI ASSISTENZIALI LEGATO MARCHESI - ANNO 2023	ALEG	37.206,94	37.206,94
ARREDI ALLOGGI ASSISTENZIALI LEGATO MARCHESI - ANNO 2023	ALEG	82.339,86	
ACQUISTO ATTREZZATURE	BUC3	9.211,00	9.211,00
<b>Totale programma 5</b>		<b>5.832.131,19</b>	<b>4.230.931,72</b>

DESCRIZIONE	FIN	IMPEGNI 2023	PAGAMENTI 2023
ARCHIVIO INTERRATO DI PALAZZO D'ARONCO – RISTRUTTURAZIONE LOCALI	FCRE	94.536,00	94.536,00
PNRR M5C2 INTERVENTO 3.1 NUOVA PALESTRA SCUOLA PRIMARIA MAZZINI	FAVZ	76.871,14	
PNRR M5C2 INTERVENTO 3.1 NUOVA PALESTRA SCUOLA PRIMARIA MAZZINI	FAVZ	5.668,00	2.548,00
NUOVI VOLOMBARI CIMITERO SAN VITO FONDO ROTAZIONE	FAVZ	30.000,00	
NUOVI VOLOMBARI CIMITERO SAN VITO FONDO ROTAZIONE	FAVZ	27.906,00	
(PNRR - M2C4 INTERVENTO 2.2) LAVORI PER L'ADEGUAMENTO SISMICO, IMPIANTISTICO E DI EFFICIENTAMENTO ENERGETICO DELLA SCUOLA PRIMARIA L. D'ORLANDI DI VIA DELLA ROGGIA 52	FAVZ	34.189,38	
(PNRR - M2C4 INTERVENTO 2.2) LAVORI PER L'ADEGUAMENTO SISMICO, IMPIANTISTICO E DI EFFICIENTAMENTO ENERGETICO DELLA SCUOLA PRIMARIA L. D'ORLANDI DI VIA DELLA ROGGIA 52	FAVZ	8.810,62	
RIATTO E MANUTENZIONE DI MARCIAPIEDI – LOTTO B	FAVZ	4.727,76	
REALIZZAZIONE DI UNA RETE TELERISCALDAMENTO PER CABLATURA TERMICA CITTA' DI UDINE SFRUTTANDO LE POTENZE TERMICHE ATTUALMENTE DISPERSE DALL'ACCIAIERIA ABS - (SPESE TECNICHE)	FCRE	35.685,00	35.685,00
MANUTENZIONE STRAORDINARIA UFFICI E SERVIZI ANNO 2022	FAVZ	84.739,25	84.739,25
SISTEMAZIONE AREA ANTISTANTE CHIESETTA DI VIA BALDASSERIA BASSA MEDIA	FAVZ	6.249,56	6.249,56
SISTEMAZIONE CAMPO DI CALCIO FEDERALE DI VIA CORMOR (FONDO DI ROTAZIONE)	FAVZ	20.426,18	20.426,18
ADEGUAMENTO STRUTTURALE DEL CAVALCAVIA SIMONETTI - FONDO DI ROTAZIONE	FAVZ	31.085,42	12.167,79
RIQUALIFICAZIONE COMPLESSIVA IMPIANTO SPORTIVO DI VIA BASILIANO BEPI RIGO (FONDO ROTAZIONE)	FAVZ	23.463,30	23.463,30
PNRR M2-C4 INTERVENTO 2.2-A EFFICIENTAMENTO ENERGETICO EDIFICI COMUNALI C29J21042200002	PNRE3	31.719,06	31.719,06
MANUTENZIONE STRAORDINARIA UFFICI E SERVIZI ANNO 2023	CREG3	49.977,17	44.936,13
CONTRIBUTI AGLI INVESTIMENTI A FAMIGLIE - ALLACCIAMENTO FOGNATURE	FCRE	1.197,35	1.197,35
CONTRIBUTI AGLI INVESTIMENTI A FAMIGLIE - ALLACCIAMENTO FOGNATURE	FCRE	3.214,28	3.214,28
CONTRIBUTI AGLI INVESTIMENTI A FAMIGLIE - AVVERSITA' ATMOSFERICHE	FCRE	13.373,62	13.373,62
CONTRIBUTI AGLI INVESTIMENTI A IMPRESE - AVVERSITA' ATMOSFERICHE	FCRE	1.470,00	1.470,00
MANUTENZIONE STRADE IN PORFIDO	FAVZ	2.512,80	2.512,80
ABBATTIMENTO BARRIERE ARCHITETTONICHE IN AMBITO STRADALE	FAVZ	16.559,16	16.559,16
REALIZZAZIONE NUOVI MARCIAPIEDI IN VIA NARDINI	FAVZ	7.139,75	7.139,75
RIFACIMENTO PIAZZA VENERIO - IMPERMEABILIZZAZIONE TETTO PARCHEGGIO - FONDO DI ROTAZIONE	FAVZ	31.082,60	31.082,60
REALIZZAZIONE NUOVI UFFICI IN VIA NODARI	FAVZ	4.850,79	4.850,79
RIATTO PAVIMENTAZIONI BITUMINOSE 2022 - LOTTO A - FONDO DI ROTAZIONE	FAVZ	12.582,66	12.582,66
RIATTO PAVIMENTAZIONI BITUMINOSE 2022 - LOTTO B - FONDO DI ROTAZIONE	FAVZ	11.614,67	11.614,67
EFFICIENTAMENTO DELL'IMPIANTO TERMICO DELL'AUDITORIUM MENOSSI (FONDO DI ROTAZIONE)	FAVZ	6.257,73	
INTERVENTI DI MANUTENZIONE STRAORDINARIA DELLA COPERTURA DEGLI UFFICI COMUNALI UBICATI IN VIA STRINGHER DAL CIVICO 10 AL 14 - FONDO DI ROTAZIONE	FAVZ	8.000,72	8.000,72
MANUTENZIONE STRAORDINARIA POZZI E FONTANE STORICHE	FAVZ	3.642,00	3.642,00
REALIZZAZIONE NUOVI MARCIAPIEDI IN VIA NARDINI - B	FAVZ	15.507,27	15.507,27
EFFICIENTAMENTO ENERGETICO DEGLI UFFICI DI VIA NODARI	AVZD	35,00	
RESTAURO OSCURANTI ED ELEMENTI LAPIDEI DI PALAZZO VALVASON MORPURGO	AVZD	35,00	

DESCRIZIONE	FIN	IMPEGNI 2023	PAGAMENTI 2023
INFRASTRUTTRA DI RAFFRESCAMENTO E CONTINUITA' ELETTRICA	CREG3	37.586,60	37.586,60
RESTITUZIONE ONERI DI URBANIZZAZIONE A FAMIGLIE ANNO 2022	AVZI	5.808,04	5.808,04
RIMBORSI IN CONTO CAPITALE DA AMMINISTRAZIONI LOCALI DI SOMME NON DOVUTE O INCASSATE IN ECCESSO	ACUTI	18.359,48	18.359,48
RIMBORSI IN CONTO CAPITALE DA AMMINISTRAZIONI LOCALI DI SOMME NON DOVUTE O INCASSATE IN ECCESSO	ACRE	536,43	536,43
RIMBORSI IN CONTO CAPITALE AD AMMINISTRAZIONI LOCALI (CTB OPERA 7914)	ACRE	14.325,40	14.325,40
RIMBORSI IN CONTO CAPITALE AD AMMINISTRAZIONI LOCALI (CTB OPERA 7914)	ACRE	20.595,32	20.595,32
<b>Totale programma 6</b>		<b>802.340,51</b>	<b>586.429,21</b>
APPARATI DI RETE A SERVIZIO DEL SISTEMA DI VIDEOSORVEGLIANZA URBANA	FAVZ	42.435,63	42.435,63
APPARATI DI RETE A SERVIZIO DEL SISTEMA DI VIDEOSORVEGLIANZA URBANA	FAVZ	18.783,97	18.783,97
HARDWARE E SISTEMI INFORMATICI	AVZI	11.999,10	11.999,10
HARDWARE E SISTEMI INFORMATICI	AVZI	2.657,13	2.657,13
HARDWARE E SISTEMI INFORMATICI ANNO 2022	AVZI	24.150,81	24.150,81
HARDWARE E SISTEMI INFORMATICI ANNO 2023	AVZD	11.349,22	11.314,22
ALLESTIMENTO SISTEMA AUDIO VOTO SALA AJACE E SALA GIUNTA	AVZD	4.000,00	
PNRR - M1C1 - MISURA 1.4.1 - SERVIZI E CITTADINANZA DIGITALE - ESPERIENZA DEL CITTADINO NEI SERVIZI PUBBLICI - CUP C21F22003250006	AVZD	28.607,40	
<b>Totale programma 8</b>		<b>143.983,26</b>	<b>111.340,86</b>
<b>TOTALE MISSIONE 1</b>		<b>6.998.660,81</b>	<b>5.116.582,56</b>
CPI ARCHIVI - SEDI DUFFICI GIUDIZIARI	AVZD	542,81	542,81
<b>Totale programma 1</b>		<b>542,81</b>	<b>542,81</b>
<b>TOTALE MISSIONE 2</b>		<b>542,81</b>	<b>542,81</b>
ACQUISTO VEICOLI POLIZIA MUNICIPALE	FAVZ	2.281,40	2.281,40
ACQUISTI VEICOLI POLIZIA MUNICIPALE (CDS 2022)	FCDS	41.112,41	41.112,41
ACQUISTO ATTREZZATURE POLIZIA MUNICIPALE (CDS 2021)	FCDS	1.279,78	1.279,78
ACQUISTO ATTREZZATURE POLIZIA MUNICIPALE CDS 2023	CDS3	3.250,08	3.250,08
INSTALLAZIONE SISTEMI DI VIDEOSORVEGLIANZA - PROGRAMMA SICUREZZA 2022	ACRE	83.483,00	83.483,00
<b>Totale programma 1</b>		<b>131.406,67</b>	<b>131.406,67</b>
CONTRIBUTI AGLI INVESTIMENTI A FAMIGLIE PROGRAMMA SICUREZZA 2022	ACRE	89.527,46	89.527,46
CONTRIBUTI AGLI INVESTIMENTI A ISTITUZIONI SOCIALI PRIVATE PROGRAMMA SICUREZZA 2022	ACRE	30.000,00	30.000,00
CONTRIBUTI AGLI INVESTIMENTI A FAMIGLIE - PROGRAMMA SICUREZZA 2022	AVZD	22.119,91	22.119,91
NUOVA STRUTTURAZIONE SALA OPERATIVA POLIZIA (politiche sicurezza)	CRE3	35,00	
REALIZZAZIONE DI UN SISTEMA DI VIDEOSORVEGLIANZA E VIDEO ANALISI INTESA SVILUPPO 2019	FCRE	358.172,89	358.172,89
REALIZZAZIONE DI UN SISTEMA DI VIDEOSORVEGLIANZA E VIDEO ANALISI- INTESA SVILUPPO 2019	FCRE	24.908,69	24.908,69
IMPIANTI DI VIDEOSORVEGLIANZA PROGRAMMA SICUREZZA 2021	FCRE	35.971,70	35.971,70
IMPIANTI DI VIDEOSORVEGLIANZA PROGRAMMA SICUREZZA 2021	ACRE	133.893,59	133.893,59
<b>Totale programma 2</b>		<b>694.629,24</b>	<b>694.594,24</b>
<b>TOTALE MISSIONE 3</b>		<b>826.035,91</b>	<b>826.000,91</b>
SOSTITUZIONE SERRAMENTI E INTERVENTI IMPIANTISTICI SCUOLA MATERNA PICK	FBUC	1.826,34	1.826,34
MANUTENZIONE STRAORDINARIA SCUOLE MATERNE ANNO 2022	FBUC	3.226,90	3.226,90



DESCRIZIONE	FIN	IMPEGNI 2023	PAGAMENTI 2023
MANUTENZIONE STRAORDINARIA SCUOLE MATERNE ANNO 2023	BUC3	88.703,64	82.780,54
PNRR M2-C4 INTERVENTO 2.2-A EFFICIENTAMENTO ENERGETICO SCUOLA MATERNA VIA BALDASSERIA MEDIA C29J21042200002	PNRE3	7.143,62	7.143,62
PNRR M2-C4 INTERVENTO 2.2-A EFFICIENTAMENTO ENERGETICO SCUOLA MATERNA VIA BALDASSERIA MEDIA C29J21042200002	FPNRE	1.776,32	1.776,32
PNRR - M5C2 INTERVENTO 2.1 - NUOVA SCUOLA PER L'INFANZIA DI VIA ADIGE	FAVZ	106.907,88	106.907,88
PNRR - M5C2 INTERVENTO 2.1 - NUOVA SCUOLA PER L'INFANZIA DI VIA ADIGE	FDEST	17.255,68	
PNRR - M5C2 INTERVENTO 2.1 - NUOVA SCUOLA PER L'INFANZIA DI VIA ADIGE	AVZI	58.638,28	41.204,33
MOBILI E ARREDI SCUOLE MATERNE ANNO 2021	ACREG	6.138,04	6.138,04
MOBILI E ARREDI SCUOLE MATERNE ANNO 2023	CREG3	2.500,51	2.323,37
<b>Totale programma 1</b>		<b>294.117,21</b>	<b>253.327,34</b>
RISTRUTTURAZIONE SCUOLA ELEMENTARE PASCOLI	CRE3	1.311.404,45	1.000.655,79
RISTRUTTURAZIONE SCUOLA MEDIA ELLERO - II LOTTO - II INTERVENTO	FPORF	17.678,52	
RISTRUTTURAZIONE SCUOLA MEDIA ELLERO - II LOTTO - II INTERVENTO	CST3	4.693,28	
SCUOLA MEDIA MARCONI: SISTEMAZIONE IMPIANTI E CPI	FAVZ	3.528,31	2.283,91
PNRR - M4C1 INTERVENTO 3.3 RISTRUTTURAZIONE SCUOLA MEDIA FERMI	PNST3	678.855,08	678.855,08
PNRR - M4C1 INTERVENTO 3.3 RISTRUTTURAZIONE SCUOLA MEDIA FERMI	FAVZ	30,00	30,00
PNRR - M4C1 INTERVENTO 3.3 RISTRUTTURAZIONE SCUOLA MEDIA FERMI	FDEST	46.736,11	26.156,80
RIFACIMENTO CORTILE INTERNO SCUOLA MANZONI	FAVZ	376,00	376,00
RISTRUTTURAZIONE SCUOLA PRIMARIA DANTE	CRE3	5.111,80	5.111,80
RISTRUTTURAZIONE SCUOLA PRIMARIA DANTE	CRE3	18.936,84	18.936,84
PNRR M5C2 INTERVENTO 3.1 - NUOVA PALESTRA SCUOLA PRIMARIA MAZZINI	PNST3	983.489,34	983.489,34
PNRR M5C2 INTERVENTO 3.1 - NUOVA PALESTRA SCUOLA PRIMARIA MAZZINI	AVZD	45.566,56	45.566,56
PNRR M5C2 INTERVENTO 3.1 - NUOVA PALESTRA SCUOLA PRIMARIA MAZZINI	FDEST	1.781,14	1.781,14
RISTRUTTURAZIONE SCUOLA DI VIA DI TOPPO	FLEG	89.446,20	47.950,53
RISTRUTTURAZIONE SCUOLA DI VIA DI TOPPO	CRE3	235,00	200,00
ADEGUAMENTO SISMICO SCUOLA PRIMARIA ALBERTI	CST3	43.832,94	
ADEGUAMENTO SISMICO SCUOLA PRIMARIA ALBERTI - REVISIONE PREZZI II SEM 2021	CST3	23.043,63	
ADEGUAMENTO SISMICO SCUOLA PRIMARIA ALBERTI - REVISIONE PREZZI II SEM 2021	ACST	23.043,63	
ADEGUAMENTO SISMICO SCUOLA PRIMARIA ALBERTI	AVZI	4.608,73	
ADEGUAMENTO SISMICO SCUOLA PRIMARIA ALBERTI	AVZD	60.000,00	
ADEGUAMENTO SISMICO SCUOLA PRIMARIA ZORUTTI	CST3	594.445,49	557.380,64
ADEGUAMENTO SISMICO SCUOLA PRIMARIA ZORUTTI	FAVZ	639.588,81	424.553,68
ADEGUAMENTO SISMICO SCUOLA PRIMARIA ZORUTTI - REVISIONE PREZZI I SEM 2022 E I FINESTRA 2023	CST3	62.151,39	
ADEGUAMENTO SISMICO SCUOLA PRIMARIA ZORUTTI	AVZD	2.009,57	
MANUTENZIONE STRAORDINARIA SCUOLE ELEMENTARI ANNO 2021	FAVZ	7.210,73	7.210,73
(PNRR - M2C4 INTERVENTO 2.2) LAVORI PER L'ADEGUAMENTO SISMICO, IMPIANTISTICO E DI EFFICIENTAMENTO ENERGETICO DELLA SCUOLA PRIMARIA L. D'ORLANDI DI VIA DELLA ROGGIA 52	FCDP	839.330,73	793.681,62
(PNRR - M2C4 INTERVENTO 2.2) LAVORI PER L'ADEGUAMENTO SISMICO, IMPIANTISTICO E DI EFFICIENTAMENTO ENERGETICO DELLA SCUOLA PRIMARIA L. D'ORLANDI DI VIA DELLA ROGGIA 52	PNST3	717.258,84	617.260,63



DESCRIZIONE	FIN	IMPEGNI 2023	PAGAMENTI 2023
MANUTENZIONE STRAORDINARIA SCUOLE MEDIE ANNO 2021	FAVZ	4.120,42	4.120,42
MANUTENZIONE STRAORDINARIA SCUOLE ELEMENTARI ANNO 2022	FAVZ	33.395,06	33.395,06
MANUTENZIONE STRAORDINARIA SCUOLE MEDIE ANNO 2022	FBUC	5.978,00	5.978,00
LAVORI DI MANUTENZIONE STRAORDINARIA IMPAINTO DI VENTILAZIONE MECCANICA E LINEE DI ADDUZIONE IMPIANTI TECNOLOGICI DELLA SCUOLA PRIMARIA D'ORLANDI	AVZD	7.920,14	
MANUTENZIONE STRAORDINARIA SCUOLE ELEMENTARI ANNO 2023	BUC3	100.740,33	96.592,33
MANUTENZIONE STRAORDINARIA SCUOLE ELEMENTARI ANNO 2023	AVZD	29.897,76	5.306,22
MANUTENZIONE STRAORDINARIA SCUOLE MEDIE ANNO 2023	BUC3	99.833,90	97.289,40
MANUTENZIONE STRAORDINARIA SCUOLE MEDIE ANNO 2023	CIM3	38.000,00	
MANUTENZIONE STRAORDINARIA SCUOLE MEDIE ANNO 2023	CSPG3	5.000,00	2.873,10
MANUTENZIONE STRAORDINARIA SERVIZI IGIENICI SCUOLA ZORUTTI	AVZI	116.502,61	12.901,49
MANUTENZIONE STRAORDINARIA CONTROSOFFITTI E CORPI ILLUMINANTI SCUOLA ZORUTTI	AVZI	107.167,11	107.167,11
MANUTENZIONE STRAORDINARIA COPERTURA PALESTRA SCUOLA MEDIA BELLAVITIS	FAVZ	30,00	30,00
(PNRR - M2C4 INTERVENTO 2.2 EFFICIENTAMENTO ENERGETICO SCUOLA MEDIA BELLAVITIS	PNRE3	149.380,56	149.380,56
REALIZZAZIONE NUOVA RETE DATI DELLA SCUOLA G. PASCOLI DI TOPPO WASSERMANN	AVZD	35,00	
MOBILI E ARREDI SCUOLE ELEMENTARI ANNO 2023	CREG3	3.847,17	3.847,17
MOBILI E ARREDI SCUOLE MEDIE ANNO 2023	AL3	10.000,00	10.000,00
MOBILI E ARREDI SCUOLE MEDIE ANNO 2023	AVZD	7.952,30	7.952,30
<b>Totale programma 2</b>		<b>6.944.193,48</b>	<b>5.748.314,25</b>
RISTRUTTURAZIONE SCUOLA ELEMENTARE PASCOLI - REVISIONE PREZZI II FINESTRA 2023	CST3	182.826,40	
<b>Totale programma 5</b>		<b>182.826,40</b>	<b>-</b>
ACQUISTO ARREDI PER MENSA SCUOLA MEDIA VALUSSI	FAVZ	8.903,95	8.903,95
MOBILI ARREDI ELETTRODOMESTICI E CASALINGHI ANNO 2022	FCREG	20.000,00	20.000,00
MOBILI ARREDI ELETTRODOMESTICI E CASALINGHI ANNO 2022	FAL	19.215,05	19.215,05
MOBILI ARREDI ELETTRODOMESTICI E CASALINGHI ANNO 2023	AL3	19.948,11	15.193,18
MOBILI ARREDI ELETTRODOMESTICI E CASALINGHI ANNO 2023	AVZD	67.604,80	33.609,52
<b>Totale programma 6</b>		<b>135.671,91</b>	<b>96.921,70</b>
<b>TOTALE MISSIONE 4</b>		<b>7.556.809,00</b>	<b>6.098.563,29</b>
BIBLIOTECA CIVICA JOPPI: OTTENIMENTO CPI E SUPERAMENTO BARRIERE ARCHITETTONICHE (CONSOLIDAMENTO STRUTTURALE) - 2^ LOTTO	FCDP	6.989,00	6.989,00
COLLEGAMENTO TRA BIBLIOTECA E CASTELLO	FAVZ	21.033,63	21.033,63
ASSE 4 - AZIONE 4.5 - AGENDA URBANA POF/FESR (2014/2020) I LOTTO	PORF3	243.198,29	241.963,91
ASSE 4 - AZIONE 4.5 - AGENDA URBANA POF/FESR (2014/2020) I LOTTO - REVISIONE PREZZI II FINESTRA 2023	CST3	9.188,89	
ASSE 4 - AZIONE 4.5 - AGENDA URBANA POF/FESR (2014/2020) I LOTTO - REVISIONE PREZZI I SEM 2022	CST3	75.555,10	
ASSE 4 - AZIONE 4.5 - AGENDA URBANA POF/FESR (2014/2020) I LOTTO	AVZD	4.889,64	
MANUTENZIONE STRAORDINARIA GIARDINI STORICI	FBUC	14.383,80	14.383,80
INTERVENTI DI ADEGUAMENTO CASA CAVAZZINI	FAVZ	5.727,10	5.727,10
MPianto RISALITA CASTELLO DI UDINE - PIAZZA 1° MAGGIO	CRE3	67.163,81	67.163,81
MANUTENZIONE STRAORDINARIA BIBLIOTECA ANNO 2022	FAVZ	119.659,28	119.659,28
MANUTENZIONE STRAORDINARIA BIBLIOTECA ANNO 2022	FAL	33.287,14	33.287,14
MANUTENZIONE STRAORDINARIA EDILIZIA MONUMENTALE ANNO 2023	CREG3	9.241,50	5.124,00

DESCRIZIONE	FIN	IMPEGNI 2023	PAGAMENTI 2023
MANUTENZIONE STRAORDINARIA EDILIZIA MONUMENTALE ANNO 2023 (adeguamento sala pompe Monumento Resistenza)	AVZD	4.026,00	
MANUTENZIONE STRAORDINARIA BIBLIOTECA ANNO 2023	BUC3	10.000,00	10.000,00
MANUTENZIONE STRAORDINARIA BIBLIOTECA ANNO 2023	AVZD	3.216,60	3.216,60
MANUTENZIONE STRAORDINARIA CIVICI MUSEI ANNO 2023	CREG3	12.977,71	12.977,71
INTERVENTI PER LA VALORIZZAZIONE CHIESA SAN FRANCESCO	FBUC	9.310,48	
STATUA E LAPIDI COMMEMORATIVE FRIULANI ILLUSTRI	AVZI	15.196,68	15.196,68
STATUA E LAPIDI COMMEMORATIVE FRIULANI ILLUSTRI	CRE3	12.500,00	12.500,00
RESTAURO E MESSA IN SICUREZZA FACCIATE DI PORTA VILLALTA	FECO	92.144,29	77.676,87
RESTAURO DEL POZZO LAPIEDEO OTTAGONO LATRINE DI DIOGENE SITUATO IN PIAZZA SAN GIACOMO	CREG3	14.030,00	14.030,00
VERIFICA E MESSA IN SICUREZZA ELEMENTI LAPIDEI IN AREA CASTELLO	AVZD	35,00	
ATTREZZATURE E STRUMENTAZIONI BIBLIOTECA 2022	FCRE	841,80	841,80
ATTREZZATURE E STRUMENTAZIONI BIBLIOTECA 2022	FCREG	297,56	297,56
DONAZIONE STATUA	CTP3	2.000,00	2.000,00
<b>Totale programma 1</b>		<b>786.893,30</b>	<b>664.068,89</b>
INTESA SVILUPPO 2019 - RIUTILIZZO PALAZZO DELLE MANIFESTAZIONI PALAMOSTRE	CRE3	1.500.710,15	1.102.964,36
INTESA SVILUPPO 2019 - RIUTILIZZO PALAZZO DELLE MANIFESTAZIONI PALAMOSTRE	FCRE	15.094,18	2.758,89
INTESA SVILUPPO 2019 - RIUTILIZZO PALAZZO DELLE MANIFESTAZIONI PALAMOSTRE - REVISIONE PREZZI II FINESTRA 2023	CST3	187.373,68	
RIFACIMENTO RECINZIONE IMMOBILE EX GIL DI VIA ASQUINI (VISIONARIO)	AVZI	307,02	307,02
RIFACIMENTO RECINZIONE IMMOBILE EX GIL DI VIA ASQUINI (VISIONARIO)	AVZD	6.473,15	6.473,15
RIFACIMENTO RECINZIONE IMMOBILE EX GIL DI VIA ASQUINI (VISIONARIO)	AVZD	1.395,50	1.395,50
RIFACIMENTO RECINZIONE IMMOBILE EX GIL DI VIA ASQUINI (VISIONARIO) - REVISIONE PREZZI 1 SEM 2022	CST3	29.423,42	29.423,42
MANUTENZIONE STRAORDINARIA ATTIVITA' CULTURALI ANNO 2023 (PNRR - M5C2 INTERVENTO 2.1) NUOVA SEDE MUSEO FRIULANO DI STORIA NATURALE	BUC3	10.167,93	6.064,93
INTERVENTO DI EFFICIENTAMENTO ENERGETICO CINEMA VISIONARIO	FAVZ	84.930,89	84.930,89
ARREDI CIVICA BIBLIOTECA ANNO 2021	ACDP	13,17	
ARREDI CIVICA BIBLIOTECA ANNO 2021	FCDP	15.766,53	15.766,53
MOBILI E ARREDI PER LA CIVICA BIBLIOTECA	AVZI	2.588,72	
HARDWARE E SISTEMI INFORMATICI	PORF3	42.466,93	42.466,93
HARDWARE E SISTEMI INFORMATICI MFSN - PORFESR	PORF3	58.807,87	58.807,87
MATERIALI DIVERSI - DONAZIONI ANNO 2023	CTP3	2.500,00	2.500,00
MOBILI E ARMADI CIVICI MUSEI ANNO 2022	FAVZ	16.274,80	16.274,80
DONAZIONE MATERIALI DI PREGIO - CIVICI MUSEI - ANNO 2023	CTP3	1.205,00	1.205,00
DONAZIONE MATERIALI DI PREGIO - CIVICI MUSEI - ANNO 2023	CTP3	23.225,00	23.225,00
DONAZIONE MATERIALI DI PREGIO - MFSN - ANNO 2023	CTP3	300,00	300,00
ACQUISTO ATTREZZATURE MOSTRE CIVICI MUSEI	AVZD	9.943,00	9.943,00
DONAZIONI OGGETTI DI VALORE ANNO 2023	CTP3	3.000,00	3.000,00
MOBILI ARREDI 2023 (CTB SBHU)	CRE3	1.341,48	
CONTRIBUTI AGLI INVESTIMENTI A AMMINISTRAZIONI LOCALI 2023 (CTB SBHU)	CRE3	5.474,60	2.755,16
<b>Totale programma 2</b>		<b>2.089.995,18</b>	<b>1.410.562,45</b>
<b>TOTALE MISSIONE 5</b>		<b>2.876.888,48</b>	<b>2.074.631,34</b>
PALASPORT CARNERA: CABLAGGIO STRUTTURATO INTERNO, CENTRALINO TELEFONICO, RETE WI FI, SISTEMA VIDEOSORVEGLIANZA INTERNA ED ESTERNA	FAVZ	8.891,93	

DESCRIZIONE	FIN	IMPEGNI 2023	PAGAMENTI 2023
SALA POLIFUNZIONALE E SERVIZI - AGIBILITA' - IMPIANTO SPORTIVO DI VIA DELLA ROGGIA	FAVZ	5.122,18	4.044,13
REALIZZAZIONE STRUTTURA SPORTIVA PRESSO EX GAMUD	FAVZ	1.076,40	
MANUTENZIONE STRAORDINARIA RIFACIMENTO PERCORSI PEDONALI CAMPETTO E MURO ALLENAMENTO IMPIANTO TENNIS PADERNO	FAVZ	951,60	951,60
MANUTENZIONE STRAORDINARIA RIFACIMENTO PERCORSI PEDONALI CAMPETTO E MURO ALLENAMENTO IMPIANTO TENNIS PADERNO	FAVZ	44.174,39	44.174,39
CAMPO DI CALCIO CHIAVRIS: TRIBUNE	FAVZ	151,00	
SALA POLIFUNZIONALE E SERVIZI - AGIBILITA' - IMPIANTO SPORTIVO DI VIA FRIULI	AVZI	1.066,39	1.066,39
SALA POLIFUNZIONALE E SERVIZI - AGIBILITA' - IMPIANTO SPORTIVO DI VIA FRIULI	CREG3	499,90	499,90
SALA POLIFUNZIONALE E SERVIZI - AGIBILITA' - IMPIANTO SPORTIVO DI VIA FRIULI	FAVZ	33.892,22	30.931,34
SALA POLIFUNZIONALE E SERVIZI - AGIBILITA' - IMPIANTO SPORTIVO DI VIA FRIULI	AVZD	29,18	
SALA POLIFUNZIONALE E SERVIZI - AGIBILITA' - IMPIANTO SPORTIVO DI VIA FRIULI - REVISIONE PREZZI I SEM 2022 E I FINESTRA 2023	CST3	4.611,95	
SALA POLIFUNZIONALE E SERVIZI - AGIBILITA' IMPIANTO SPORTIVO VIA BARCIS	FAVZ	2.692,40	2.692,40
IMPIANTO SPORTIVO DI VIA VALENTE - SISTEMAZIONE AREA INGRESSO, ILLUMINAZIONE E CAMPO ALLENAMENTO E NUOVA SALA POLIFUNZIONALE	AVZI	350,00	350,00
MANUTENZIONE STRAORDINARIA IMPIANTI SPORTIVI ANNO 2022	FAL	14.155,05	
MANUTENZIONE STRAORDINARIA IMPIANTI SPORTIVI ANNO 2022	FAVZ	47.761,24	47.761,24
MANUTENZIONE STRAORDINARIA IMPIANTI SPORTIVI ANNO 2022	FBUC	24.888,53	24.888,53
IMPIANTO SPORTIVO DAL DAN: MANUTENZIONE STRAORDINARIA PISTA DI ATLETICA	FICS	381.143,28	371.085,40
IMPIANTO SPORTIVO DAL DAN: MANUTENZIONE STRAORDINARIA PISTA DI ATLETICA	AVZI	46.503,57	44.200,30
MANUTENZIONE STRAORDINARIA PISCINE ANNO 2023	CREG3	37.130,50	37.130,50
MANUTENZIONE STRAORDINARIA IMPIANTI SPORTIVI ANNO 2023	AVZD	26.313,20	25.020,00
MANUTENZIONE STRAORDINARIA IMPIANTI SPORTIVI ANNO 2023	CREG3	4.485,10	4.485,10
MANUTENZIONE STRAORDINARIA IMPIANTI SPORTIVI ANNO 2023	AL3	29.500,00	29.500,00
MANUTENZIONE STRAORDINARIA IMPIANTI SPORTIVI ANNO 2023	BUC3	9.142,56	9.142,56
REALIZZAZIONE CAMPI DI PADEL IN VIA DEL MAGLIO	FICS	251.430,17	251.395,17
MANUTENZIONE STRAORDINARIA BOCCIODROMO PICCOLO DI VIA PADOVA	FAVZ	133.388,62	133.388,62
LAVORI DI REALIZZAZIONE IMPIANTO FOTOVOLTAICO SU IMPIANTO NATATORIO DEL PALAMOSTRE	CRE3	10.492,82	
LAVORI DI REALIZZAZIONE IMPIANTO FOTOVOLTAICO SU IMPIANTO NATATORIO DEL PALAMOSTRE	CREG3	2.308,42	
CENTRALE TERMICA IMPIANTO SPORTIVO DI ATLETICA BERNES IN VIA DEL MAGLIO	AVZD	35,00	
REALIZZAZIONE IMPINATO ELETTRICO PER FOTOFINISH CAMPO DI ATLETICA DAL DAN	AVZD	2.560,28	2.525,28
RINFORZO E SOSTITUZIONE DEI PARAPETTI DELLE GRATINATE DEL PALASPORT BENEDETTI	AVZD	2.253,27	2.253,27
ATTREZZATURE IMPIANTI SPORTIVI ANNO 2022	FAVZ	25.987,08	25.987,08
ATTREZZATURE IMPIANTI SPORTIVI ANNO 2022	FCREG	2.015,61	2.015,61
MOBILI E ARREDI IMPIANTI SPORTIVI ANNO 2023	AVZD	3.489,20	3.489,20
DONAZIONE MOBILI E ARREDI IMPIANTI SPORTIVI 2023	CTP3	500,00	500,00
<b>Totale programma 1</b>		<b>1.158.993,04</b>	<b>1.099.478,01</b>
<b>TOTALE MISSIONE 6</b>		<b>1.158.993,04</b>	<b>1.099.478,01</b>
EXPERIMENTAL CITY - BANDO PERIFERIE - REALIZZAZIONE OPERE DI URBANIZZAZIONE AREA EX CASERMA OSOPPO	CST3	957.544,39	501.558,88

DESCRIZIONE	FIN	IMPEGNI 2023	PAGAMENTI 2023
EXPERIMENTAL CITY - BANDO PERIFERIE - REALIZZAZIONE OPERE DI URBANIZZAZIONE AREA EX CASERMA OSOPPO - REVISIONE PREZZI I SEM 2022	CST3	14.682,79	7.341,39
EXPERIMENTAL CITY - BANDO PERIFERIE - REALIZZAZIONE OPERE DI URBANIZZAZIONE AREA EX CASERMA OSOPPO - REVISIONE PREZZI II FINESTRA 2023	CST3	99.462,78	
EXPERIMENTAL CITY - BANDO PERIFERIE - REALIZZAZIONE OPERE DI URBANIZZAZIONE AREA EX CASERMA OSOPPO	AVZD	1.468,28	734,14
ARREDO URBANO TATTICO	AVZD	6.110,60	3.037,80
OPERE DI URBANIZZAZIONE A SCOMPUTO PERMESSI A COSTRUIRE	BUCS3	26.561,70	
OPERE DI URBANIZZAZIONE A SCOMPUTO PERMESSI A COSTRUIRE	CTP3	40.189,18	
<b>Totale programma 1</b>		<b>1.146.019,72</b>	<b>512.672,21</b>
(PNRR - M5C2 INTERVENTO 2.3) PROGETTO PINQUA ALLOGGI EDILIZIA RESIDENZIALE E PUBBLICA SAN DOMENICO_LOTTO 1-2	FPNST	553.519,99	354.544,14
(PNRR - M5C2 INTERVENTO 2.3) PROGETTO PINQUA ALLOGGI EDILIZIA RESIDENZIALE E PUBBLICA SAN DOMENICO_LOTTO 1-2	AVZD	15.806,10	11.656,04
(PNRR - M5C2 INTERVENTO 2.3) PROGETTO PINQUA ALLOGGI EDILIZIA RESIDENZIALE E PUBBLICA SAN DOMENICO_LOTTO 1-2	ALV3	33.115,52	33.115,52
(PNRR - M5C2 INTERVENTO 2.3) PROGETTO PINQUA ALLOGGI EDILIZIA RESIDENZIALE E PUBBLICA SAN DOMENICO_LOTTO 1-2	ALV3	152.000,00	87.730,46
(PNRR - M5C2 INTERVENTO 2.3) PROGETTO PINQUA ALLOGGI EDILIZIA RESIDENZIALE E PUBBLICA SAN DOMENICO_LOTTO 1-2	AVZI	16.712,41	
(PNRR - M5C2 INTERVENTO 2.3) PROGETTO PINQUA ALLOGGI EDILIZIA RESIDENZIALE E PUBBLICA SAN DOMENICO_LOTTO 1-2	PNST3	65,00	65,00
(PNRR - M5C2 INTERVENTO 2.3) PROGETTO PINQUA ALLOGGI EDILIZIA RESIDENZIALE E PUBBLICA SAN DOMENICO_LOTTO 1-2	APNST	45.059,59	131,96
<b>Totale programma 2</b>		<b>816.278,61</b>	<b>487.243,12</b>
<b>TOTALE MISSIONE 8</b>		<b>1.962.298,33</b>	<b>999.915,33</b>
PARCO AMBROSOLI: SISTEMAZIONE GENERALE	FAVZ	21.182,89	20.707,09
PARCO CORMOR: RIQUALIFICAZIONE AMBIENTALE E FUNZIONALE ZONE CHIOSCO, PARCHEGGI, INGRESSO, AREA EVENTI	FAVZ	444,08	
PARCO CORMOR: RIQUALIFICAZIONE AMBIENTALE E FUNZIONALE ZONE CHIOSCO, PARCHEGGI, INGRESSO, AREA EVENTI	AVZI	30,00	30,00
PARCO CORMOR: RIQUALIFICAZIONE AMBIENTALE E FUNZIONALE ZONE CHIOSCO, PARCHEGGI, INGRESSO, AREA EVENTI	AVZI	9.313,57	9.313,57
NUOVE ALBERATURE (ANNO 2019)	FBUC	19.970,00	
NUOVE ALBERATURE (ANNO 2019)	FAVZ	26.401,59	
NUOVE ALBERATURE ANNO 2020	FAVZ	13.632,82	13.632,82
PARCO ARDITO DESIO MANUTENZIONE STRAORDINARIA COPERTURA (FONDO ROTAZIONE)	FAVZ	225,00	225,00
MANUTENZIONE STRAORDINARIA AREE VERDI ANNO 2022	FBUC	28.442,59	28.442,59
MANUTENZIONE STRAORDINARIA AREE VERDI ANNO 2023	BUC3	58.718,66	58.718,66
CREAZIONE DI UN BOSCO URBANO PRESSO EX CASERMA PIAVE	CRE3	25.565,04	25.565,04
CREAZIONE DI UN BOSCO URBANO PRESSO EX CASERMA PIAVE	CRE3	17.308,05	35,00
NUOVA AREA VERDE ATTREZZATA DI VIA MOLIN NUOVO	FAVZ	135.045,09	130.623,99
RIQUALIFICAZIONE FLUVIALE IN AMBITO URBANO PRESSO IL CANALE LEDRA-TAGLIAMENTO	CST3	24.187,39	15.030,20
RIQUALIFICAZIONE FLUVIALE IN AMBITO URBANO PRESSO IL CANALE LEDRA-TAGLIAMENTO	CST3	1.640,80	1.390,80
REALIZZAZIONE BASKIN AREA VERDE EMILIO SALGARI	CRE3	951,60	
REALIZZAZIONE SERRE ED INTERVENTI EDILI ALL'INTERNO DELL'ORTO BOTANICO	AVZD	19.831,10	16.915,30

DESCRIZIONE	FIN	IMPEGNI 2023	PAGAMENTI 2023
FORESTAZIONE URBANA	AVZD	12.418,00	
FORNITURA E POSA DI GIOCHI ATTREZZATURE E ARREDI ANNO 2022	FBUC	752,40	
FORNITURA E POSA DI GIOCHI ATTREZZATURE E ARREDI ANNO 2022	FAVZ	107.227,83	60.294,84
FORNITURA E POSA DI GIOCHI ATTREZZATURE E ARREDI ANNO 2022	AVZI	12.772,17	6.097,56
FORNITURA E POSA DI GIOCHI ATTREZZATURE E ARREDI ANNO 2023	AVZD	71.932,43	13.224,80
ACQUISTO AUTOMEZZI PER IL VERDE PUBBLICO	AVZI	13.401,15	13.401,15
DONAZIONE PANCHINA DA PRIVATI	CTP3	129,10	129,10
DONAZIONE ALBERI - AREE VERDI 2023	CTP3	1.118,50	1.118,50
DONAZIONE MOBILI E ARREDI - AREE VERDI 2023	CTP3	23.741,20	23.741,20
ATTREZZATURE DIVERSE TUTELA VERDE ANNO 2023	AVZD	8.434,99	8.434,99
<b>Totale programma 2</b>		<b>654.818,04</b>	<b>447.072,20</b>
REALIZZAZIONE E ALLESTIMENTO CENTRO RIUSO VIA RIZZOLO	AVZD	4.154,10	
<b>Totale programma 3</b>		<b>4.154,10</b>	<b>-</b>
<b>TOTALE MISSIONE 9</b>		<b>658.972,14</b>	<b>447.072,20</b>
PAVIMENTAZIONE VIA MERCATOVECCHIO - CRE EX FRIGO	FCRE	5.639,81	5.639,81
RISANAMENTO CONSERVATIVO DI VIA MERCATOVECCHIO - 1° LOTTO - (EX FRIGO/PISUS)	FECO	3.313,44	3.313,44
RIATTO PAVIMENTAZIONI BITUMINOSE	FAVZ	27.680,00	27.680,00
PISTA CICLABILE VIA FAGAGNA	FAVZ	82.801,57	82.357,49
PISTA CICLABILE VIA FAGAGNA	FDEST	19.141,19	16.229,65
PISTA CICLABILE VIA FAGAGNA	FAVZ	4.341,81	4.341,81
ALLARGAMENTO VIA ESTE	FAVZ	1.193,43	832,93
ALLARGAMENTO VIA ESTE	FECO	431,26	395,88
ALLARGAMENTO VIA ESTE	FAVZ	5.179,25	5.179,25
ALLARGAMENTO VIA ESTE - REVISIONE PREZZI I SEM 2022	CST3	7.917,57	3.958,78
COSTRUZIONE E/O RIATTO, MANUTENZIONE MARCIAPIEDI, PISTE CICLABILI ED ELIMINAZIONE BARRIERE ARCHITETTONICHE	FAVZ	1.130,56	1.130,56
RIATTO PAVIMENTAZIONI BITUMINOSE: VIA TORINO, VIA FROSSI, VIA CANDOLINI, VIA CANDOMIO, VIA FELETTA, VIA BRASILE, VIA BOLIVIA, VIA VENEZUELA, VIA DELLA POLVERIERA, VIA BARIGLARIA, VIA SIMONETTI E VIA DEL VASCHELLO	FAVZ	2.499,72	2.499,72
LOTTO B VIA MERCATOVECCHIO (PIAZZETTA MARCONI)	FCUTG	35,00	35,00
PISTA CICLABILE DI VIA LAIPACCO	FECO	2.041,22	2.041,22
REALIZZAZIONE DI UN COLLEGAMENTO CICLABILE TRA UDINE E CAMPOFORMIDO	CRE3	23.459,27	12.995,83
REALIZZAZIONE DI UN COLLEGAMENTO CICLABILE TRA UDINE E CAMPOFORMIDO	CRE3	24.917,26	24.917,26
COSTRUZIONE E/O RIATTO MANUTENZIONE MARCIAPIEDI	FAVZ	7.366,35	7.366,35
PNRR - M2C4 COSTRUZIONE E/O RIATTO, MANUTENZIONE MARCIAPIEDI - AREA CENTRO OVEST, AREA CENTRO EST E SUD DEL TERRITORIO COMUNALE	FAVZ	28.627,30	28.627,30
PNRR - M2C4 COSTRUZIONE E/O RIATTO, MANUTENZIONE MARCIAPIEDI - AREA CENTRO OVEST, AREA CENTRO EST E SUD DEL TERRITORIO COMUNALE	PNST3	287.771,24	287.771,24
PNRR - M2C4 COSTRUZIONE E/O RIATTO, MANUTENZIONE MARCIAPIEDI - AREA CENTRO OVEST, AREA CENTRO EST E SUD DEL TERRITORIO COMUNALE	FPNST	99.775,00	99.775,00
RIATTO PAVIMENTAZIONI BITUMINOSE	FAVZ	32.170,18	32.170,18
EXPERIMENTAL CITY - BANDO PERIFERIE - PIAZZA EX CASERMA OSOPPO	CST3	874.597,38	862.329,40
EXPERIMENTAL CITY - BANDO PERIFERIE - PERCORSO CICLABILE DA PIAZZALE OBERDAN A CENTRO INTERMODALE E COLLEGAMENTO INTERMODALE	CST3	868,87	868,87



DESCRIZIONE	FIN	IMPEGNI 2023	PAGAMENTI 2023
EXPERIMENTAL CITY - BANDO PERIFERIE - PERCORSO CICLABILE DA PIAZZALE OBERDAN A CENTRO INTERMODALE E COLLEGAMENTO INTERMODALE - REVISIONE PREZZI I SEM 2022	CST3	44.850,81	
EXPERIMENTAL CITY - BANDO PERIFERIE - PERCORSO CICLABILE DA PIAZZALE OBERDAN A CENTRO INTERMODALE E COLLEGAMENTO INTERMODALE	AVZD	4.485,07	
EXPERIMENTAL CITY - BANDO PERIFERIE - CENTRO INTERMODALE	CST3	853,11	485,70
EXPERIMENTAL CITY - BANDO PERIFERIE - CENTRO INTERMODALE - REVISIONE PREZZI I SEM 2022	CST3	2.663,71	1.331,86
EXPERIMENTAL CITY - BANDO PERIFERIE - CENTRO INTERMODALE	AVZD	266,37	133,19
EXPERIMENTAL CITY - BANDO PERIFERIE - ESTENSIONE SISTEMA BIKE SHARING UDINEBIKE	CST3	41.794,69	9.567,84
EXPERIMENTAL CITY - BANDO PERIFERIE - SISTEMAZIONE E DECORO URBANO, AMMODERNAMENTO SITI TPL	CST3	214,61	214,61
RIATTO E MANUTENZIONE STRAORDINARIA DI MARCIAPIEDI E PISTE CICLABILI	FAVZ	874,71	874,71
SISTEMAZIONE PARAPETTI E BARRIERE LUNGO IL CANALE LEDRA SUL RING CITTADINO	FECO	9.691,81	9.691,81
RIATTO E MANUTENZIONE DI MARCIAPIEDI LOTTO A	FCDP	12.267,10	12.267,10
RIATTO E MANUTENZIONE DI MARCIAPIEDI - LOTTO B	FECO	150.058,70	150.058,70
RIATTO E MANUTENZIONE DI MARCIAPIEDI - LOTTO B	FAVZ	262.881,22	262.881,22
RIATTO E MANUTENZIONE MARCIAPIEDI	FAVZ	130.837,36	130.837,36
REALIZZAZIONE PERCORSO CICLOPEDONALE UDINE - CARGNACCO - ZIU - INTESA SVILUPPO 2017-2018	FCRE	14.029,86	14.029,86
REALIZZAZIONE PERCORSO CICLOPEDONALE UDINE - CARGNACCO - ZIU - INTESA SVILUPPO 2017-2018	FCRE	4.745,84	4.745,84
INTERVENTI DI SICUREZZA STRADALE: PERCORSO CICLABILE DI COLLEGAMENTO CON FELETTO	FCRE	443,65	
INTERVENTI DI SICUREZZA STRADALE: PERCORSO CICLABILE DI COLLEGAMENTO CON FELETTO	FAVZ	5.901,99	1.688,78
FSC PROGETTO A2EA060 - RIORGANIZZAZIONE VIABILITA' VIALE VENEZIA - REALIZZAZIONE ROTATORIA STRADALE INTERSEZIONE VIA FIRENZE - VIA MAZZUCCATO E VIA BIRAGO VIA GABELLI	CRE3	399.714,68	399.686,69
FSC PROGETTO A2EA060 - RIORGANIZZAZIONE VIABILITA' VIALE VENEZIA - REALIZZAZIONE ROTATORIA STRADALE INTERSEZIONE VIA FIRENZE - VIA MAZZUCCATO E VIA BIRAGO VIA GABELLI	FCRE	54.008,68	54.008,68
FSC PROGETTO A2EA060 - RIORGANIZZAZIONE VIABILITA' VIALE VENEZIA - REALIZZAZIONE ROTATORIA STRADALE INTERSEZIONE VIA FIRENZE - VIA MAZZUCCATO E VIA BIRAGO VIA GABELLI	AVZD	89,13	89,13
FSC PROGETTO A2EA060 - RIORGANIZZAZIONE VIABILITA' VIALE VENEZIA - REALIZZAZIONE ROTATORIA STRADALE INTERSEZIONE VIA FIRENZE - VIA MAZZUCCATO E VIA BIRAGO VIA GABELLI - REVISIONE PREZZI I FINESTRA 2023	CST3	92.499,19	92.499,19
NUOVI GUARD RAIL	FAVZ	11.280,20	
NUOVI GUARD RAIL	AVZI	2.481,65	
NUOVI GUARD RAIL	AVZD	3.212,93	
NUOVI GUARD RAIL - REVISIONE PREZZI I SEM 2022	CST3	14.604,24	
RIQUALIFICAZIONE PIAZZETTA DEL POZZO	FAVZ	5.465,60	
SISTEMAZIONE AREA ANTISTANTE CHIESETTA DI VIA BALDASSERIA BASSA MEDIA	FAVZ	117.647,74	117.647,74
RIORGANIZZAZIONE VIABILITA' VIALE VENEZIA	CRE3	1.406.534,04	1.139.477,82
SISTEMAZIONE AREA VIA RAMANDOLO	FAVZ	111,96	111,96
SISTEMAZIONE AREA VIA RAMANDOLO	FECO	181.623,37	181.623,37
SISTEMAZIONE AREA VIA RAMANDOLO	FDEST	11.370,26	11.370,26

DESCRIZIONE	FIN	IMPEGNI 2023	PAGAMENTI 2023
MANUTENZIONE STRAORDINARIA ILLUMINAZIONE PUBBLICA ANNO 2022	FBUC	87.875,06	55.000,00
MANUTENZIONE STRAORDINARIA ILLUMINAZIONE PUBBLICA ANNO 2022	FAVZ	25.000,00	25.000,00
AMPLIAMENTO RETE ILLUMINAZIONE PUBBLICA ANNO 2021	FAVZ	3.353,56	3.353,56
AMPLIAMENTO RETE ILLUMINAZIONE PUBBLICA ANNO 2021	FAVZ	149.900,52	149.900,52
RIATTO PAVIMENTAZIONI BITUMINOSE ANNO 2021 LOTTO B FONDO ROTAZIONE	FCDP	113.782,54	113.782,54
RIATTO PAVIMENTAZIONI BITUMINOSE ANNO 2021 LOTTO B FONDO ROTAZIONE	FAVZ	1.946,80	1.530,49
RIATTO PAVIMENTAZIONI BITUMINOSE ANNO 2021 LOTTO B	AVZD	1.114,18	
RIATTO PAVIMENTAZIONI BITUMINOSE ANNO 2021 LOTTO B - REVISIONE PREZZI I SEM 2022	CST3	13.913,55	6.956,78
SISTEMAZIONE VIA RIVIS	FAVZ	1.198,92	1.198,92
SISTEMAZIONE VIA RIVIS	FAVZ	140.037,24	140.037,24
PNRR - M2C2 - INTERVENTO 4.1 - PERCORSO CICLABILE CASA LAVORO	APNST	13.861,81	6.875,16
PNRR - M2C2 - INTERVENTO 4.1 - PERCORSO CICLABILE CASA LAVORO	PNST3	1.092,25	
REALIZZAZIONE PERCORSO CICLOPEDONALE UDINE - CARGNACCO ZIU II LOTTO	FCRE	403.614,92	385.523,72
MANUTENZIONE STRADE MEDIA ENTITA' ANNO 2023	BUC3	141.689,15	140.997,32
MANUTENZIONE MARCIAPIEDI ANNO 2023	BUC3	141.031,22	141.031,22
SISTEMAZIONE VIA DELLE SCUOLE	CST3	49.998,32	34.714,78
SISTEMAZIONE VIA DELLE SCUOLE	FCST	100.001,68	100.001,68
SISTEMAZIONE VIA DELLE SCUOLE	FAVZ	158.347,76	2.678,08
SISTEMAZIONE VIA DELLE SCUOLE	FDEST	70.000,00	55.811,35
MANUTENZIONE STRAORDINARIA ILLUMINAZIONE PUBBLICA ANNO 2023	REGG3	28.256,30	
MANUTENZIONE STRAORDINARIA ILLUMINAZIONE PUBBLICA ANNO 2023	AVZD	60.000,00	
MANUTENZIONE STRADE IN PORFIDO	AVZD	611,96	361,96
ABBATTIMENTO BARRIERE ARCHITETTONICHE IN AMBITO STRADALE	AVZI	3.172,00	3.172,00
INSTALLAZIONE DI NUOVE PENSILINE	FAVZ	97.879,53	58.569,00
INSTALLAZIONE DI NUOVE PENSILINE	AVZI	225,00	225,00
REALIZZAZIONE NUOVI MARCIAPIEDI IN VIA NARDINI	FAVZ	1.886,00	1.851,00
RIFACIMENTO PIAZZA VENERIO - IMPERMEABILIZZAZIONE TETTO PARCHEGGIO	AVZI	12.409,18	
INTERVENTI DI SICUREZZA CICLISTICA	CRE3	69.227,21	69.227,21
INTERVENTI DI SICUREZZA CICLISTICA	FAVZ	68.850,44	65.165,23
RIATTO PAVIMENTAZIONI BITUMINOSE 2022 - LOTTO A - FONDO DI ROTAZIONE	FCDP	789.648,86	340.981,82
RIATTO PAVIMENTAZIONI BITUMINOSE 2022 - LOTTO B - FONDO DI ROTAZIONE	FCDP	574.324,96	574.324,96
SISTEMAZIONE AREA VERDE VIA CICONI	FBUC	46.816,04	46.816,04
SISTEMAZIONE AREA VERDE VIA CICONI	FAVZ	13.569,22	13.569,22
(PNRR - M2C2 - INTERVENTO 4.1) RAFFORZAMENTO MOBILITA' CICLISTICA LOTTO 1	PNST3	3.507,99	
(PNRR - M2C2 - INTERVENTO 4.1) RAFFORZAMENTO MOBILITA' CICLISTICA LOTTO 1	PNST3	429.517,50	237.209,41
(PNRR - M2C2 - INTERVENTO 4.1) RAFFORZAMENTO MOBILITA' CICLISTICA LOTTO 2	PNST3	35.060,54	1.493,61
(PNRR - M2C2 - INTERVENTO 4.1) RAFFORZAMENTO MOBILITA' CICLISTICA LOTTO 3	PNST3	13.015,09	
MANUTENZIONE MARCIAPIEDI ANNO 2022 - II INTERVENTO	FAVZ	118.040,00	118.040,00
REALIZZAZIONE NUOVI MARCIAPIEDI IN VIA NARDINI - B	AVZD	250,00	
RIQUALIFICAZIONE INCROCIO DI PIAZZALE CAVEDALIS	CRE3	12.064,70	
(PNRR - M2C4 INTERVENTO 2.2) - ELIMINAZIONE BARRIERE ARCHITETTONICHE PERIFERIE	PNRE3	4.220,04	4.220,04

DESCRIZIONE	FIN	IMPEGNI 2023	PAGAMENTI 2023
DEMOLIZIONE PARCHEGGIO VIA DEL VASCHELLO E REALIZZAZIONE DI NUOVA AREA A RASO - FASE I E FASE II	ECO3	98.560,26	98.560,26
ASFALTATURE STRADALI MEDIA ENTITA' ANNO 2023 - SECONDO INTERVENTO	AVZD	196.825,01	134.766,31
LAVORI DI MANUTENZIONE STRAORDINARIA STRADE COMUNALI ANNO 2023	CRE3	112.928,12	112.928,12
ACQUISIZIONE AREE A TITOLO GRATUITO - 2023	CTP3	3.262,10	
RIQUALIFICAZIONE DELLO SPAZIO URBANO ANTISTANTE PALAZZO ANTONINI - CERNAZAI	AVZI	8.606,04	8.606,04
INTERVENTI URGENTI SULLA VIABILITA' DI VIA VENETO IN LOCALITA' CUSSIGNACCO	AVZD	35,00	35,00
REALIZZAZIONE DOSSI SU VIA PASIAN DI PRATO	AVZD	15.000,00	
INTERVENTO URGENTE DI MESSA IN SICUREZZA DEL CAVALCAVIA DIEGO SIMONETTI - FASE 0	ECO3	1.565,60	1.565,60
AUTOMEZZI MOTOMEZZI E VEICOLI	ACREG	504,16	504,16
AUTOMEZZI MOTOMEZZI E VEICOLI	AVZI	3.800,00	3.800,00
<b>Totale programma 5</b>		<b>8.971.801,29</b>	<b>7.368.165,74</b>
<b>TOTALE MISSIONE 10</b>		<b>8.971.801,29</b>	<b>7.368.165,74</b>
ACQUISTO ATTREZZATURE PROTEZIONE CIVILE ANNO 2022	FCTP	1.200,00	1.200,00
ACQUISTO ATTREZZATURE PROTEZIONE CIVILE ANNO 2022	FAVZ	1.000,00	1.000,00
<b>Totale programma 1</b>		<b>2.200,00</b>	<b>2.200,00</b>
<b>TOTALE MISSIONE 11</b>		<b>2.200,00</b>	<b>2.200,00</b>
MANUTENZIONE STRAORDINARIA ASILI NIDO ANNO 2022	FCREG	10.553,00	10.553,00
MANUTENZIONE STRAORDINARIA ASILI NIDO ANNO 2023	BUC3	25.112,94	20.905,77
MOBILI, ARREDI, ELETTRODOMESTICI E CASALIGHI - ASILI NIDO - ANNO 2023	AVZD	18.671,11	2.701,08
<b>Totale programma 1</b>		<b>54.337,05</b>	<b>34.159,85</b>
(PNRR - M5C2 INTERVENTO 1.2) ADEGUAMENTO ALLOGGIO VIA SAPPADA N. 9 PER SUPERAMENTO ED ELIMINAZIONE BARRIERE ARCHITETTONICHE	PNST3	102.715,85	9.495,67
CONTRIBUTI AGLI INVESTIMENTI AD AMMINISTRAZIONI LOCALI - ASUFC SERVIZI DELEGATI PER LE DISABILITA' AMBITO	CRE3	12.500,00	12.500,00
CONTRIBUTI AGLI INVESTIMENTI AD AMMINISTRAZIONI LOCALI - ASUFC SERVIZI DELEGATI PER LE DISABILITA' AMBITO	AVZI	12.500,00	12.500,00
<b>Totale programma 2</b>		<b>127.715,85</b>	<b>34.495,67</b>
PNRR M5C2 intervento 1.3.1- RIQUALIFICAZIONE E RECUPERO EDIFICIO EX CISM PORZIONE EST DA DESTINARE ALL'HOUSING FIRST	PNST3	10.528,12	10.528,12
PNRR M5C2 intervento 1.3.2- RISTRUTTURAZIONE EDILIZIA EDIFICIO EX PALAZZINA VV.F. PER LA REALIZZAZIONE DI UNA STAZIONE DI POSTA	PNST3	12.477,00	12.477,00
PNRR M5C2 intervento 1.3.2- RISTRUTTURAZIONE EDILIZIA EDIFICIO EX PALAZZINA VV.F. PER LA REALIZZAZIONE DI UNA STAZIONE DI POSTA	PNST3	1.845,10	1.810,10
PNRR M5C2 intervento 1.1.2- RIQUALIFICAZIONE E RECUPERO EDIFICIO EX CISM PORZIONE OVEST DA DESTINARE ALLA STRUTTURA PER ANZIANI NON AUTOSUFFICIENTI	PNST3	0,02	0,02
PNRR M5C2 intervento 1.1.2- RIQUALIFICAZIONE E RECUPERO EDIFICIO EX CISM PORZIONE OVEST DA DESTINARE ALLA STRUTTURA PER ANZIANI NON AUTOSUFFICIENTI	PNST3	52.488,51	51.828,51
<b>Totale programma 4</b>		<b>77.338,75</b>	<b>76.643,75</b>
CONTRIBUTI A CROCE ROSSA PER AQUISTO DEFIBRILLATORI	ACRE	20.000,00	16.000,00
<b>Totale programma 7</b>		<b>20.000,00</b>	<b>16.000,00</b>
NUOVI COLOMBARI CIMITERO PADERNO	FAVZ	152.912,74	150.913,14
NUOVI COLOMBARI CIMITERO PADERNO	FCREG	31.225,31	31.225,31



DESCRIZIONE	FIN	IMPEGNI 2023	PAGAMENTI 2023
MANUTENZIONE STRAORDINARIA CIMITERI ANNO 2022	FBUC	22.782,19	8.751,24
MANUTENZIONE STRAORDINARIA CIMITERI ANNO 2022	AVZI	224.915,54	95.953,67
MANUTENZIONE STRAORDINARIA AREA MONUMENTALE CIMITERO SAN VITO	BUC3	5.271,38	
MANUTENZIONE STRAORDINARIA CIMITERO SAN VITO IMPIANTI ELETTRICI	AVZD	4.387,10	
ATTREZZATURE DIVERSE CIMITERI - ANNO 2022	AVZD	2.500,00	
RETROCESSIONE TOMBE FAMIGLIA	AVZD	485,85	
<b>Totale programma 9</b>		<b>444.480,11</b>	<b>286.843,36</b>
<b>TOTALE MISSIONE 12</b>		<b>723.871,76</b>	<b>448.142,63</b>
PROGETTI UE FONDI PNRR M2C1 - INVESTIMENTO 2.1 - INTERVENTI DI AMPLIAMENTO, AMMODERNAMENTO ED EFFICIENTAMENTO ENERGETICO DELLA STRUTTURA DEL MOF DI UDINE - LOTTO 1	AVZD	36.691,92	36.691,92
PROGETTI UE FONDI PNRR M2C1 - INVESTIMENTO 2.1 - INTERVENTI DI AMPLIAMENTO, AMMODERNAMENTO ED EFFICIENTAMENTO ENERGETICO DELLA STRUTTURA DEL MOF DI UDINE - LOTTO 1	PNST3	167.251,45	166.841,45
<b>Totale programma 2</b>		<b>203.943,37</b>	<b>203.533,37</b>
AUTOMEZZI PER ONORANZE FUNEBRI	AVZI	29.104,13	
<b>Totale programma 4</b>		<b>29.104,13</b>	<b>-</b>
<b>TOTALE MISSIONE 14</b>		<b>233.047,50</b>	<b>203.533,37</b>
<b>TOTALE COMPLESSIVO</b>		<b>31.970.121,07</b>	<b>24.684.828,19</b>

Gli investimenti oggetto di riaccertamento con imputazione agli esercizi successivi sono riportati nell'elenco seguente:

RES AGGIORNATI AL 01/09/2022	N. OPERA	SUB	DESCRIZIONE	CAP. S	FIN. EPF (colonna U)	CAP. E	EPF	FPV GENERATO IN CORSO D'ANNO CON MODIFICA DI CRONOPROGRAMMA	FPV GENERATO AL 31/12 MEDIANTE RIACCERTAMENTO ORDINARIO	IMPEGNI E ACCERTAMENTI REIMPUTATI AGLI ESERCIZI SUCCESSIVI IN CORSO D'ANNO CON MODIFICA DI CRONOPROGRAMMA	IMPEGNI E ACCERTAMENTI REIMPUTATI AGLI ESERCIZI SUCCESSIVI IMEDIANTE RIACCERTAMENTO ORDINARIO
ROP 58 - ARCH. SAVOIA FRANCESCA	5080	C1	COLLEGAMENTO VIARIO TRA VIALE TRICESIMO E IL CAVALCAFERROVIA DI VIA CIVIDINA-2^ FASE - STRALCIO B) - DALLA ROTATORIA DI VIA BIELLA FINO A VIA CIVIDINA	7692/1	FAVZ	//	2024		42.232,33		
ROP 58 - ARCH. SAVOIA FRANCESCA	5080	C1	COLLEGAMENTO VIARIO TRA VIALE TRICESIMO E IL CAVALCAFERROVIA DI VIA CIVIDINA-2^ FASE - STRALCIO B) - DALLA ROTATORIA DI VIA BIELLA FINO A VIA CIVIDINA	7692/1	FAVZ	//	2024	8.324,94			
ROP 58 - ARCH. SAVOIA FRANCESCA	5420		OPERE CONNESSE ALLA REALIZZAZIONE DELLA NUOVA SEDE REGIONALE IN VIA VOLTURNO - REALIZZAZIONE COLLEGAMENTO VIA POPONE VIA DELLA VALLE E REALIZZAZIONE NUOVA ROTONDA VIA POZZUOLO	7692/1	FAVZ	//	2024		1.987,39		
ROP 58 - ARCH. SAVOIA FRANCESCA	6966		BIKE SHARING (10 STAZIONI) - PISUS	7664/1	FECO	//	2024		2.447,42		
ROP 58 - ARCH. SAVOIA FRANCESCA	7037		INTERVENTI INFRASTRUTTURALI DI VIA MADONNETTA E VIE LIMITROFE - (EX FRIGO) (EX OPERA 6975)	7692/1	FCUTG	//	2024		832,32		
ROP 58 - ARCH. SAVOIA FRANCESCA	7711		LAVORI DI RIQUALIFICAZIONE PIAZZALE STAZIONE	7664/1	FAVZ	//	2024		4.345,94		
ROP 58 - ARCH. SAVOIA FRANCESCA	7713		SISTEMAZIONE STRADE IN PORFIDO DEL CENTRO CITTA' - VIA AQUILEIA	7692/1	FAVZ	//	2024	60.139,98			
ROP 58 - ARCH. SAVOIA FRANCESCA	7714		RIATTO PAVIMENTAZIONI BITUMINOSE	7692/1	FAVZ	//	2024		773,13		
ROP 58 - ARCH. SAVOIA FRANCESCA	7716		PISTA CICLABILE VIA FAGAGNA	7692/1	FAVZ	//	2024		370,71		
ROP 58 - ARCH. SAVOIA FRANCESCA	7716		PISTA CICLABILE VIA FAGAGNA	7692/1	FDEST	//	2024		0,01		
ROP 58 - ARCH. SAVOIA FRANCESCA	7716		PISTA CICLABILE VIA FAGAGNA	7692/1	FDEST	//	2024	5.858,80			
ROP 58 - ARCH. SAVOIA FRANCESCA	7716		PISTA CICLABILE VIA FAGAGNA	7692/1	FAVZ	//	2024		4.850,39		
ROP 58 - ARCH. SAVOIA FRANCESCA	7720	A	COSTRUZ. E/O RIATTO, MANUTENZIONE MARCIAPIEDI, PISTE CICLABILI ED ELIMINAZIONE BARRIERE ARCHITETTONICHE - LOTTO 1: VIE PO, PISINO, ABBAZIA, VALEGGIO, MAMELI, MOROSINA, FORNI DI SOTTO E IMBOCCO VIA NIMIS, MONTE CANIN, MONTE	7692/1	FAVZ	//	2024		8.600,87		

RES AGGIORNATI AL 01/09/2022	N. OPERA	SUB	DESCRIZIONE	CAP. S	FIN. EPF (colonna U)	CAP. E	EPF	FPV GENERATO IN CORSO D'ANNO CON MODIFICA DI CRONOPROGRAMMA	FPV GENERATO AL 31/12 MEDIANTE RIACCERTAMENTO ORDINARIO	IMPEGNI E ACCERTAMENTI REIMPUTATI AGLI ESERCIZI SUCCESSIVI IN CORSO D'ANNO CON MODIFICA DI CRONOPROGRAMMA	IMPEGNI E ACCERTAMENTI REIMPUTATI AGLI ESERCIZI SUCCESSIVI IMEDIANTE RIACCERTAMENTO ORDINARIO
			MATAJUR, MOLIN NUOVO, GRAONET.								
ROP 58 - ARCH. SAVOIA FRANCESCA	7720	B	COSTRUZ. E/O RIATTO, MANUT. MARCIAPIEDI, PISTE CICLABILI ED ELIMINAZIONE BARRIERE ARCHITETTONICHE - LOTTO 2: VIE CADORE, TAVAGNACCO, BARIGLARIA, VOLTURNO, S. ROCCO, GABELLI/VENEZIA, CORMOR ALTO, MARTIGNACCO, BALDASSERIA BASSA/MEDIA, VENETO, SIRACUSA, MOLI	7692/1	FAVZ	//	2024		12.739,83		
ROP 58 - ARCH. SAVOIA FRANCESCA	7720	B	COSTRUZ. E/O RIATTO, MANUT. MARCIAPIEDI, PISTE CICLABILI ED ELIMINAZIONE BARRIERE ARCHITETTONICHE - LOTTO 2: VIE CADORE, TAVAGNACCO, BARIGLARIA, VOLTURNO, S. ROCCO, GABELLI/VENEZIA, CORMOR ALTO, MARTIGNACCO, BALDASSERIA BASSA/MEDIA, VENETO, SIRACUSA, MOLI	7692/1	FAVZ	//	2024		26.913,70		
ROP 58 - ARCH. SAVOIA FRANCESCA	7720	B	COSTRUZ. E/O RIATTO, MANUT. MARCIAPIEDI, PISTE CICLABILI ED ELIMINAZIONE BARRIERE ARCHITETTONICHE - LOTTO 2: VIE CADORE, TAVAGNACCO, BARIGLARIA, VOLTURNO, S. ROCCO, GABELLI/VENEZIA, CORMOR ALTO, MARTIGNACCO, BALDASSERIA BASSA/MEDIA, VENETO, SIRACUSA, MOLI	7692/1	FAVZ	0/30	2024		7.579,40		
ROP 58 - ARCH. SAVOIA FRANCESCA	7720	B	COSTRUZ. E/O RIATTO, MANUT. MARCIAPIEDI, PISTE CICLABILI ED ELIMINAZIONE BARRIERE ARCHITETTONICHE - LOTTO 2: VIE CADORE, TAVAGNACCO, BARIGLARIA, VOLTURNO, S. ROCCO, GABELLI/VENEZIA, CORMOR ALTO, MARTIGNACCO, BALDASSERIA BASSA/MEDIA, VENETO, SIRACUSA, MOLI - REVISIONE PEZZI II SEM 2022	7692/1	CST4	3160	2024				37.227,24
ROP 58 - ARCH. SAVOIA FRANCESCA	7721	B	RIATTO PAVIMENTAZIONI BITUMINOSE: VIA BIRAGO, VIA SAN ROCCO, VIA SIRACUSA, VIA 3 NOVEMBRE, VIA BERTIOLO, VIA BUTTRIO, VIA BALDASSERIA MEDIA, VIA DELLA MADONNETTA, P. LE DELL'INDUSTRIA, VIA SLVUZZIS	7692/1	FAVZ	//	2024		2.234,41		
ROP 58 - ARCH. SAVOIA FRANCESCA	7775		MANUTENZIONE STRAORDINARIA STRADE IN PORFIDO	7692/1	FECO	//	2024		2.500,00		
ROP 58 - ARCH. SAVOIA FRANCESCA	7776		RIATTO ASFALTI	7692/1	FAVZ	//	2024		5.000,00		
ROP 58 - ARCH. SAVOIA FRANCESCA	7835		REALIZZAZIONE DI UN COLLEGAMENTO CICLABILE TRA UDINE E CAMPOFORMIDO	7692/1	CRE4	3238	2024				33.319,49

RES AGGIORNATI AL 01/09/2022	N. OPERA	SUB	DESCRIZIONE	CAP. S	FIN. EPF (colonna U)	CAP. E	EPF	FPV GENERATO IN CORSO D'ANNO CON MODIFICA DI CRONOPROGRAMMA	FPV GENERATO AL 31/12 MEDIANTE RIACCERTAMENTO ORDINARIO	IMPEGNI E ACCERTAMENTI REIMPUTATI AGLI ESERCIZI SUCCESSIVI IN CORSO D'ANNO CON MODIFICA DI CRONOPROGRAMMA	IMPEGNI E ACCERTAMENTI REIMPUTATI AGLI ESERCIZI SUCCESSIVI IMEDIANTE RIACCERTAMENTO ORDINARIO
ROP 58 - ARCH. SAVOIA FRANCESCA	7835		REALIZZAZIONE DI UN COLLEGAMENTO CICLABILE TRA UDINE E CAMPOFORMIDO	7692/1	CRE4	3238	2024			66.497,86	
ROP 58 - ARCH. SAVOIA FRANCESCA	7836	B	PNRR - M2C4 COSTRUZIONE E/O RIATTO, MANUTENZIONE MARCIAPIEDI - AREA CENTRO OVEST, AREA CENTRO EST E SUD DEL TERRITORIO COMUNALE	7692/4	FAVZ	//	2024		8.345,39		
ROP 58 - ARCH. SAVOIA FRANCESCA	7836	B	PNRR - M2C4 COSTRUZIONE E/O RIATTO, MANUTENZIONE MARCIAPIEDI - AREA CENTRO OVEST, AREA CENTRO EST E SUD DEL TERRITORIO COMUNALE	7692/3	PNST4	3175	2024				47.171,45
ROP 58 - ARCH. SAVOIA FRANCESCA	7836	B	PNRR - M2C4 COSTRUZIONE E/O RIATTO, MANUTENZIONE MARCIAPIEDI - AREA CENTRO OVEST, AREA CENTRO EST E SUD DEL TERRITORIO COMUNALE	7692/3	FPNST	3175	2024		2.000,00		
ROP 58 - ARCH. SAVOIA FRANCESCA	7836	B	PNRR - M2C4 COSTRUZIONE E/O RIATTO, MANUTENZIONE MARCIAPIEDI - AREA CENTRO OVEST, AREA CENTRO EST E SUD DEL TERRITORIO COMUNALE	7692/3	PNST4	3175	2024			63.057,31	
ROP 58 - ARCH. SAVOIA FRANCESCA	7837	B	RIATTO PAVIMENTAZIONI BITUMINOSE	7692/1	FAVZ	//	2024		3.648,43		
ROP 58 - ARCH. SAVOIA FRANCESCA	7906		PIANO INSTALLAZIONE E MANUTENZIONE PENSILINE TPL	7664/1	FAVZ	//	2024		2.585,32		
ROP 58 - ARCH. SAVOIA FRANCESCA	7907		MANUTENZIONE STRADE IN ACCOTOLATO	7692/1	FAVZ	//	2024		2.500,00		
ROP 58 - ARCH. SAVOIA FRANCESCA	7908		SISTEMAZIONE PARAPETTI E BARRIERE LUNGO IL CANALE LEDRA SUL RING CITTADINO	7692/1	FECO	//	2024		33.204,31		
ROP 58 - ARCH. SAVOIA FRANCESCA	7910		MANUTENZIONE STRADE IN PORFIDO	7692/1	FAVZ	//	2024		5.823,78		
ROP 58 - ARCH. SAVOIA FRANCESCA	7911	A	RIATTO E MANUTENZIONE DI MARCIAPIEDI LOTTO A	7692/1	FCDP	//	2024		8.076,68		
ROP 58 - ARCH. SAVOIA FRANCESCA	7911	B	RIATTO E MANUTENZIONE DI MARCIAPIEDI – LOTTO B	7282/1	FAVZ	//	2024		2.363,87		
ROP 58 - ARCH. SAVOIA FRANCESCA	7911	B	RIATTO E MANUTENZIONE DI MARCIAPIEDI – LOTTO B	7692/1	FECO	//	2024		63.421,30		
ROP 58 - ARCH. SAVOIA FRANCESCA	7911	B	RIATTO E MANUTENZIONE DI MARCIAPIEDI – LOTTO B	7692/1	FAVZ	0/30	2024		100.000,00		
ROP 58 - ARCH. SAVOIA FRANCESCA	7911	C	RIATTO E MANUTENZIONE MARCIAPIEDI	7692/1	FAVZ	//	2024		48.000,00		
ROP 58 - ARCH. SAVOIA FRANCESCA	7911	C	RIATTO E MANUTENZIONE MARCIAPIEDI	7692/1	FAVZ	//	2024		300.063,86		
ROP 58 - ARCH. SAVOIA FRANCESCA	7911	C	RIATTO E MANUTENZIONE MARCIAPIEDI	7692/1	FREGG	//	2024		19.256,03		

RES AGGIORNATI AL 01/09/2022	N. OPERA	SUB	DESCRIZIONE	CAP. S	FIN. EPF (colonna U)	CAP. E	EPF	FPV GENERATO IN CORSO D'ANNO CON MODIFICA DI CRONOPROGRAMMA	FPV GENERATO AL 31/12 MEDIANTE RIACCERTAMENTO ORDINARIO	IMPEGNI E ACCERTAMENTI REIMPUTATI AGLI ESERCIZI SUCCESSIVI IN CORSO D'ANNO CON MODIFICA DI CRONOPROGRAMMA	IMPEGNI E ACCERTAMENTI REIMPUTATI AGLI ESERCIZI SUCCESSIVI IMEDIANTE RIACCERTAMENTO ORDINARIO
ROP 58 - ARCH. SAVOIA FRANCESCA	7913		REALIZZAZIONE PERCORSO CICLOPEDONALE UDINE - CARGNACCO -ZIU - INTESA SVILUPPO 2017-2018	7692/1	FCRE	//	2024	36.105,82			
ROP 58 - ARCH. SAVOIA FRANCESCA	7913		REALIZZAZIONE PERCORSO CICLOPEDONALE UDINE - CARGNACCO -ZIU - INTESA SVILUPPO 2017-2018	7713/1	FCRE	//	2024	5.026,33			
ROP 58 - ARCH. SAVOIA FRANCESCA	7913		REALIZZAZIONE PERCORSO CICLOPEDONALE UDINE - CARGNACCO -ZIU - INTESA SVILUPPO 2017-2018	7692/1	FCUTI	//	2024	975.271,65			
ROP 58 - ARCH. SAVOIA FRANCESCA	7913		CONTRIBUTI AGLI INVESTIMENTI REALIZZAZIONE PERCORSO CICLOPEDONALE UDINE- CARGNACCO-ZIU (INTESA SVILUPPO 2017-2018)	7713/1	FCUTI	//	2024	324.728,35			
ROP 58 - ARCH. SAVOIA FRANCESCA	7915	B	INTERVENTI DI SICUREZZA STRADALE: PERCORSO CICLABILE DI COLLEGAMENTO CON FELETTO	7692/1	FCRE	//	2024		101.055,25		
ROP 58 - ARCH. SAVOIA FRANCESCA	7915	B	INTERVENTI DI SICUREZZA STRADALE: PERCORSO CICLABILE DI COLLEGAMENTO CON FELETTO	7692/1	FAVZ	//	2024		27.928,08		
ROP 58 - ARCH. SAVOIA FRANCESCA	7915	B	INTERVENTI DI SICUREZZA STRADALE: PERCORSO CICLABILE DI COLLEGAMENTO CON FELETTO	7692/1	FAVZ	0/30	2024		20.000,00		
ROP 58 - ARCH. SAVOIA FRANCESCA	7931		FSC PROGETTO A2EA060 - RIORGANIZZAZIONE VIABILITA' VIALE VENEZIA - REALIZZAZIONE ROTATORIA STRADALE INTERSEZIONE VIA FIRENZE - VIA MAZZUCCATO E VIA BIRAGO VIA GABELLI	7692/1	CRE4	3238	2024				19.392,27
ROP 58 - ARCH. SAVOIA FRANCESCA	7931		FSC PROGETTO A2EA060 - RIORGANIZZAZIONE VIABILITA' VIALE VENEZIA - REALIZZAZIONE ROTATORIA STRADALE INTERSEZIONE VIA FIRENZE - VIA MAZZUCCATO E VIA BIRAGO VIA GABELLI	7692/1	FAVZ	0/30	2024		12.203,27		
ROP 58 - ARCH. SAVOIA FRANCESCA	7931		FSC PROGETTO A2EA060 - RIORGANIZZAZIONE VIABILITA' VIALE VENEZIA - REALIZZAZIONE ROTATORIA STRADALE INTERSEZIONE VIA FIRENZE - VIA MAZZUCCATO E VIA BIRAGO VIA GABELLI - REVISIONE PREZZI II SEM 2022	7692/1	CST4	3160	2024				122.032,66
ROP 58 - ARCH. SAVOIA FRANCESCA	7980		RIQUALIFICAZIONE PIAZZETTA DEL POZZO	7692/1	FAVZ	//	2024		285,12		
ROP 58 - ARCH. SAVOIA FRANCESCA	7981		SISTEMAZIONE AREA ANTISTANTE CHIESETTA DI VIA BALDASSERIA BASSA MEDIA	7282/1	FAVZ	//	2024		982,60		
ROP 58 - ARCH. SAVOIA FRANCESCA	7981		SISTEMAZIONE AREA ANTISTANTE CHIESETTA DI VIA BALDASSERIA BASSA MEDIA	7692/1	FAVZ	//	2024		27.121,09		

RES AGGIORNATI AL 01/09/2022	N. OPERA	SUB	DESCRIZIONE	CAP. S	FIN. EPF (colonna U)	CAP. E	EPF	FPV GENERATO IN CORSO D'ANNO CON MODIFICA DI CRONOPROGRAMMA	FPV GENERATO AL 31/12 MEDIANTE RIACCERTAMENTO ORDINARIO	IMPEGNI E ACCERTAMENTI REIMPUTATI AGLI ESERCIZI SUCCESSIVI IN CORSO D'ANNO CON MODIFICA DI CRONOPROGRAMMA	IMPEGNI E ACCERTAMENTI REIMPUTATI AGLI ESERCIZI SUCCESSIVI IMEDIANTE RIACCERTAMENTO ORDINARIO
ROP 58 - ARCH. SAVOIA FRANCESCA	7990		RIORGANIZZAZIONE VIABILITA' VIALE VENEZIA	7692/1	CRE4	3238	2024				167.810,52
ROP 58 - ARCH. SAVOIA FRANCESCA	7991		REALIZZAZIONE ROTATORIA VIA MOLIN NUOVO E VIA FUSINE	7692/1	FAVZ	//	2024		13.069,09		
ROP 58 - ARCH. SAVOIA FRANCESCA	7992		SISTEMAZIONE AREA VIA RAMANDOLO	7282/1	FAVZ	//	2024		6.619,12		
ROP 58 - ARCH. SAVOIA FRANCESCA	7992		SISTEMAZIONE AREA VIA RAMANDOLO	7692/1	FAVZ	//	2024		11.209,46		
ROP 58 - ARCH. SAVOIA FRANCESCA	7992		SISTEMAZIONE AREA VIA RAMANDOLO	7692/1	FECO	//	2024		13.036,63		
ROP 58 - ARCH. SAVOIA FRANCESCA	7992		SISTEMAZIONE AREA VIA RAMANDOLO	7692/1	FDEST	//	2024		18.629,74		
ROP 58 - ARCH. SAVOIA FRANCESCA	7992		SISTEMAZIONE AREA VIA RAMANDOLO	7692/1	FAVZ	0/30	2024	50.000,00			
ROP 58 - ARCH. SAVOIA FRANCESCA	8008		MESSA IN SICUREZZA MULINO VIALE VOLONTARI DELLA LIBERTA'	7181/1	FAVZ	//	2024		1.786,88		
ROP 58 - ARCH. SAVOIA FRANCESCA	8017	A	RIATTO PAVIMENTAZIONI BITUMINOSE ANNO 2021 LOTTO A FONDO ROTAZIONE	7692/1	FCDP	//	2024		39.001,36		
ROP 58 - ARCH. SAVOIA FRANCESCA	8017	B	RIATTO PAVIMENTAZIONI BITUMINOSE ANNO 2021 LOTTO B FONDO ROTAZIONE	7692/1	FCDP	//	2024		8.550,02		
ROP 58 - ARCH. SAVOIA FRANCESCA	8017	B	RIATTO PAVIMENTAZIONI BITUMINOSE ANNO 2021 LOTTO B	7692/1	FAVZ	0/30	2024		2.103,89		
ROP 58 - ARCH. SAVOIA FRANCESCA	8017	B	RIATTO PAVIMENTAZIONI BITUMINOSE ANNO 2021 LOTTO B - REVISIONE PREZZI II SEM 2022	7692/1	CST4	3160	2024				9.563,11
ROP 58 - ARCH. SAVOIA FRANCESCA	8020		SISTEMAZIONE VIA RIVIS	7692/1	FAVZ	//	2024		492,26		
ROP 58 - ARCH. SAVOIA FRANCESCA	8020		SISTEMAZIONE VIA RIVIS	7692/1	FAVZ	//	2024		7.180,76		
ROP 58 - ARCH. SAVOIA FRANCESCA	8021		PNRR - M2C2 - INTERVENTO 4.1 - PERCORSO CICLABILE CASA LAVORO	7692/7	FPNST	0/150	2024		11.922,73		
ROP 58 - ARCH. SAVOIA FRANCESCA	8021		PNRR - M2C2 - INTERVENTO 4.1 - PERCORSO CICLABILE CASA LAVORO	7692/7	FPNST	0/150	2024	9.215,46			
ROP 58 - ARCH. SAVOIA FRANCESCA	8021		PNRR - M2C2 - INTERVENTO 4.1 - PERCORSO CICLABILE CASA LAVORO	7692/7	FPNST	0/50	2024	116.927,15			
ROP 58 - ARCH. SAVOIA FRANCESCA	8021		PNRR - M2C2 - INTERVENTO 4.1 - PERCORSO CICLABILE CASA LAVORO	7692/7	PNST4	3174/7	2024			199.561,60	
ROP 58 - ARCH. SAVOIA FRANCESCA	8026		REALIZZAZIONE PERCORSO CICLOPEDONALE UDINE - CARGNACCO ZIU II LOTTO	7692/1	FCRE	//	2024		1.743,62		
ROP 58 - ARCH. SAVOIA FRANCESCA	8028		MANUTENZIONE STRADE MEDIA ENTITA' ANNO 2022	7692/1	FBUC	//	2024		1.030,02		

RES AGGIORNATI AL 01/09/2022	N. OPERA	SUB	DESCRIZIONE	CAP. S	FIN. EPF (colonna U)	CAP. E	EPF	FPV GENERATO IN CORSO D'ANNO CON MODIFICA DI CRONOPROGRAMMA	FPV GENERATO AL 31/12 MEDIANTE RIACCERTAMENTO ORDINARIO	IMPEGNI E ACCERTAMENTI REIMPUTATI AGLI ESERCIZI SUCCESSIVI IN CORSO D'ANNO CON MODIFICA DI CRONOPROGRAMMA	IMPEGNI E ACCERTAMENTI REIMPUTATI AGLI ESERCIZI SUCCESSIVI IMEDIANTE RIACCERTAMENTO ORDINARIO
ROP 58 - ARCH. SAVOIA FRANCESCA	8029		MANUTENZIONE STRADE MEDIA ENTITA' ANNO 2023	7692/1	FBUC	//	2024		1.928,00		
ROP 58 - ARCH. SAVOIA FRANCESCA	8030		MANUTENZIONE MARCIAPIEDI ANNO 2022	7692/1	FBUC	//	2024		1.030,00		
ROP 58 - ARCH. SAVOIA FRANCESCA	8031		MANUTENZIONE MARCIAPIEDI ANNO 2023	7692/1	FBUC	//	2024		1.928,88		
ROP 58 - ARCH. SAVOIA FRANCESCA	8035		SISTEMAZIONE VIA DELLE SCUOLE FONDO DI ROTAZIONE	7282/1	FAVZ	//	2024		7.576,30		
ROP 58 - ARCH. SAVOIA FRANCESCA	8035		SISTEMAZIONE VIA DELLE SCUOLE	7692/1	FAVZ	//	2024		26.685,04		
ROP 58 - ARCH. SAVOIA FRANCESCA	8035		SISTEMAZIONE VIA DELLE SCUOLE	7692/1	FREGG	//	2024		6.681,70		
ROP 58 - ARCH. SAVOIA FRANCESCA	8083		MANUTENZIONE STRADE IN PORFIDO	7282/1	FAVZ	//	2024	11.570,60			
ROP 58 - ARCH. SAVOIA FRANCESCA	8083		MANUTENZIONE STRADE IN PORFIDO	7692/1	FAVZ	0/30	2024	606.334,31			
ROP 58 - ARCH. SAVOIA FRANCESCA	8084		ABBATTIMENTO BARRIERE ARCHITETTONICHE IN AMBITO STRADALE	7282/1	FAVZ	//	2024		22.440,84		
ROP 58 - ARCH. SAVOIA FRANCESCA	8084		ABBATTIMENTO BARRIERE ARCHITETTONICHE IN AMBITO STRADALE	7282/1	FAVZ	//	2024		3.178,56		
ROP 58 - ARCH. SAVOIA FRANCESCA	8084		ABBATTIMENTO BARRIERE ARCHITETTONICHE IN AMBITO STRADALE	7282/1	FAVZ	//	2024		26.141,88		
ROP 58 - ARCH. SAVOIA FRANCESCA	8084		ABBATTIMENTO BARRIERE ARCHITETTONICHE IN AMBITO STRADALE	7692/1	FDEST	0/45	2024		1.291.178,56		
ROP 58 - ARCH. SAVOIA FRANCESCA	8084		ABBATTIMENTO BARRIERE ARCHITETTONICHE IN AMBITO STRADALE	7692/1	FBUC	//	2024		115.000,00		
ROP 58 - ARCH. SAVOIA FRANCESCA	8084		ABBATTIMENTO BARRIERE ARCHITETTONICHE IN AMBITO STRADALE	7692/1	FAVZ	0/154	2024		14.152,86		
ROP 58 - ARCH. SAVOIA FRANCESCA	8085		INSTALLAZIONE DI NUOVE PENSILINE - FONDO DI ROTAZIONE	7282/1	FAVZ	//	2024		2.599,40		
ROP 58 - ARCH. SAVOIA FRANCESCA	8085		INSTALLAZIONE DI NUOVE PENSILINE	7692/1	FAVZ	//	2024		80.120,47		
ROP 58 - ARCH. SAVOIA FRANCESCA	8085		INSTALLAZIONE DI NUOVE PENSILINE	7692/1	FAVZ	0/154	2024		6.112,98		
ROP 58 - ARCH. SAVOIA FRANCESCA	8086		REALIZZAZIONE NUOVI MARCIAPIEDI IN VIA NARDINI	7282/1	FAVZ	//	2024	7.139,72			
ROP 58 - ARCH. SAVOIA FRANCESCA	8086		REALIZZAZIONE NUOVI MARCIAPIEDI IN VIA NARDINI	7692/1	FAVZ	//	2024	112.692,61			
ROP 58 - ARCH. SAVOIA FRANCESCA	8099		INTERVENTI DI SICUREZZA CICLISTICA	7692/1	CRE4	3238	2024				0,01

RES AGGIORNATI AL 01/09/2022	N. OPERA	SUB	DESCRIZIONE	CAP. S	FIN. EPF (colonna U)	CAP. E	EPF	FPV GENERATO IN CORSO D'ANNO CON MODIFICA DI CRONOPROGRAMMA	FPV GENERATO AL 31/12 MEDIANTE RIACCERTAMENTO ORDINARIO	IMPEGNI E ACCERTAMENTI REIMPUTATI AGLI ESERCIZI SUCCESSIVI IN CORSO D'ANNO CON MODIFICA DI CRONOPROGRAMMA	IMPEGNI E ACCERTAMENTI REIMPUTATI AGLI ESERCIZI SUCCESSIVI IMEDIANTE RIACCERTAMENTO ORDINARIO
ROP 58 - ARCH. SAVOIA FRANCESCA	8099		INTERVENTI DI SICUREZZA CICLISTICA	7692/1	FAVZ	//	2024		1.119,56		
ROP 58 - ARCH. SAVOIA FRANCESCA	8113	A	RIATTO PAVIMENTAZIONI BITUMINOSE 2022 - LOTTO A - FONDO DI ROTAZIONE	7282/1	FAVZ	//	2024		6.377,24		
ROP 58 - ARCH. SAVOIA FRANCESCA	8113	A	RIATTO PAVIMENTAZIONI BITUMINOSE 2022 - LOTTO A - FONDO DI ROTAZIONE	7692/1	FCDP	//	2024		173.689,84		
ROP 58 - ARCH. SAVOIA FRANCESCA	8113	B	RIATTO PAVIMENTAZIONI BITUMINOSE 2022 - LOTTO B - FONDO DI ROTAZIONE	7282/1	FAVZ	//	2024		3.233,95		
ROP 58 - ARCH. SAVOIA FRANCESCA	8113	B	RIATTO PAVIMENTAZIONI BITUMINOSE 2022 - LOTTO B - FONDO DI ROTAZIONE	7692/1	FCDP	//	2024		98.818,05		
ROP 58 - ARCH. SAVOIA FRANCESCA	8117		RIATTO E MANUTENZIONE STRAORDINARIA MARCIAPIEDI (FONDO DI ROTAZIONE)	7282/1	FAVZ	//	2024		45.193,22		
ROP 58 - ARCH. SAVOIA FRANCESCA	8118		ELIMINAZIONE BARRIERE ARCHITETTONICHE E REALIZZAZIONE AREA VERDE IN VIALE UNGHERIA	7692/50	FAVZ	0/154	2024	16.630,61		-	
ROP 58 - ARCH. SAVOIA FRANCESCA	8131		SISTEMAZIONE AREA VERDE VIA CICONI	7692/1	FBUC	//	2024		8,00		
ROP 58 - ARCH. SAVOIA FRANCESCA	8131		SISTEMAZIONE AREA VERDE VIA CICONI	7692/1	FAVZ	//	2024		1.163,23		
ROP 58 - ARCH. SAVOIA FRANCESCA	8131		SISTEMAZIONE AREA VERDE VIA CICONI	7692/1	FAVZ	//	2024	5.267,55		-	
ROP 58 - ARCH. SAVOIA FRANCESCA	8131		SISTEMAZIONE AREA VERDE VIA CICONI	7692/1	FAVZ	0/30	2024	10.000,00			
ROP 58 - ARCH. SAVOIA FRANCESCA	8161	A	(PNRR - M2C2 - INTERVENTO 4.1) RAFFORZAMENTO MOBILITA' CICLISTICA LOTTO 1	7692/2	PNST4	3174/2	2024				29.248,77
ROP 58 - ARCH. SAVOIA FRANCESCA	8161	A	(PNRR - M2C2 - INTERVENTO 4.1) RAFFORZAMENTO MOBILITA' CICLISTICA LOTTO 1	7692/2	PNST4	3174/2	2024				32.970,63
ROP 58 - ARCH. SAVOIA FRANCESCA	8161	B	(PNRR - M2C2 - INTERVENTO 4.1) RAFFORZAMENTO MOBILITA' CICLISTICA LOTTO 2	7692/5	PNST4	3174/5	2024			56.423,43	
ROP 58 - ARCH. SAVOIA FRANCESCA	8161	B	(PNRR - M2C2 - INTERVENTO 4.1) RAFFORZAMENTO MOBILITA' CICLISTICA LOTTO 2	7692/5	PNST4	3174/5	2024			514.633,68	
ROP 58 - ARCH. SAVOIA FRANCESCA	8161	C	(PNRR - M2C2 - INTERVENTO 4.1) RAFFORZAMENTO MOBILITA' CICLISTICA LOTTO 3	7692/6	PNST4	3174/6	2024			31.419,97	
ROP 58 - ARCH. SAVOIA FRANCESCA	8161	C	(PNRR - M2C2 - INTERVENTO 4.1) RAFFORZAMENTO MOBILITA' CICLISTICA LOTTO 3	7692/6	PNST4	3174/6	2024			242.657,99	
ROP 58 - ARCH. SAVOIA FRANCESCA	8165		MANUTENZIONE STRAORDINARIA STRADE COMUNALI	7692/1	FCRE	3238	2024		2.861,30		
ROP 58 - ARCH. SAVOIA FRANCESCA	8167		MANUTENZIONE MARCIAPIEDI ANNO 2022 - II INTERVENTO	7692/1	FAVZ	//	2024		1.930,00		



RES AGGIORNATI AL 01/09/2022	N. OPERA	SUB	DESCRIZIONE	CAP. S	FIN. EPF (colonna U)	CAP. E	EPF	FPV GENERATO IN CORSO D'ANNO CON MODIFICA DI CRONOPROGRAMMA	FPV GENERATO AL 31/12 MEDIANTE RIACCERTAMENTO ORDINARIO	IMPEGNI E ACCERTAMENTI REIMPUTATI AGLI ESERCIZI SUCCESSIVI IN CORSO D'ANNO CON MODIFICA DI CRONOPROGRAMMA	IMPEGNI E ACCERTAMENTI REIMPUTATI AGLI ESERCIZI SUCCESSIVI IMEDIANTE RIACCERTAMENTO ORDINARIO
ROP 58 - ARCH. SAVOIA FRANCESCA	8170		REALIZZAZIONE NUOVI MARCIAPIEDI IN VIA NARDINI - B	7282/1	FAVZ	//	2024		3.876,82		
ROP 58 - ARCH. SAVOIA FRANCESCA	8170		REALIZZAZIONE NUOVI MARCIAPIEDI IN VIA NARDINI - B	7692/50	FAVZ	0/154	2024	615,91			
ROP 58 - ARCH. SAVOIA FRANCESCA	8170		REALIZZAZIONE NUOVI MARCIAPIEDI IN VIA NARDINI - B	7692/1	FAVZ	0/30	2024	249.750,00			
ROP 58 - ARCH. SAVOIA FRANCESCA	8171		RIQUALIFICAZIONE INCROCIO DI PIAZZALE CAVEDALIS	7692/50	CRE4	3238	2024				29.935,30
ROP 58 - ARCH. SAVOIA FRANCESCA	8171		RIQUALIFICAZIONE INCROCIO DI PIAZZALE CAVEDALIS	7692/1	CRE4	3238	2024				758.000,00
ROP 58 - ARCH. SAVOIA FRANCESCA	8175		(PNRR - M2C4 INTERVENTO 2.2) - ELIMINAZIONE BARRIERE ARCHITETTONICHE PERIFERIE	7692/8	PNRE4	3174/8	2024				85.000,00
ROP 58 - ARCH. SAVOIA FRANCESCA	8175		(PNRR - M2C4 INTERVENTO 2.2) - ELIMINAZIONE BARRIERE ARCHITETTONICHE PERIFERIE	7692/8	FPNRE	3174/8	2024		80.779,96		
ROP 58 - ARCH. SAVOIA FRANCESCA	8177		RIQUALIFICAZIONE FLUVIALE IN AMBITO URBANO PRESSO IL CANALE LEDRA-TAGLIAMENTO	7834/1	CST4	3273	2024				0,02
ROP 58 - ARCH. SAVOIA FRANCESCA	8177		RIQUALIFICAZIONE FLUVIALE IN AMBITO URBANO PRESSO IL CANALE LEDRA-TAGLIAMENTO	7834/1	CST4	3273	2024				224.154,79
ROP 58 - ARCH. SAVOIA FRANCESCA	8187		ASFALTATURE STRADALI MEDIA ENTITA' ANNO 2023 - SECONDO INTERVENTO	7692/1	FAVZ	0/30	2024		3.174,99		
ROP 58 - ARCH. SAVOIA FRANCESCA	8188		LAVORI DI MANUTENZIONE STRAORDINARIA STRADE COMUNALI ANNO 2023	7692/1	CRE4	3238	2024				1.456,28
ROP 58 - ARCH. SAVOIA FRANCESCA	8223		INTERVENTI URGENTI SULLA VIABILITA' DI VIA VENETO IN LOCALITA' CUSSIGNACCO	7692/1	FAVZ	0/30	2024		54.965,00		
ROP 58 - ARCH. SAVOIA FRANCESCA	8223		INTERVENTI URGENTI SULLA VIABILITA' DI VIA VENETO IN LOCALITA' CUSSIGNACCO	7692/1	FDEST	0/45	2024		752.283,34		
ROP 58 - ARCH. SAVOIA FRANCESCA	8223		INTERVENTI URGENTI SULLA VIABILITA' DI VIA VENETO IN LOCALITA' CUSSIGNACCO	7692/1	FDEST	0/45	2024		96.490,99		
ROP 58 - ARCH. SAVOIA FRANCESCA	8223		INTERVENTI URGENTI SULLA VIABILITA' DI VIA VENETO IN LOCALITA' CUSSIGNACCO	7692/1	FDEST	0/45	2024		96.225,67		
ROP 58 - ARCH. SAVOIA FRANCESCA	8248		INTERVENTO URGENTE DI MESSA IN SICUREZZA DEL CAVALCAVIA DIEGO SIMONETTI - FASE 0	7692/1	FECO	//	2024	498.434,40			
ROP 53 - ING PESAMOSCA	5144	B	BIBLIOTECA CIVICA JOPPI: OTTENIMENTO CPI E SUPERAMENTO BARRIERE ARCHITETTONICHE (CONSOLIDAMENTO STRUTTURALE) - 2^ LOTTO	7506/1	FCDP	//	2024		81.048,70		
ROP 53 - ING PESAMOSCA	5243	A	RECUPERO ARCHITETTONICO E FUNZIONALE COMPLESSO EDILIZIO EX MACELLO - II lotto	7181/1	FCRE	//	2024		32.843,60		
ROP 53 - ING PESAMOSCA	5243	A	RECUPERO ARCHITETTONICO E FUNZIONALE COMPLESSO	7181/1	CRE4	3220	2024				1.490.971,63

RES AGGIORNATI AL 01/09/2022	N. OPERA	SUB	DESCRIZIONE	CAP. S	FIN. EPF (colonna U)	CAP. E	EPF	FPV GENERATO IN CORSO D'ANNO CON MODIFICA DI CRONOPROGRAMMA	FPV GENERATO AL 31/12 MEDIANTE RIACCERTAMENTO ORDINARIO	IMPEGNI E ACCERTAMENTI REIMPUTATI AGLI ESERCIZI SUCCESSIVI IN CORSO D'ANNO CON MODIFICA DI CRONOPROGRAMMA	IMPEGNI E ACCERTAMENTI REIMPUTATI AGLI ESERCIZI SUCCESSIVI IMEDIANTE RIACCERTAMENTO ORDINARIO
			EDILIZIO EX MACELLO - II lotto I STRALCIO								
ROP 53 - ING PESAMOSCA	6689		RISANAMENTO CONSERVATIVO DI VIA MERCATOVECCHIO - 1° LOTTO - (EX FRIGO/PISUS)	7692/1	FECO	//	2024		2.442,58		
ROP 53 - ING PESAMOSCA	6910		RISTRUTTURAZIONE SCUOLA ELEMENTARE PASCOLI	7389/2	CRE4	3284	2024				628.083,15
ROP 53 - ING PESAMOSCA	6910		RISTRUTTURAZIONE SCUOLA ELEMENTARE PASCOLI	7389/2	FBUC	//	2024		100.000,00		
ROP 53 - ING PESAMOSCA	6910		RISTRUTTURAZIONE SCUOLA ELEMENTARE PASCOLI	7389/2	FAVZ	0/30	2024		16.288,63		
ROP 53 - ING PESAMOSCA	6910		RISTRUTTURAZIONE SCUOLA ELEMENTARE PASCOLI - REVISIONE PREZZI II SEM 2022	7389/2	CST4	3164	2024				157.544,46
ROP 53 - ING PESAMOSCA	6911	B	RISTRUTTURAZIONE SCUOLA MEDIA ELLERO - II LOTTO - II INTERVENTO	7429/1	FCRE	//	2024		1.058,36		
ROP 53 - ING PESAMOSCA	6911	B	RISTRUTTURAZIONE SCUOLA MEDIA ELLERO - II LOTTO - II INTERVENTO	7429/1	CST4	3162	2024				38.539,38
ROP 53 - ING PESAMOSCA	6917		(PNRR - M4C1 INTERVENTO 3.3) RISTRUTTURAZIONE SCUOLA MEDIA FERMI	7282/3	FAVZ	//	2024		540,66		
ROP 53 - ING PESAMOSCA	6917		(PNRR - M4C1 INTERVENTO 3.3) RISTRUTTURAZIONE SCUOLA MEDIA FERMI	7284/2	FPROG	//	2024		76.393,22		
ROP 53 - ING PESAMOSCA	6917		PNRR - M4C1 INTERVENTO 3.3 RISTRUTTURAZIONE SCUOLA MEDIA FERMI	7429/2	PNST4	3180	2024				1.981.684,04
ROP 53 - ING PESAMOSCA	6917		PNRR - M4C1 INTERVENTO 3.3 RISTRUTTURAZIONE SCUOLA MEDIA FERMI	7429/4	FAVZ	//	2024		13.154,79		
ROP 53 - ING PESAMOSCA	6917		PNRR - M4C1 INTERVENTO 3.3 RISTRUTTURAZIONE SCUOLA MEDIA FERMI	7429/4	FDEST	//	2024		205.673,20		
ROP 53 - ING PESAMOSCA	6917		PNRR - M4C1 INTERVENTO 3.3 RISTRUTTURAZIONE SCUOLA MEDIA FERMI	7429/4	FDEST	//	2024		25.668,95		
ROP 53 - ING PESAMOSCA	7144		MANUTENZIONE STRAORDINARIA MAGAZZINO DI VIA JOPPI	7294/1	FAVZ	//	2024		1.142,28		
ROP 53 - ING PESAMOSCA	7211	1	ARCHIVIO INTERRATO DI PALAZZO D'ARONCO - RISTRUTTURAZIONE LOCALI	7294/1	FCRE	//	2024		250.720,89		
ROP 53 - ING PESAMOSCA	7700		CPI UFFICIO ANAGRAFE - INTEGRAZIONE	7294/1	FAVZ	//	2024		570,96		
ROP 53 - ING PESAMOSCA	7740		RISTRUTTURAZIONE SCUOLA PRIMARIA DANTE	7389/1	CRE4	3282	2024				621.908,87
ROP 53 - ING PESAMOSCA	7749		ASSE 4 - AZIONE 4.5 - AGENDA URBANA POF/FESR (2014/2020) I LOTTO	7506/1	PORF4	3224	2024				52.299,13
ROP 53 - ING PESAMOSCA	7749		ASSE 4 - AZIONE 4.5 - AGENDA URBANA POF/FESR (2014/2020) I LOTTO - REVISIONE PREZZI II SEM 2022	7506/1	CST4	3217	2024				58.677,86
ROP 53 - ING PESAMOSCA	7749		ASSE 4 - AZIONE 4.5 - AGENDA URBANA POF/FESR (2014/2020) I LOTTO	7506/1	FAVZ	0/30	2024		3.736,38		
ROP 53 - ING PESAMOSCA	7765		LOTTO B VIA MERCATOVECCHIO (PIAZZETTA MARCONI)	7692/1	FCUTG	//	2024		85.688,11		

RES AGGIORNATI AL 01/09/2022	N. OPERA	SUB	DESCRIZIONE	CAP. S	FIN. EPF (colonna U)	CAP. E	EPF	FPV GENERATO IN CORSO D'ANNO CON MODIFICA DI CRONOPROGRAMMA	FPV GENERATO AL 31/12 MEDIANTE RIACCERTAMENTO ORDINARIO	IMPEGNI E ACCERTAMENTI REIMPUTATI AGLI ESERCIZI SUCCESSIVI IN CORSO D'ANNO CON MODIFICA DI CRONOPROGRAMMA	IMPEGNI E ACCERTAMENTI REIMPUTATI AGLI ESERCIZI SUCCESSIVI IMEDIANTE RIACCERTAMENTO ORDINARIO
ROP 53 - ING PESAMOSCA	7766	A	RESTAURO E RIUSO PALAZZINA DI INGRESSO COMPLESSO EX MACELLO	7181/1	FCRE	//	2024		1.111.049,69		
ROP 53 - ING PESAMOSCA	7766	A	RESTAURO E RIUSO PALAZZINA DI INGRESSO COMPLESSO EX MACELLO	7181/1	FCRE	//	2024	79.269,02			
ROP 53 - ING PESAMOSCA	7766	A	RESTAURO E RIUSO PALAZZINA DI INGRESSO COMPLESSO EX MACELLO	7181/1	FCRE	//	2024		36,60		
ROP 53 - ING PESAMOSCA	7766	A	RESTAURO E RIUSO PALAZZINA DI INGRESSO COMPLESSO EX MACELLO	7181/1	FCRE	//	2024		7.674,52		
ROP 53 - ING PESAMOSCA	7766	A	RESTAURO E RIUSO PALAZZINA DI INGRESSO COMPLESSO EX MACELLO	7181/1	FCRE	0/150	2024		5.740,29		
ROP 53 - ING PESAMOSCA	7766	A	RESTAURO E RIUSO PALAZZINA DI INGRESSO COMPLESSO EX MACELLO	7181/1	FCRE	0/150	2024		5.893,91		
ROP 53 - ING PESAMOSCA	7806		(PNRR - M5C2 INTERVENTO 2.1) SISTEMAZIONE EX SCUOLA B. STRINGHER DA ADIBIRE A SEDE DELLA PROCURA - I LOTTO	7181/3	CRE4	3216	2024				31.232,94
ROP 53 - ING PESAMOSCA	7806		(PNRR - M5C2 INTERVENTO 2.1) SISTEMAZIONE EX SCUOLA B. STRINGHER DA ADIBIRE A SEDE DELLA PROCURA - I LOTTO	7181/2	PNRE4	3178	2024				3.200.000,00
ROP 53 - ING PESAMOSCA	7806		(PNRR - M5C2 INTERVENTO 2.1) SISTEMAZIONE EX SCUOLA B. STRINGHER DA ADIBIRE A SEDE DELLA PROCURA - I LOTTO	7181/2	PNRE4	3178	2024			1.300.000,00	
ROP 53 - ING PESAMOSCA	7806		(PNRR - M5C2 INTERVENTO 2.1) SISTEMAZIONE EX SCUOLA B. STRINGHER DA ADIBIRE A SEDE DELLA PROCURA - I LOTTO	7181/2	FPNRE	0/50	2024	500.000,00			
ROP 53 - ING PESAMOSCA	7806		(PNRR - M5C2 INTERVENTO 2.1) SISTEMAZIONE EX SCUOLA B. STRINGHER DA ADIBIRE A SEDE DELLA PROCURA - I LOTTO	7181/3	CST4	3184	2024			2.720.798,35	
ROP 53 - ING PESAMOSCA	7806		(PNRR - M5C2 INTERVENTO 2.1) SISTEMAZIONE EX SCUOLA B. STRINGHER DA ADIBIRE A SEDE DELLA PROCURA - I LOTTO	7181/3	CST5	3184	2025			653.201,65	
ROP 53 - ING PESAMOSCA	7806		(PNRR - M5C2 INTERVENTO 2.1) SISTEMAZIONE EX SCUOLA B. STRINGHER DA ADIBIRE A SEDE DELLA PROCURA - I LOTTO	7181/3	FAVZ	0/154	2024		1.068.477,01		
ROP 53 - ING PESAMOSCA	7806		(PNRR - M5C2 INTERVENTO 2.1) SISTEMAZIONE EX SCUOLA B. STRINGHER DA ADIBIRE A SEDE DELLA PROCURA - I LOTTO	7181/3	FAVZ	0/154	2024	340.000,00			
ROP 53 - ING PESAMOSCA	7806		(PNRR - M5C2 INTERVENTO 2.1) SISTEMAZIONE EX SCUOLA B. STRINGHER DA ADIBIRE A SEDE DELLA PROCURA - I LOTTO	7181/3	FAVZ	0/154	2025	117.663,92			
ROP 53 - ING PESAMOSCA	7806		(PNRR - M5C2 INTERVENTO 2.1) SISTEMAZIONE EX SCUOLA B. STRINGHER DA ADIBIRE A SEDE DELLA PROCURA - I LOTTO	7181/3	CRE4	3216	2024				353.349,56
ROP 53 - ING PESAMOSCA	7806		(PNRR - M5C2 INTERVENTO 2.1) SISTEMAZIONE EX SCUOLA B.	7181/3	CRE4	3216	2024			1.508.594,21	

RES AGGIORNATI AL 01/09/2022	N. OPERA	SUB	DESCRIZIONE	CAP. S	FIN. EPF (colonna U)	CAP. E	EPF	FPV GENERATO IN CORSO D'ANNO CON MODIFICA DI CRONOPROGRAMMA	FPV GENERATO AL 31/12 MEDIANTE RIACCERTAMENTO ORDINARIO	IMPEGNI E ACCERTAMENTI REIMPUTATI AGLI ESERCIZI SUCCESSIVI IN CORSO D'ANNO CON MODIFICA DI CRONOPROGRAMMA	IMPEGNI E ACCERTAMENTI REIMPUTATI AGLI ESERCIZI SUCCESSIVI IMEDIANTE RIACCERTAMENTO ORDINARIO
			STRINGHER DA ADIBIRE A SEDE DELLA PROCURA - I LOTTO								
ROP 53 - ING PESAMOSCA	7806		(PNRR - M5C2 INTERVENTO 2.1) SISTEMAZIONE EX SCUOLA B. STRINGHER DA ADIBIRE A SEDE DELLA PROCURA - I LOTTO	7181/3	CRE5	3216	2025			86.790,06	
ROP 53 - ING PESAMOSCA	7814		PNRR M5C2 INTERVENTO 3.1 NUOVA PALESTRA SCUOLA PRIMARIA MAZZINI	7282/5	FAVZ	//	2024		59.687,91		
ROP 53 - ING PESAMOSCA	7814		PNRR M5C2 INTERVENTO 3.1 NUOVA PALESTRA SCUOLA PRIMARIA MAZZINI	7282/5	FAVZ	//	2024		24.643,76		
ROP 53 - ING PESAMOSCA	7814		PNRR M5C2 INTERVENTO 3.1 - NUOVA PALESTRA SCUOLA PRIMARIA MAZZINI	7389/5	PNST4	3183	2024				256.493,99
ROP 53 - ING PESAMOSCA	7814		PNRR M5C2 INTERVENTO 3.1 - NUOVA PALESTRA SCUOLA PRIMARIA MAZZINI	7389/5	PNST4	3183	2024			370.000,00	
ROP 53 - ING PESAMOSCA	7814		PNRR M5C2 INTERVENTO 3.1 - NUOVA PALESTRA SCUOLA PRIMARIA MAZZINI	7389/5	FPNST	//	2024		178.287,04		
ROP 53 - ING PESAMOSCA	7814		PNRR M5C2 INTERVENTO 3.1 - NUOVA PALESTRA SCUOLA PRIMARIA MAZZINI	7389/5	PNST4	3183	2024				357.774,07
ROP 53 - ING PESAMOSCA	7814		PNRR M5C2 INTERVENTO 3.1 - NUOVA PALESTRA SCUOLA PRIMARIA MAZZINI	7389/6	FAVZ	0/30	2024		86.433,44		
ROP 53 - ING PESAMOSCA	7814		PNRR M5C2 INTERVENTO 3.1 - NUOVA PALESTRA SCUOLA PRIMARIA MAZZINI	7389/6	FDEST	//	2024		39.809,87		
ROP 53 - ING PESAMOSCA	7815		MANUTENZIONE STRAORDINARIA SCUOLE MEDIE ANNO 2020	7429/1	FBUC	//	2024		936,82		
ROP 53 - ING PESAMOSCA	7815		MANUTENZIONE STRAORDINARIA SCUOLE MEDIE ANNO 2020	7429/1	FAVZ	//	2024		1.116,00	-	-
ROP 53 - ING PESAMOSCA	7816		RISTRUTTURAZIONE SCUOLA DI VIA DI TOPPO	7428/1	FLEG	//	2024		177.028,52		
ROP 53 - ING PESAMOSCA	7816		RISTRUTTURAZIONE SCUOLA DI VIA DI TOPPO	7428/1	FLEG	0/149	2024		1.722.461,45		
ROP 53 - ING PESAMOSCA	7816		RISTRUTTURAZIONE SCUOLA DI VIA DI TOPPO	7428/1	CRE4	3320	2024				2.553.659,00
ROP 53 - ING PESAMOSCA	7843		MANUTENZIONE STRAORDINARIA SCUOLA MEDIA MANZONI: LAVORI DI RISANAMENTO CONSERVATIVO	7429/1	FAVZ	//	2024		1.400,00		
ROP 53 - ING PESAMOSCA	7847		ADEGUAMENTO SISMICO SCUOLA PRIMARIA ALBERTI	7389/1	CST4	3164	2024				135.848,53
ROP 53 - ING PESAMOSCA	7848		ADEGUAMENTO SISMICO SCUOLA PRIMARIA ZORUTTI - REVISIONE PREZZI I SEM 2022 E I FINESTRA 2023	7389/1	CST4	3164	2024				10.344,26
ROP 53 - ING PESAMOSCA	7848		ADEGUAMENTO SISMICO SCUOLA PRIMARIA ZORUTTI	7389/1	CST4	3164	2024				115.467,84
ROP 53 - ING PESAMOSCA	7848		ADEGUAMENTO SISMICO SCUOLA PRIMARIA ZORUTTI	7389/1	CST4	3164	2024				47.409,11
ROP 53 - ING PESAMOSCA	7848		ADEGUAMENTO SISMICO SCUOLA PRIMARIA ZORUTTI	7389/1	FAVZ	//	2024		10.411,19		
ROP 53 - ING PESAMOSCA	7848		ADEGUAMENTO SISMICO SCUOLA PRIMARIA ZORUTTI	7389/1	FAVZ	0/30	2024		5.401,22		

RES AGGIORNATI AL 01/09/2022	N. OPERA	SUB	DESCRIZIONE	CAP. S	FIN. EPF (colonna U)	CAP. E	EPF	FPV GENERATO IN CORSO D'ANNO CON MODIFICA DI CRONOPROGRAMMA	FPV GENERATO AL 31/12 MEDIANTE RIACCERTAMENTO ORDINARIO	IMPEGNI E ACCERTAMENTI REIMPUTATI AGLI ESERCIZI SUCCESSIVI IN CORSO D'ANNO CON MODIFICA DI CRONOPROGRAMMA	IMPEGNI E ACCERTAMENTI REIMPUTATI AGLI ESERCIZI SUCCESSIVI IMEDIANTE RIACCERTAMENTO ORDINARIO
ROP 53 - ING PESAMOSCA	7861		INTESA SVILUPPO 2019 - RIUTILIZZO PALAZZO DELLE MANIFESTAZIONI PALAMOSTRE	7562/1	CRE4	3227	2024				193.382,71
ROP 53 - ING PESAMOSCA	7861		INTESA SVILUPPO 2019 - RIUTILIZZO PALAZZO DELLE MANIFESTAZIONI PALAMOSTRE	7562/1	FCRE	//	2024		10.448,60		-
ROP 53 - ING PESAMOSCA	7875		SOSTITUZIONE SERRAMENTI E INTERVENTI IMPIANTISTICI SCUOLA MATERNA PICK	7359/1	FBUC	//	2024		1.464,29		
ROP 53 - ING PESAMOSCA	7880		(PNRR - M2C4 INTERVENTO 2.2) LAVORI PER L'ADEGUAMENTO SISMICO, IMPIANTISTICO E DI EFFICIENTAMENTO ENERGETICO DELLA SCUOLA PRIMARIA L. D'ORLANDI DI VIA DELLA ROGGIA 52	7282/4	FAVZ	//	2024		12.826,61		
ROP 53 - ING PESAMOSCA	7880		(PNRR - M2C4 INTERVENTO 2.2) LAVORI PER L'ADEGUAMENTO SISMICO, IMPIANTISTICO E DI EFFICIENTAMENTO ENERGETICO DELLA SCUOLA PRIMARIA L. D'ORLANDI DI VIA DELLA ROGGIA 52	7389/4	FCDP	//	2024		79.779,04		
ROP 53 - ING PESAMOSCA	7880		(PNRR - M2C4 INTERVENTO 2.2) LAVORI PER L'ADEGUAMENTO SISMICO, IMPIANTISTICO E DI EFFICIENTAMENTO ENERGETICO DELLA SCUOLA PRIMARIA L. D'ORLANDI DI VIA DELLA ROGGIA 52	7389/3	FPNST	//	2024		169.400,00		
ROP 53 - ING PESAMOSCA	7880		(PNRR - M2C4 INTERVENTO 2.2) LAVORI PER L'ADEGUAMENTO SISMICO, IMPIANTISTICO E DI EFFICIENTAMENTO ENERGETICO DELLA SCUOLA PRIMARIA L. D'ORLANDI DI VIA DELLA ROGGIA 52	7389/3	PNST4	3179	2024				28.708,63
ROP 53 - ING PESAMOSCA	7886		INTERVENTI DI ADEGUAMENTO CASA CAVAZZINI	7519/1	FAVZ	//	2024		3.759,47		
ROP 53 - ING PESAMOSCA	7927		MPIANTO RISALITA CASTELLO DI UDINE - PIAZZA 1° MAGGIO	7519/1	CRE4	3225	2024				296.944,38
ROP 53 - ING PESAMOSCA	7927		MPIANTO RISALITA CASTELLO DI UDINE - PIAZZA 1° MAGGIO	7519/1	CRE5	3225	2025				131.853,43
ROP 53 - ING PESAMOSCA	7930		RIFACIMENTO IMPIANTO ELETTRICO CAFFE' CONTARENA	7181/1	FECO	//	2024		778,69		
ROP 53 - ING PESAMOSCA	7944		ACCORDO DI PROGRAMMA E SUCCESSIVO RECUPERO CASERMA PIAVE	7181/1	FCRE	//	2024		3.352,80		
ROP 53 - ING PESAMOSCA	7959		NUOVE PIATTAFORME LOGISTICHE RAFFRESCATE MOF	7966/1	FCRE	//	2025		82,19		-
ROP 53 - ING PESAMOSCA	7959		NUOVE PIATTAFORME LOGISTICHE RAFFRESCATE MOF	7966/1	FAVZ	//	2025		520.787,09		
ROP 53 - ING PESAMOSCA	7959		NUOVE PIATTAFORME LOGISTICHE RAFFRESCATE MOF	7966/1	FCRE	//	2025		778.644,59		
ROP 53 - ING PESAMOSCA	7962		INTERVENTI PRESSO LE UNITA' ABITATIVE SUB 34 E SUB 36 DI VIA SABBADINI 56 - REVISIONE PREZZI II SEM 2022	7181/1	CST4	3188	2024				10.414,60

RES AGGIORNATI AL 01/09/2022	N. OPERA	SUB	DESCRIZIONE	CAP. S	FIN. EPF (colonna U)	CAP. E	EPF	FPV GENERATO IN CORSO D'ANNO CON MODIFICA DI CRONOPROGRAMMA	FPV GENERATO AL 31/12 MEDIANTE RIACCERTAMENTO ORDINARIO	IMPEGNI E ACCERTAMENTI REIMPUTATI AGLI ESERCIZI SUCCESSIVI IN CORSO D'ANNO CON MODIFICA DI CRONOPROGRAMMA	IMPEGNI E ACCERTAMENTI REIMPUTATI AGLI ESERCIZI SUCCESSIVI IMEDIANTE RIACCERTAMENTO ORDINARIO
ROP 53 - ING PESAMOSCA	7962		INTERVENTI PRESSO LE UNITA' ABITATIVE SUB 34 E SUB 36 DI VIA SABBADINI 56	7181/1	FAVZ	0/30	2024		416,58		
ROP 53 - ING PESAMOSCA	7972	1	NUOVA CABINA ELETTRICA EX SCUOLA PASCOLI	7389/1	FAVZ	//	2024		944,09		
ROP 53 - ING PESAMOSCA	8036		MANUTENZIONE STRAORDINARIA SCUOLE ELEMENTARI ANNO 2023	7389/1	FBUC	//	2024		22.336,97		
ROP 53 - ING PESAMOSCA	8036		MANUTENZIONE STRAORDINARIA SCUOLE ELEMENTARI ANNO 2023	7389/1	FAVZ	0/30	2024		79.693,78		
ROP 53 - ING PESAMOSCA	8036	A	LAVORI DI MANUTENZIONE STRAORDINARIA IMPAINTO DI VENTILAZIONE MECCANICA E LINEE DI ADDUZIONE IMPIANTI TECNOLOGICI DELLA SCUOLA PRIMARIA D'ORLANDI	7389/1	FBUC	//	2024		17.740,67		
ROP 53 - ING PESAMOSCA	8036	A	LAVORI DI MANUTENZIONE STRAORDINARIA IMPAINTO DI VENTILAZIONE MECCANICA E LINEE DI ADDUZIONE IMPIANTI TECNOLOGICI DELLA SCUOLA PRIMARIA D'ORLANDI	7389/1	FBUC	//	2024	7.259,33			
ROP 53 - ING PESAMOSCA	8036	A	LAVORI DI MANUTENZIONE STRAORDINARIA IMPAINTO DI VENTILAZIONE MECCANICA E LINEE DI ADDUZIONE IMPIANTI TECNOLOGICI DELLA SCUOLA PRIMARIA D'ORLANDI	7389/1	FAVZ	0/30	2024	102.079,86			
ROP 53 - ING PESAMOSCA	8053		MANTENZIONE STRAORDINARIA PATRIMONIO E DEMANIO ANNO 2023	7181/1	FBUC	//	2024	7.497,51			
ROP 53 - ING PESAMOSCA	8053		MANTENZIONE STRAORDINARIA PATRIMONIO E DEMANIO ANNO 2023	7181/1	FAVZ	0/30	2024		4.412,52		
ROP 53 - ING PESAMOSCA	8053		MANTENZIONE STRAORDINARIA PATRIMONIO E DEMANIO ANNO 2023	7181/1	FAVZ	0/30	2024	4.580,49			
ROP 53 - ING PESAMOSCA	8060		MANUTENZIONE STRAORDINARIA BIBLIOTECA ANNO 2023	7506/1	FAVZ	0/30	2024		83.885,04		
ROP 53 - ING PESAMOSCA	8060		MANUTENZIONE STRAORDINARIA BIBLIOTECA ANNO 2023	7506/1	FAVZ	0/30	2024	23.752,03			
ROP 53 - ING PESAMOSCA	8061		MANUTENZIONE STRAORDINARIA CIVICI MUSEI ANNO 2023	7519/1	FCREG	//	2024		1.980,66		
ROP 53 - ING PESAMOSCA	8075		(PNRR - M5C2 INTERVENTO 2.1) NUOVA SEDE MUSEO FRIULANO DI STORIA NATURALE	7537/3	FAVZ	//	2025		79.186,89		
ROP 53 - ING PESAMOSCA	8076		PNRR - M5C2 INTERVENTO 2.1 - NUOVA SCUOLA PER L'INFANZIA DI VIA ADIGE	7359/3	FDEST	//	2024	13.329,95			
ROP 53 - ING PESAMOSCA	8076		PNRR - M5C2 INTERVENTO 2.1 - NUOVA SCUOLA PER L'INFANZIA DI VIA ADIGE	7359/2	PNRE4	3176	2024			2.603.236,27	
ROP 53 - ING PESAMOSCA	8076		PNRR - M5C2 INTERVENTO 2.1 - NUOVA SCUOLA PER L'INFANZIA DI VIA ADIGE	7359/2	PNRE5	3176	2025			1.666.922,63	

RES AGGIORNATI AL 01/09/2022	N. OPERA	SUB	DESCRIZIONE	CAP. S	FIN. EPF (colonna U)	CAP. E	EPF	FPV GENERATO IN CORSO D'ANNO CON MODIFICA DI CRONOPROGRAMMA	FPV GENERATO AL 31/12 MEDIANTE RIACCERTAMENTO ORDINARIO	IMPEGNI E ACCERTAMENTI REIMPUTATI AGLI ESERCIZI SUCCESSIVI IN CORSO D'ANNO CON MODIFICA DI CRONOPROGRAMMA	IMPEGNI E ACCERTAMENTI REIMPUTATI AGLI ESERCIZI SUCCESSIVI IMEDIANTE RIACCERTAMENTO ORDINARIO
ROP 53 - ING PESAMOSCA	8076		PNRR - M5C2 INTERVENTO 2.1 - NUOVA SCUOLA PER L'INFANZIA DI VIA ADIGE	7359/2	FPNRE	0/150	2024	284.677,26			
ROP 53 - ING PESAMOSCA	8076		PNRR - M5C2 INTERVENTO 2.1 - NUOVA SCUOLA PER L'INFANZIA DI VIA ADIGE	7359/2	FPNRE	0/150	2025	189.784,84			
ROP 53 - ING PESAMOSCA	8076		PNRR - M5C2 INTERVENTO 2.1 - NUOVA SCUOLA PER L'INFANZIA DI VIA ADIGE	7359/3	FAVZ	0/154	2024		14.856,86		
ROP 53 - ING PESAMOSCA	8076		PNRR - M5C2 INTERVENTO 2.1 - NUOVA SCUOLA PER L'INFANZIA DI VIA ADIGE	7359/3	FAVZ	0/154	2024	8.247,52			
ROP 53 - ING PESAMOSCA	8076		PNRR - M5C2 INTERVENTO 2.1 - NUOVA SCUOLA PER L'INFANZIA DI VIA ADIGE	7359/3	FAVZ	0/154	2024	15.312,45			
ROP 53 - ING PESAMOSCA	8076		PNRR - M5C2 INTERVENTO 2.1 - NUOVA SCUOLA PER L'INFANZIA DI VIA ADIGE	7359/3	FAVZ	0/154	2025	8.247,51			
ROP 53 - ING PESAMOSCA	8076		PNRR - M5C2 INTERVENTO 2.1 - NUOVA SCUOLA PER L'INFANZIA DI VIA ADIGE	7359/3	GSE4	3256	2024				224.250,00
ROP 53 - ING PESAMOSCA	8076		PNRR - M5C2 INTERVENTO 2.1 - NUOVA SCUOLA PER L'INFANZIA DI VIA ADIGE	7359/3	GSE5	3256	2025				149.500,00
ROP 53 - ING PESAMOSCA	8104		REALIZZAZIONE NUOVA CUCINA SCUOLA PRIMARIA VIA DANTE	7497/1	FBUC	//	2024		906,90		
ROP 53 - ING PESAMOSCA	8105		RESTAURO E MESSA IN SICUREZZA FACCIATE DI PORTA VILLALTA	7189/1	FECO	//	2024		7.597,52		
ROP 53 - ING PESAMOSCA	8112		CREAZIONE DI UN BOSCO URBANO PRESSO EX CASERMA PIAVE	7834/1	CRE4	3275	2024				160.274,16
ROP 53 - ING PESAMOSCA	8115		MANUTENZIONE STRAORDINARIA SERVIZI IGIENICI SCUOLA ZORUTTI	7389/1	FAVZ	0/154	2024		3.497,39		
ROP 53 - ING PESAMOSCA	8125		INTERVENTI DI MANUTENZIONE STRAORDINARIA DELLA COPERTURA DEGLI UFFICI COMUNALI UBICATI IN VIA STRINGHER DAL CIVICO 10 AL 14 -	7294/1	FAVZ	0/30	2024	24.925,56		-	
ROP 53 - ING PESAMOSCA	8146		MANUTENZIONE STRAORDINARIA CONTROSOFFITTI E CORPI ILLUMINANTI SCUOLA ZORUTTI	7389/1	FAVZ	0/154	2024		2.832,89		
ROP 53 - ING PESAMOSCA	8182	A	INTERVENTI DI AMPLIAMENTO, AMMODERNAMENTO ED EFFICIENTAMENTO ENERGETICO DELLA STRUTTURA DEL MOF DI UDINE - LOTTO 1	7282/1	FAVZ	//	2024		46.171,89		
ROP 53 - ING PESAMOSCA	8182	B	PROGETTI UE FONDI PNRR M2C1 - INVESTIMENTO 2.1 - INTERVENTI DI AMPLIAMENTO, AMMODERNAMENTO ED EFFICIENTAMENTO ENERGETICO DELLA STRUTTURA DEL MOF DI UDINE - LOTTO 1	7970/1	FAVZ	0/30	2024		143.308,08		
ROP 53 - ING PESAMOSCA	8182	B	PROGETTI UE FONDI PNRR M2C1 - INVESTIMENTO 2.1 - INTERVENTI DI AMPLIAMENTO,	7970/1	FAVZ	0/30	2025		150.000,00		

RES AGGIORNATI AL 01/09/2022	N. OPERA	SUB	DESCRIZIONE	CAP. S	FIN. EPF (colonna U)	CAP. E	EPF	FPV GENERATO IN CORSO D'ANNO CON MODIFICA DI CRONOPROGRAMMA	FPV GENERATO AL 31/12 MEDIANTE RIACCERTAMENTO ORDINARIO	IMPEGNI E ACCERTAMENTI REIMPUTATI AGLI ESERCIZI SUCCESSIVI IN CORSO D'ANNO CON MODIFICA DI CRONOPROGRAMMA	IMPEGNI E ACCERTAMENTI REIMPUTATI AGLI ESERCIZI SUCCESSIVI IMEDIANTE RIACCERTAMENTO ORDINARIO
			AMMODERNAMENTO ED EFFICIENTAMENTO ENERGETICO DELLA STRUTTURA DEL MOF DI UDINE - LOTTO 1								
ROP 53 - ING PESAMOSCA	8182	B	PROGETTI UE FONDI PNRR M2C1 - INVESTIMENTO 2.1 - INTERVENTI DI AMPLIAMENTO, AMMODERNAMENTO ED EFFICIENTAMENTO ENERGETICO DELLA STRUTTURA DEL MOF DI UDINE - LOTTO 1	7970/1	FAVZ	0/30	2024	990.000,00			
ROP 53 - ING PESAMOSCA	8182	B	PROGETTI UE FONDI PNRR M2C1 - INVESTIMENTO 2.1 - INTERVENTI DI AMPLIAMENTO, AMMODERNAMENTO ED EFFICIENTAMENTO ENERGETICO DELLA STRUTTURA DEL MOF DI UDINE - LOTTO 1	7970/1	FAVZ	0/30	2025	842.336,00			
ROP 53 - ING PESAMOSCA	8182	B	PROGETTI UE FONDI PNRR M2C1 - INVESTIMENTO 2.1 - INTERVENTI DI AMPLIAMENTO, AMMODERNAMENTO ED EFFICIENTAMENTO ENERGETICO DELLA STRUTTURA DEL MOF DI UDINE - LOTTO 1	7970/2	PNST4	3289	2024				647.748,55
ROP 53 - ING PESAMOSCA	8182	B	PROGETTI UE FONDI PNRR M2C1 - INVESTIMENTO 2.1 - INTERVENTI DI AMPLIAMENTO, AMMODERNAMENTO ED EFFICIENTAMENTO ENERGETICO DELLA STRUTTURA DEL MOF DI UDINE - LOTTO 1	7970/2	PNST5	3289	2025				685.000,00
ROP 53 - ING PESAMOSCA	8185		TRIBUNALE DI UDINE LARGO OSPEDALE VECCHIO INTERVENTI EDILI ED IMPIANTISTICI PER L'ADEGUAMENTO A NORME VVF ED OTTENIMENTO CPI	7181/50	FAVZ	0/154	2024		48.848,80		
ROP 53 - ING PESAMOSCA	8239		IMMOBILI RESIDENZIALI LOCAZIONE VIA TAGLIAMENTO RIFACIMENTO INFISSI ESTERNI	7181/1	FAVZ	0/30	2024		55.217,20		
ROP 53 - ING PESAMOSCA	8241		RESTAURO OSCURANTI ED ELEMENTI LAPIDEI DI PALAZZO VALVASON MORPURGO	7294/1	FAVZ	0/30	2024	98.524,25			
ROP 53 - ING PESAMOSCA	8242		VERIFICA E MESSA IN SICUREZZA ELEMENTI LAPIDEI IN AREA CASTELLO	7519/1	FAVZ	0/30	2024	69.204,50			
ROP 53 - ING PESAMOSCA	8243		REALIZZAZIONE NUOVA RETE DATI DELLA SCUOLA G. PASCOLI DI TOPPO WASSERMANN	7389/1	FAVZ	0/30	2024	82.983,49			
ROP 53 - ING PESAMOSCA	8261		(PNRR - M5C2 INTERVENTO 1.2) ADEGUAMENTO ALLOGGIO VIA ASMARA - CUP C94H22000110006	7928/2	PNST4	3298/2	2024				33.614,02
ROP 49 - ING. CROPPPO	7269	A	LAVORI DI ADEGUAMENTO AREA INGRESSO AL CENTRO DI RIUSO IN VIA RIZZOLO A UDINE	7744/1	FCRE	0/150	2024		29.941,96		
ROP 49 - ING. CROPPPO	7840	1	EXPERIMENTAL CITY - BANDO PERIFERIE - RIUSO E RIFUNZIONALIZZAZIONE EDIFICIO VIA BRIGATA RE A CO- HOUSING	7181/1	CST4	3166	2024				29.338,05



RES AGGIORNATI AL 01/09/2022	N. OPERA	SUB	DESCRIZIONE	CAP. S	FIN. EPF (colonna U)	CAP. E	EPF	FPV GENERATO IN CORSO D'ANNO CON MODIFICA DI CRONOPROGRAMMA	FPV GENERATO AL 31/12 MEDIANTE RIACCERTAMENTO ORDINARIO	IMPEGNI E ACCERTAMENTI REIMPUTATI AGLI ESERCIZI SUCCESSIVI IN CORSO D'ANNO CON MODIFICA DI CRONOPROGRAMMA	IMPEGNI E ACCERTAMENTI REIMPUTATI AGLI ESERCIZI SUCCESSIVI IMEDIANTE RIACCERTAMENTO ORDINARIO
ROP 49 - ING. CROPPO	7840	2	EXPERIMENTAL CITY - BANDO PERIFERIE - RIUSO E RIFUNZIONALIZZAZIONE EDIFICIO EX CAVALLERIZZA A USO PLURIFUNZIONALE	7181/1	CRE4	3220	2024				704,70
ROP 49 - ING. CROPPO	7840	2	EXPERIMENTAL CITY - BANDO PERIFERIE - RIUSO E RIFUNZIONALIZZAZIONE EDIFICIO EX CAVALLERIZZA A USO PLURIFUNZIONALE	7181/1	FAVZ	//	2024		51.170,28		
ROP 49 - ING. CROPPO	7840	2	EXPERIMENTAL CITY - BANDO PERIFERIE - RIUSO E RIFUNZIONALIZZAZIONE EDIFICIO EX CAVALLERIZZA A USO PLURIFUNZIONALE - REVISIONE PREZZI II SEM 2022	7181/1	CST4	3166	2024				134.291,58
ROP 49 - ING. CROPPO	7840	2	EXPERIMENTAL CITY - BANDO PERIFERIE - RIUSO E RIFUNZIONALIZZAZIONE EDIFICIO EX CAVALLERIZZA A USO PLURIFUNZIONALE	7181/1	FAVZ	0/30	2024		13.429,15		
ROP 49 - ING. CROPPO	7840	3	EXPERIMENTAL CITY - BANDO PERIFERIE - RIUSO E RIFUNZIONALIZZAZIONE HANGAR OSOPPO PER ATTIVITA' SOCIALI, SPORTIVE, CULTURALI	7181/1	CST4	3166	2024				339.934,98
ROP 49 - ING. CROPPO	7840	3	EXPERIMENTAL CITY - BANDO PERIFERIE - RIUSO E RIFUNZIONALIZZAZIONE HANGAR OSOPPO PER ATTIVITA' SOCIALI, SPORTIVE, CULTURALI	7181/1	FCRE	//	2024		60.523,36		
ROP 49 - ING. CROPPO	7840	4	EXPERIMENTAL CITY - BANDO PERIFERIE - REALIZZAZIONE OPERE DI URBANIZZAZIONE AREA EX CASERMA OSOPPO	7731/1	CST4	3166	2024				690.856,03
ROP 49 - ING. CROPPO	7840	4	EXPERIMENTAL CITY - BANDO PERIFERIE - REALIZZAZIONE OPERE DI URBANIZZAZIONE AREA EX CASERMA OSOPPO - REVISIONE PREZZI II SEM 2022	7731/1	CST4	3166	2024				153.873,84
ROP 49 - ING. CROPPO	7840	4	EXPERIMENTAL CITY - BANDO PERIFERIE - REALIZZAZIONE OPERE DI URBANIZZAZIONE AREA EX CASERMA OSOPPO	7731/1	FAVZ	0/30	2024		15.387,38		
ROP 49 - ING. CROPPO	7840	5	EXPERIMENTAL CITY - BANDO PERIFERIE - PIAZZA EX CASERMA OSOPPO	7692/1	CST4	3166	2024				57.659,86
ROP 49 - ING. CROPPO	7840	6	EXPERIMENTAL CITY - BANDO PERIFERIE - RIUSO E RIFUNZIONALIZZAZIONE AREE SCOPERTE EX CASERMA OSOPPO A IMPIANTI SPORTIVI	7181/1	CST4	3166	2024				40.981,16
ROP 49 - ING. CROPPO	7840	6	EXPERIMENTAL CITY - BANDO PERIFERIE - RIUSO E RIFUNZIONALIZZAZIONE AREE SCOPERTE EX CASERMA OSOPPO A IMPIANTI SPORTIVI	7181/1	FAVZ	//	2024		19.999,64		
ROP 49 - ING. CROPPO	7840	7	EXPERIMENTAL CITY - BANDO PERIFERIE - RIUSO E RIFUNZIONALIZZAZIONE EX	7181/1	FCRE	//	2024		14.792,27		

RES AGGIORNATI AL 01/09/2022	N. OPERA	SUB	DESCRIZIONE	CAP. S	FIN. EPF (colonna U)	CAP. E	EPF	FPV GENERATO IN CORSO D'ANNO CON MODIFICA DI CRONOPROGRAMMA	FPV GENERATO AL 31/12 MEDIANTE RIACCERTAMENTO ORDINARIO	IMPEGNI E ACCERTAMENTI REIMPUTATI AGLI ESERCIZI SUCCESSIVI IN CORSO D'ANNO CON MODIFICA DI CRONOPROGRAMMA	IMPEGNI E ACCERTAMENTI REIMPUTATI AGLI ESERCIZI SUCCESSIVI IMEDIANTE RIACCERTAMENTO ORDINARIO
			PALAZZINA COMANDANTE A URBAN CENTER								
ROP 49 - ING. CROPPO	7840	7	EXPERIMENTAL CITY - BANDO PERIFERIE - RIUSO E RIFUNZIONALIZZAZIONE EX PALAZZINA COMANDANTE A URBAN CENTER	7181/1	FECO	//	2024		7.990,50		
ROP 49 - ING. CROPPO	7840	8	EXPERIMENTAL CITY - BANDO PERIFERIE - RIUSO E RIFUNZIONALIZZAZIONE EX PALAZZINA PRIGIONI	7181/1	CST4	3166	2024				0,01
ROP 49 - ING. CROPPO	7840	8	EXPERIMENTAL CITY - BANDO PERIFERIE - RIUSO E RIFUNZIONALIZZAZIONE EX PALAZZINA PRIGIONI	7181/1	FAVZ	//	2024		12.816,07		
ROP 49 - ING. CROPPO	7840	8	EXPERIMENTAL CITY - BANDO PERIFERIE - RIUSO E RIFUNZIONALIZZAZIONE EX PALAZZINA PRIGIONI	7181/1	FAVZ	0/154	2024		63.297,97		
ROP 49 - ING. CROPPO	7840	8	EXPERIMENTAL CITY - BANDO PERIFERIE - RIUSO E RIFUNZIONALIZZAZIONE EX PALAZZINA PRIGIONI - REVISIONE PREZZI II SEM 2022	7181/1	CST4	3166	2024				33.884,52
ROP 49 - ING. CROPPO	7840	8	EXPERIMENTAL CITY - BANDO PERIFERIE - RIUSO E RIFUNZIONALIZZAZIONE EX PALAZZINA PRIGIONI	7181/1	FAVZ	0/30	2024		3.388,45		
ROP 49 - ING. CROPPO	7840	10	EXPERIMENTAL CITY - BANDO PERIFERIE - DEMOLIZIONI E BONIFICHE, MESSA IN SICUREZZA EX CASERMA OSOPPO	7181/1	CST4	3166	2024				46.773,00
ROP 49 - ING. CROPPO	7840	10	EXPERIMENTAL CITY - BANDO PERIFERIE - DEMOLIZIONI E BONIFICHE, MESSA IN SICUREZZA EX CASERMA OSOPPO	7181/1	FAVZ	//	2024		13.000,01		
ROP 49 - ING. CROPPO	7840	12	EXPERIMENTAL CITY - BANDO PERIFERIE - PERCORSO CICLABILE DA PIAZZALE OBERDAN A CENTRO INTERMODALE E COLLEGAMENTO INTERMODALE	7692/1	CST4	3166	2024				13.493,10
ROP 49 - ING. CROPPO	7840	12	EXPERIMENTAL CITY - BANDO PERIFERIE - PERCORSO CICLABILE DA PIAZZALE OBERDAN A CENTRO INTERMODALE E COLLEGAMENTO INTERMODALE - REVISIONE PREZZI II SEM 2022	7692/1	CST4	3166	2024				66.646,62
ROP 49 - ING. CROPPO	7840	12	EXPERIMENTAL CITY - BANDO PERIFERIE - PERCORSO CICLABILE DA PIAZZALE OBERDAN A CENTRO INTERMODALE E COLLEGAMENTO INTERMODALE	7692/1	FAVZ	0/30	2024		6.664,67		
ROP 49 - ING. CROPPO	7840	14	EXPERIMENTAL CITY - BANDO PERIFERIE - CENTRO INTERMODALE	7664/1	CST4	3166	2024				8.153,37

RES AGGIORNATI AL 01/09/2022	N. OPERA	SUB	DESCRIZIONE	CAP. S	FIN. EPF (colonna U)	CAP. E	EPF	FPV GENERATO IN CORSO D'ANNO CON MODIFICA DI CRONOPROGRAMMA	FPV GENERATO AL 31/12 MEDIANTE RIACCERTAMENTO ORDINARIO	IMPEGNI E ACCERTAMENTI REIMPUTATI AGLI ESERCIZI SUCCESSIVI IN CORSO D'ANNO CON MODIFICA DI CRONOPROGRAMMA	IMPEGNI E ACCERTAMENTI REIMPUTATI AGLI ESERCIZI SUCCESSIVI IMEDIANTE RIACCERTAMENTO ORDINARIO
ROP 49 - ING. CROPPPO	7840	15	EXPERIMENTAL CITY - BANDO PERIFERIE - POSTAZIONE CAR SHARING	7664/1	CST4	3166	2024				1.559,08
ROP 49 - ING. CROPPPO	7840	15	EXPERIMENTAL CITY - BANDO PERIFERIE - POSTAZIONE CAR SHARING	7664/1	FROTR	//	2024		134,64		
ROP 49 - ING. CROPPPO	7840	16	EXPERIMENTAL CITY - BANDO PERIFERIE - ESTENSIONE SISTEMA BIKE SHARING UDINEBIKE	7664/1	CST4	3166	2024				205.046,93
ROP 49 - ING. CROPPPO	7840	17	EXPERIMENTAL CITY - BANDO PERIFERIE - SISTEMAZIONE E DECORO URBANO, AMMODERNAMENTO SITI TPL	7692/1	CST4	3166	2024				9.986,67
ROP 49 - ING. CROPPPO	7840	19	EXPERIMENTAL CITY - BANDO PERIFERIE - REALIZZAZIONE SISTEMI TECNOLOGICI SMART CITY E INTEGRAZIONE IMPIANTI PUBBLICA ILLUMINAZIONE	7721/1	CST4	3166	2024				108.186,45
ROP 49 - ING. CROPPPO	7859		LAVORI RIQUALIFICAZIONE IMPIANTI ELETTRICI A SERVIZIO DI PIAZZA 1° MAGGIO PER MANIFESTAZIONI TEMPORANEE	7692/1	FAVZ	//	2024		20.056,80		
ROP 49 - ING. CROPPPO	8056		LAVORI PER IMPIANTO DI RAFFRESCAMENTO LOCALI CONDominio DI VIA DANTE	7241/1	FLEG	//	2024		12.692,40		
ROP 49 - ING. CROPPPO	8102		INTERVENTI STRAORDINARI NEL CONDOMINI "ALLOGGI ENTE POSTE" SITO IN PIAZZA BERENGARIO N. 2/3 (EREDITA' MARCHESI)	7242/1	FLEG	//	2024		12.852,92		
ROP 49 - ING. CROPPPO	8108		(PNRR - M5C2 INTERVENTO 2.3) PROGETTO PINQUA ALLOGGI EDILIZIA RESIDENZIALE E PUBBLICA SAN DOMENICO LOTTO 1-2	7772/1	FPNST	//	2024		12.482,78		
ROP 49 - ING. CROPPPO	8108		(PNRR - M5C2 INTERVENTO 2.3) PROGETTO PINQUA ALLOGGI EDILIZIA RESIDENZIALE E PUBBLICA SAN DOMENICO LOTTO 1-2	7772/2	FAVZ	//	2024		4.611,60		
ROP 49 - ING. CROPPPO	8108		(PNRR - M5C2 INTERVENTO 2.3) PROGETTO PINQUA ALLOGGI EDILIZIA RESIDENZIALE E PUBBLICA SAN DOMENICO LOTTO 1-2	7772/2	FAVZ	0/30	2024	611.824,92			
ROP 49 - ING. CROPPPO	8108		(PNRR - M5C2 INTERVENTO 2.3) PROGETTO PINQUA ALLOGGI EDILIZIA RESIDENZIALE E PUBBLICA SAN DOMENICO LOTTO 1-2	7772/2	FAVZ	0/30	2025	500.295,18			
ROP 49 - ING. CROPPPO	8108		(PNRR - M5C2 INTERVENTO 2.3) PROGETTO PINQUA ALLOGGI EDILIZIA RESIDENZIALE E PUBBLICA SAN DOMENICO LOTTO 1-2	7772/2	FAVZ	0/30	2026	125.073,80			
ROP 49 - ING. CROPPPO	8108		(PNRR - M5C2 INTERVENTO 2.3) PROGETTO PINQUA ALLOGGI EDILIZIA RESIDENZIALE E PUBBLICA SAN DOMENICO LOTTO 1-2	7772/2	FALV	3000	2024		3.884,48		

RES AGGIORNATI AL 01/09/2022	N. OPERA	SUB	DESCRIZIONE	CAP. S	FIN. EPF (colonna U)	CAP. E	EPF	FPV GENERATO IN CORSO D'ANNO CON MODIFICA DI CRONOPROGRAMMA	FPV GENERATO AL 31/12 MEDIANTE RIACCERTAMENTO ORDINARIO	IMPEGNI E ACCERTAMENTI REIMPUTATI AGLI ESERCIZI SUCCESSIVI IN CORSO D'ANNO CON MODIFICA DI CRONOPROGRAMMA	IMPEGNI E ACCERTAMENTI REIMPUTATI AGLI ESERCIZI SUCCESSIVI IMEDIANTE RIACCERTAMENTO ORDINARIO
ROP 49 - ING. CROPPO	8108		(PNRR - M5C2 INTERVENTO 2.3) PROGETTO PINQUA ALLOGGI EDILIZIA RESIDENZIALE E PUBBLICA SAN DOMENICO LOTTO 1-2	7772/2	FAVZ	0/154	2024	17.349,80			
ROP 49 - ING. CROPPO	8108		(PNRR - M5C2 INTERVENTO 2.3) PROGETTO PINQUA ALLOGGI EDILIZIA RESIDENZIALE E PUBBLICA SAN DOMENICO LOTTO 1-2	7772/2	FAVZ	0/154	2025	13.879,84			
ROP 49 - ING. CROPPO	8108		(PNRR - M5C2 INTERVENTO 2.3) PROGETTO PINQUA ALLOGGI EDILIZIA RESIDENZIALE E PUBBLICA SAN DOMENICO LOTTO 1-2	7772/2	FAVZ	0/154	2026	3.469,95			
ROP 49 - ING. CROPPO	8108		(PNRR - M5C2 INTERVENTO 2.3) PROGETTO PINQUA ALLOGGI EDILIZIA RESIDENZIALE E PUBBLICA SAN DOMENICO LOTTO 1-2	7772/1	PNST4	3015	2024			6.749.967,50	
ROP 49 - ING. CROPPO	8108		(PNRR - M5C2 INTERVENTO 2.3) PROGETTO PINQUA ALLOGGI EDILIZIA RESIDENZIALE E PUBBLICA SAN DOMENICO LOTTO 1-2	7772/1	PNST5	3015	2025			5.399.974,00	
ROP 49 - ING. CROPPO	8108		(PNRR - M5C2 INTERVENTO 2.3) PROGETTO PINQUA ALLOGGI EDILIZIA RESIDENZIALE E PUBBLICA SAN DOMENICO LOTTO 1-2	7772/1	PNST6	3015	2026			1.349.993,50	
ROP 49 - ING. CROPPO	8108		(PNRR - M5C2 INTERVENTO 2.3) PROGETTO PINQUA ALLOGGI EDILIZIA RESIDENZIALE E PUBBLICA SAN DOMENICO LOTTO 1-2	7772/1	PNST4	3015	2024			750.000,00	
ROP 49 - ING. CROPPO	8108		(PNRR - M5C2 INTERVENTO 2.3) PROGETTO PINQUA ALLOGGI EDILIZIA RESIDENZIALE E PUBBLICA SAN DOMENICO LOTTO 1-2	7772/1	PNST5	3015	2025			600.000,00	
ROP 49 - ING. CROPPO	8108		(PNRR - M5C2 INTERVENTO 2.3) PROGETTO PINQUA ALLOGGI EDILIZIA RESIDENZIALE E PUBBLICA SAN DOMENICO LOTTO 1-2	7772/1	PNST6	3015	2026			150.000,00	
ROP 49 - ING. CROPPO	8108		(PNRR - M5C2 INTERVENTO 2.3) PROGETTO PINQUA ALLOGGI EDILIZIA RESIDENZIALE E PUBBLICA SAN DOMENICO LOTTO 1-2	7772/1	PNST4	3015	2024				943.853,09
ROP 49 - ING. CROPPO	8108		(PNRR - M5C2 INTERVENTO 2.3) PROGETTO PINQUA ALLOGGI EDILIZIA RESIDENZIALE E PUBBLICA SAN DOMENICO LOTTO 1-2	7772/1	FPNST	0/150	2024		105.072,36		
ROP 49 - ING. CROPPO	8108		(PNRR - M5C2 INTERVENTO 2.3) PROGETTO PINQUA ALLOGGI EDILIZIA RESIDENZIALE E PUBBLICA SAN DOMENICO LOTTO 1-2	7772/1	PNST4	3015	2024			300.000,00	

RES AGGIORNATI AL 01/09/2022	N. OPERA	SUB	DESCRIZIONE	CAP. S	FIN. EPF (colonna U)	CAP. E	EPF	FPV GENERATO IN CORSO D'ANNO CON MODIFICA DI CRONOPROGRAMMA	FPV GENERATO AL 31/12 MEDIANTE RIACCERTAMENTO ORDINARIO	IMPEGNI E ACCERTAMENTI REIMPUTATI AGLI ESERCIZI SUCCESSIVI IN CORSO D'ANNO CON MODIFICA DI CRONOPROGRAMMA	IMPEGNI E ACCERTAMENTI REIMPUTATI AGLI ESERCIZI SUCCESSIVI IMEDIANTE RIACCERTAMENTO ORDINARIO
ROP 49 - ING. CROPPO	8108		(PNRR - M5C2 INTERVENTO 2.3) PROGETTO PINQUA ALLOGGI EDILIZIA RESIDENZIALE E PUBBLICA SAN DOMENICO LOTTO 1-2	7772/1	PNST5	3015	2025			256.146,91	
ROP 49 - ING. CROPPO	8108		(PNRR - M5C2 INTERVENTO 2.3) PROGETTO PINQUA ALLOGGI EDILIZIA RESIDENZIALE E PUBBLICA SAN DOMENICO LOTTO 1-2	7772/1	FPNST	0/150	2024	353.259,03			
ROP 49 - ING. CROPPO	8108		(PNRR - M5C2 INTERVENTO 2.3) PROGETTO PINQUA ALLOGGI EDILIZIA RESIDENZIALE E PUBBLICA SAN DOMENICO LOTTO 1-2	7772/1	FPNST	0/150	2025	277.024,47			
ROP 49 - ING. CROPPO	8108		(PNRR - M5C2 INTERVENTO 2.3) PROGETTO PINQUA ALLOGGI EDILIZIA RESIDENZIALE E PUBBLICA SAN DOMENICO LOTTO 1-2	7772/1	FPNST	0/150	2026	76.234,56			
ROP 49 - ING. CROPPO	8116		INTERVENTI VOLTI AL MIGLIORAMENTO AMBIENTALE_ ARREDI URBANI	7733/1	FCRE	0/150	2024		16.170,37		
ROP 49 - ING. CROPPO	8162		PNRR M5C2 intervento 1.3.1- RIQUALIFICAZIONE E RECUPERO EDIFICIO EX CISM PORZIONE EST DA DESTINARE ALL'HOUSING FIRST	7899/2	FPNST	3075	2024		4.406,81		
ROP 49 - ING. CROPPO	8162		PNRR M5C2 intervento 1.3.1- RIQUALIFICAZIONE E RECUPERO EDIFICIO EX CISM PORZIONE EST DA DESTINARE ALL'HOUSING FIRST	7899/2	PNST4	3075	2024			429.000,00	
ROP 49 - ING. CROPPO	8162		PNRR M5C2 intervento 1.3.1- RIQUALIFICAZIONE E RECUPERO EDIFICIO EX CISM PORZIONE EST DA DESTINARE ALL'HOUSING FIRST	7899/2	FPNST	3075	2024	45.385,10			
ROP 49 - ING. CROPPO	8163		PNRR M5C2 intervento 1.3.2- RISTRUTTURAZIONE EDILIZIA EDIFICIO EX PALAZZINA VV.F. PER LA REALIZZAZIONE DI UNA STAZIONE DI POSTA	7899/4	PNST4	3077	2024			3.141,56	
ROP 49 - ING. CROPPO	8163		PNRR M5C2 intervento 1.3.2- RISTRUTTURAZIONE EDILIZIA EDIFICIO EX PALAZZINA VV.F. PER LA REALIZZAZIONE DI UNA STAZIONE DI POSTA	7899/4	FPNST	3077	2024		20.000,00		
ROP 49 - ING. CROPPO	8163		PNRR M5C2 intervento 1.3.2- RISTRUTTURAZIONE EDILIZIA EDIFICIO EX PALAZZINA VV.F. PER LA REALIZZAZIONE DI UNA STAZIONE DI POSTA	7899/4	PNST4	3077	2024			370.080,49	
ROP 49 - ING. CROPPO	8163		PNRR M5C2 intervento 1.3.2- RISTRUTTURAZIONE EDILIZIA EDIFICIO EX PALAZZINA VV.F. PER LA REALIZZAZIONE DI UNA STAZIONE DI POSTA	7899/4	FPNST	3077	2024	57.697,49			
ROP 49 - ING. CROPPO	8163		PNRR M5C2 intervento 1.3.2- RISTRUTTURAZIONE EDILIZIA EDIFICIO EX PALAZZINA VV.F.	7899/4	PNST5	3077	2025			427.777,95	

RES AGGIORNATI AL 01/09/2022	N. OPERA	SUB	DESCRIZIONE	CAP. S	FIN. EPF (colonna U)	CAP. E	EPF	FPV GENERATO IN CORSO D'ANNO CON MODIFICA DI CRONOPROGRAMMA	FPV GENERATO AL 31/12 MEDIANTE RIACCERTAMENTO ORDINARIO	IMPEGNI E ACCERTAMENTI REIMPUTATI AGLI ESERCIZI SUCCESSIVI IN CORSO D'ANNO CON MODIFICA DI CRONOPROGRAMMA	IMPEGNI E ACCERTAMENTI REIMPUTATI AGLI ESERCIZI SUCCESSIVI IMEDIANTE RIACCERTAMENTO ORDINARIO
			PER LA REALIZZAZIONE DI UNA STAZIONE DI POSTA								
ROP 49 - ING. CROPPO	8163		PNRR M5C2 intervento 1.3.2- RISTRUTTURAZIONE EDILIZIA EDIFICIO EX PALAZZINA VV.F. PER LA REALIZZAZIONE DI UNA STAZIONE DI POSTA	7899/7	FAVZ	0/30	2024	100.000,00			
ROP 49 - ING. CROPPO	8172		PNRR M5C1 INTERVENTO 1.1 - RISTRUTTURAZIONE EDIFICIO EX MAGAZZINO IDRAULICO PER LA REALIZZAZIONE DEL NUOVO CENTRO PER L'IMPIEGO	7181/4	PNRE4	3078	2024			139.877,98	
ROP 49 - ING. CROPPO	8173		PNRR M5C2 intervento 1.1.2- RIQUALIFICAZIONE E RECUPERO EDIFICIO EX CISM PORZIONE OVEST DA DESTINARE ALLA STRUTTURA PER ANZIANI NON AUTOSUFFICIENTI	7899/3	FPNST	3076	2024		21.681,36		
ROP 49 - ING. CROPPO	8173		PNRR M5C2 intervento 1.1.2- RIQUALIFICAZIONE E RECUPERO EDIFICIO EX CISM PORZIONE OVEST DA DESTINARE ALLA STRUTTURA PER ANZIANI NON AUTOSUFFICIENTI	7899/3	PNST4	3076	2024			2.013.999,98	
ROP 49 - ING. CROPPO	8173		PNRR M5C2 intervento 1.1.2- RIQUALIFICAZIONE E RECUPERO EDIFICIO EX CISM PORZIONE OVEST DA DESTINARE ALLA STRUTTURA PER ANZIANI NON AUTOSUFFICIENTI	7899/3	FPNST	3076	2024	119.901,08			
ROP 49 - ING. CROPPO	8173		PNRR M5C2 intervento 1.1.2- RIQUALIFICAZIONE E RECUPERO EDIFICIO EX CISM PORZIONE OVEST DA DESTINARE ALLA STRUTTURA PER ANZIANI NON AUTOSUFFICIENTI	7899/6	FAVZ	0/30	2024	200.000,00			
ROP 49 - ING. CROPPO	8221		PERMUTA AREE VIA COSATTINI	7244/1	ALV4	2960	2024				1.000,00
ROP 49 - ING. CROPPO	8225		RESTAURO E RICOLLOCAZIONE STRUTTURE TORRI FARO STADIO FRIULI	7189/50	FAVZ	0/30	2024	6.280,56			
ROP 49 - ING. CROPPO	8227		OASI E COLONIE FELINE 2023	7181/1	FAVZ	0/30	2024	3.558,08			
ROP 49 - ING. CROPPO	8229		MANUTENZIONE STRAORDINARIA IMPIANTI SEMAFORICI 2023	7692/1	FAVZ	0/30	2024		23.724,02		
ROP 49 - ING. CROPPO	8230		INTERVENTI DI MESSA IN SICUREZZA AREA EX CASERMA OSOPPO	7181/1	FAVZ	0/30	2024		99.447,25		
ROP 49 - ING. CROPPO	8230		INTERVENTI DI MESSA IN SICUREZZA AREA EX CASERMA OSOPPO	7181/1	FAVZ	0/30	2024	2.994,50			
ROP 49 - ING. CROPPO	8231		MESSA A NORMA E ADEGUAMENTO DELLE ATTREZZATURE FISSE CAFFE' CONTARENA	7181/1	FAVZ	0/30	2024	53.053,88			
ROP 60 - ING SPANGHER	A6704		ATTREZZATURE AREE VERDI	7843/1	FAVZ	//	2024		7.411,50		
ROP 60 - ING SPANGHER	A7995		FORNITURA E POSA DI GIOCHI ATTREZZATURE E ARREDI ANNO 2023	7843/1	FREGG	//	2024	35.000,00			

RES AGGIORNATI AL 01/09/2022	N. OPERA	SUB	DESCRIZIONE	CAP. S	FIN. EPF (colonna U)	CAP. E	EPF	FPV GENERATO IN CORSO D'ANNO CON MODIFICA DI CRONOPROGRAMMA	FPV GENERATO AL 31/12 MEDIANTE RIACCERTAMENTO ORDINARIO	IMPEGNI E ACCERTAMENTI REIMPUTATI AGLI ESERCIZI SUCCESSIVI IN CORSO D'ANNO CON MODIFICA DI CRONOPROGRAMMA	IMPEGNI E ACCERTAMENTI REIMPUTATI AGLI ESERCIZI SUCCESSIVI IMEDIANTE RIACCERTAMENTO ORDINARIO
ROP 60 - ING SPANGHER	A7995		FORNITURA E POSA DI GIOCHI ATTREZZATURE E ARREDI ANNO 2023	7843/1	FAVZ	0/30	2024		24.675,72		
ROP 60 - ING SPANGHER	A7995		FORNITURA E POSA DI GIOCHI ATTREZZATURE E ARREDI ANNO 2023	7843/1	FAVZ	0/30	2024	8.391,85			
ROP 60 - ING SPANGHER	A8114		ARREDO URBANO TATTICO	7733/1	FAVZ	0/30	2024		59.215,14		
ROP 60 - ING SPANGHER	A8114		ARREDO URBANO TATTICO	7733/1	FAVZ	0/30	2024	21.001,77			
ROP 60 - ING SPANGHER	7029		AGIBILITA' CPLPS DAL DAN	7611/1	FBUC	//	2024		252,67		
ROP 60 - ING SPANGHER	7029		AGIBILITA' CPLPS DAL DAN	7611/1	FAVZ	//	2024		1.178,53		
ROP 60 - ING SPANGHER	7066		PARCO AMBROSOLI: SISTEMAZIONE GENERALE	7834/1	FAVZ	//	2024		210.547,51		
ROP 60 - ING SPANGHER	7066		PARCO AMBROSOLI: SISTEMAZIONE GENERALE	7834/1	FAVZ	//	2024	-			
ROP 60 - ING SPANGHER	7066		PARCO AMBROSOLI: SISTEMAZIONE GENERALE	7834/1	FBUC	//	2024		65.000,00		
ROP 60 - ING SPANGHER	7066		PARCO AMBROSOLI: SISTEMAZIONE GENERALE	7834/1	FBUC	//	2024	-			
ROP 60 - ING SPANGHER	7257		MANUTENZIONE STRAORDINARIA RIFACIMENTO PERCORSI PEDONALI CAMPETTO E MURO ALLENAMENTO IMPIANTO TENNIS PADERNO	7611/1	FAVZ	//	2024		3.140,22		
ROP 60 - ING SPANGHER	7706		PARCO CORMOR: RIQUALIFICAZIONE AMBIENTALE E FUNZIONALE ZONE CHIOSCO, PARCHEGGI, INGRESSO, AREA EVENTI	7282/1	FAVZ	//	2024		16.097,21		
ROP 60 - ING SPANGHER	7706		PARCO CORMOR: RIQUALIFICAZIONE AMBIENTALE E FUNZIONALE ZONE CHIOSCO, PARCHEGGI, INGRESSO, AREA EVENTI	7282/1	FAVZ	//	2024	-			
ROP 60 - ING SPANGHER	7706		PARCO CORMOR: RIQUALIFICAZIONE AMBIENTALE E FUNZIONALE ZONE CHIOSCO, PARCHEGGI, INGRESSO, AREA EVENTI	7834/1	FAVZ	//	2024		725,60		
ROP 60 - ING SPANGHER	7706		PARCO CORMOR: RIQUALIFICAZIONE AMBIENTALE E FUNZIONALE ZONE CHIOSCO, PARCHEGGI, INGRESSO, AREA EVENTI	7834/1	FAVZ	//	2024		317,52		
ROP 60 - ING SPANGHER	7706		PARCO CORMOR: RIQUALIFICAZIONE AMBIENTALE E FUNZIONALE ZONE CHIOSCO, PARCHEGGI, INGRESSO, AREA EVENTI	7834/1	FAVZ	0/154	2024		23.615,66		
ROP 60 - ING SPANGHER	7706		PARCO CORMOR: RIQUALIFICAZIONE AMBIENTALE E FUNZIONALE ZONE CHIOSCO, PARCHEGGI, INGRESSO, AREA EVENTI	7834/1	FAVZ	0/154	2024	772.120,61			
ROP 60 - ING SPANGHER	7706		PARCO CORMOR: RIQUALIFICAZIONE AMBIENTALE E FUNZIONALE ZONE CHIOSCO,	7834/1	FAVZ	0/154	2024		120.000,00		

RES AGGIORNATI AL 01/09/2022	N. OPERA	SUB	DESCRIZIONE	CAP. S	FIN. EPF (colonna U)	CAP. E	EPF	FPV GENERATO IN CORSO D'ANNO CON MODIFICA DI CRONOPROGRAMMA	FPV GENERATO AL 31/12 MEDIANTE RIACCERTAMENTO ORDINARIO	IMPEGNI E ACCERTAMENTI REIMPUTATI AGLI ESERCIZI SUCCESSIVI IN CORSO D'ANNO CON MODIFICA DI CRONOPROGRAMMA	IMPEGNI E ACCERTAMENTI REIMPUTATI AGLI ESERCIZI SUCCESSIVI IMEDIANTE RIACCERTAMENTO ORDINARIO
			PARCHEGGI, INGRESSO, AREA EVENTI								
ROP 60 - ING SPANGHER	7706		PARCO CORMOR: RIQUALIFICAZIONE AMBIENTALE E FUNZIONALE ZONE CHIOSCO, PARCHEGGI, INGRESSO, AREA EVENTI	7834/1	FAVZ	0/154	2024	-			
ROP 60 - ING SPANGHER	7728		LOCULI, OSSARI CIMITERO SAN VITO ANNO 2019	7929/1	FAVZ	//	2024		9.227,14		
ROP 60 - ING SPANGHER	7759		SALA POLIFUNZIONALE E SERVIZI - AGIBILITA' - IMPIANTO SPORTIVO DI VIA FRIULI	7611/1	FAVZ	//	2024		1.033,48		
ROP 60 - ING SPANGHER	7759		SALA POLIFUNZIONALE E SERVIZI - AGIBILITA' - IMPIANTO SPORTIVO DI VIA FRIULI	7611/1	FAVZ	0/30	2024		3.017,56		
ROP 60 - ING SPANGHER	7759		SALA POLIFUNZIONALE E SERVIZI - AGIBILITA' - IMPIANTO SPORTIVO DI VIA FRIULI - REVISIONE PREZZI II SEM 2022	7611/1	CST4	3250	2024				30.175,59
ROP 60 - ING SPANGHER	7833		NUOVI COLOMBARI CIMITERO PADERNO	7929/1	FAVZ	//	2024		5.787,56		
ROP 60 - ING SPANGHER	7833		NUOVI COLOMBARI CIMITERO PADERNO	7929/1	FCREG	//	2024		29.767,49		
ROP 60 - ING SPANGHER	7895		IMPIANTO SPORTIVO DI VIA VALENTE - SISTEMAZIONE AREA INGRESSO, ILLUMINAZIONE E CAMPO ALLENAMENTO E NUOVA SALA POLIFUNZIONALE	7282/1	FAVZ	//	2024	56.198,46			
ROP 60 - ING SPANGHER	7899		PARCO ARDITO DESIO MANUTENZIONE STRAORDINARIA COPERTURA (FONDO ROTAZIONE)	7282/1	FAVZ	//	2024	31.649,83			
ROP 60 - ING SPANGHER	7899		PARCO ARDITO DESIO MANUTENZIONE STRAORDINARIA COPERTURA (FONDO ROTAZIONE)	7834/1	FAVZ	//	2024	490.530,16			
ROP 60 - ING SPANGHER	7899		PARCO ARDITO DESIO MANUTENZIONE STRAORDINARIA COPERTURA (FONDO ROTAZIONE)	7834/1	FAL	//	2024	80.000,00			
ROP 60 - ING SPANGHER	7901		COLLE CASTELLO: MANUTENZIONE STRAORDINARIA LATO SUD ED EST	7840/1	FAVZ	//	2024		12.132,56		
ROP 60 - ING SPANGHER	7987		SISTEMAZIONE CAMPO DI CALCIO FEDERALE DI VIA CORMOR (FONDO DI ROTAZIONE)	7282/1	FAVZ	//	2024	49.891,39			
ROP 60 - ING SPANGHER	8016		IMPIANTO SPORTIVO DAL DAN: MANUTENZIONE STRAORDINARIA PISTA DI ATLETICA	7611/1	FICS	//	2024		6.149,70		
ROP 60 - ING SPANGHER	8016		IMPIANTO SPORTIVO DAL DAN: MANUTENZIONE STRAORDINARIA PISTA DI ATLETICA	7611/1	FICS	//	2024	646,03			
ROP 60 - ING SPANGHER	8016		IMPIANTO SPORTIVO DAL DAN: MANUTENZIONE STRAORDINARIA PISTA DI ATLETICA	7611/1	FAVZ	0/154	2024	3.496,43			



RES AGGIORNATI AL 01/09/2022	N. OPERA	SUB	DESCRIZIONE	CAP. S	FIN. EPF (colonna U)	CAP. E	EPF	FPV GENERATO IN CORSO D'ANNO CON MODIFICA DI CRONOPROGRAMMA	FPV GENERATO AL 31/12 MEDIANTE RIACCERTAMENTO ORDINARIO	IMPEGNI E ACCERTAMENTI REIMPUTATI AGLI ESERCIZI SUCCESSIVI IN CORSO D'ANNO CON MODIFICA DI CRONOPROGRAMMA	IMPEGNI E ACCERTAMENTI REIMPUTATI AGLI ESERCIZI SUCCESSIVI IMEDIANTE RIACCERTAMENTO ORDINARIO
ROP 60 - ING SPANGHER	8037		MANUTENZIONE STRAORDINARIA PISCINE ANNO 2023	7599/1	FCREG	//	2024	17.869,50			
ROP 60 - ING SPANGHER	8037		MANUTENZIONE STRAORDINARIA PISCINE ANNO 2023	7599/1	FBUC	//	2024	15.000,00			
ROP 60 - ING SPANGHER	8037		MANUTENZIONE STRAORDINARIA PISCINE ANNO 2023	7599/1	FAVZ	0/30	2024	1.414,00			
ROP 60 - ING SPANGHER	8038		MANUTENZIONE STRAORDINARIA IMPIANTI SPORTIVI ANNO 2023	7611/1	FAVZ	0/30	2024		10.980,00		
ROP 60 - ING SPANGHER	8038		MANUTENZIONE STRAORDINARIA IMPIANTI SPORTIVI ANNO 2023	7611/1	FBUC	//	2024		6.579,46		
ROP 60 - ING SPANGHER	8042		RIQUALIFICAZIONE COMPLESSIVA IMPIANTO SPORTIVO DI VIA BASILIANO BEPI RIGO (FONDO ROTAZIONE)	7282/1	FAVZ	//	2024	57.095,21			
ROP 60 - ING SPANGHER	8042		RIQUALIFICAZIONE COMPLESSIVA IMPIANTO SPORTIVO DI VIA BASILIANO BEPI RIGO (FONDO ROTAZIONE)	7282/1	FAVZ	//	2024	7.390,76			
ROP 60 - ING SPANGHER	8045		MANUTENZIONE STRAORDINARIA AREE VERDI ANNO 2023	7834/1	FBUC	//	2024		35.312,65		
ROP 60 - ING SPANGHER	8050		MANUTENZIONE STRAORDINARIA CIMITERI ANNO 2023	7929/1	FBUC	//	2024		7.299,85		
ROP 60 - ING SPANGHER	8074		REALIZZAZIONE CAMPI DI PADEL IN VIA DEL MAGLIO	7282/1	FAVZ	//	2024	24.461,75			
ROP 60 - ING SPANGHER	8074		REALIZZAZIONE CAMPI DI PADEL IN VIA DEL MAGLIO	7611/1	FICS	//	2024	298.569,83			
ROP 60 - ING SPANGHER	8074		REALIZZAZIONE CAMPI DI PADEL IN VIA DEL MAGLIO	7282/1	FAVZ	//	2024	3.045,12			
ROP 60 - ING SPANGHER	8088		MANUTENZIONE STRAORDINARIA BOCCIODROMO PICCOLO DI VIA PADOVA	7611/1	FAVZ	//	2024		4.355,40		
ROP 60 - ING SPANGHER	8097		REALIZZAZIONE NUOVI UFFICI IN VIA NODARI	7294/1	FCREG	0/150	2024		20.000,00		
ROP 60 - ING SPANGHER	8097		REALIZZAZIONE NUOVI UFFICI IN VIA NODARI	7294/1	FAVZ	0/154	2024		45.149,21		
ROP 60 - ING SPANGHER	8097		REALIZZAZIONE NUOVI UFFICI IN VIA NODARI	7294/1	FAVZ	0/30	2024		280.000,00		
ROP 60 - ING SPANGHER	8164		NUOVA AREA VERDE ATTREZZATA DI VIA MOLIN NUOVO	7834/1	FAVZ	//	2024		1.200,46		
ROP 60 - ING SPANGHER	8164		NUOVA AREA VERDE ATTREZZATA DI VIA MOLIN NUOVO	7834/1	FAVZ	//	2024	13.724,45			
ROP 60 - ING SPANGHER	8189		LAVORI DI REALIZZAZIONE IMPIANTO FOTOVOLTAICO SU IMPIANTO NATATORIO DEL PALAMOSTRE	7599/1	CRE4	3252	2024				22.088,88
ROP 60 - ING SPANGHER	8189		LAVORI DI REALIZZAZIONE IMPIANTO FOTOVOLTAICO SU IMPIANTO NATATORIO DEL PALAMOSTRE	7599/1	CRE4	3252	2024			189.403,30	
ROP 60 - ING SPANGHER	8189		LAVORI DI REALIZZAZIONE IMPIANTO FOTOVOLTAICO SU	7599/1	FCREG	//	2024		4.859,56		

RES AGGIORNATI AL 01/09/2022	N. OPERA	SUB	DESCRIZIONE	CAP. S	FIN. EPF (colonna U)	CAP. E	EPF	FPV GENERATO IN CORSO D'ANNO CON MODIFICA DI CRONOPROGRAMMA	FPV GENERATO AL 31/12 MEDIANTE RIACCERTAMENTO ORDINARIO	IMPEGNI E ACCERTAMENTI REIMPUTATI AGLI ESERCIZI SUCCESSIVI IN CORSO D'ANNO CON MODIFICA DI CRONOPROGRAMMA	IMPEGNI E ACCERTAMENTI REIMPUTATI AGLI ESERCIZI SUCCESSIVI IMEDIANTE RIACCERTAMENTO ORDINARIO
			IMPIANTO NATATORIO DEL PALAMOSTRE								
ROP 60 - ING SPANGHER	8189		LAVORI DI REALIZZAZIONE IMPIANTO FOTOVOLTAICO SU IMPIANTO NATATORIO DEL PALAMOSTRE	7599/1	FCREG	//	2024	20.847,02			
ROP 60 - ING SPANGHER	8193		REALIZZAZIONE BASKIN AREA VERDE EMILIO SALGARI	7834/1	FCRE	3275	2024		39.048,40		
ROP 60 - ING SPANGHER	8193		REALIZZAZIONE BASKIN AREA VERDE EMILIO SALGARI	7834/1	FBUC	//	2024		30.953,55		
ROP 60 - ING SPANGHER	8193		REALIZZAZIONE BASKIN AREA VERDE EMILIO SALGARI	7834/1	FBUC	//	2024	6.070,72			
ROP 60 - ING SPANGHER	8219		EFFICIENTAMENTO ENERGETICO DEGLI UFFICI DI VIA NODARI	7294/1	FAVZ	0/30	2024	129.965,00			
ROP 60 - ING SPANGHER	8233		SERVIZI IGIENICI E SPOGLIATOIO FEMMINILE PRESSO VIVAIO DI VIA NODARI	7294/1	FAVZ	0/30	2024	40.000,00			
ROP 60 - ING SPANGHER	8234		MANUTENZIONE STRAORDINARIA CIMITERO SAN VITO IMPIANTI ELETTRICI	7929/1	FAVZ	0/30	2024		6.547,27		
ROP 60 - ING SPANGHER	8235		CENTRALE TERMICA IMPIANTO SPORTIVO DI ATLETICA BERNES IN VIA DEL MAGLIO	7611/1	FAVZ	0/30	2024		106.614,37		
ROP 60 - ING SPANGHER	8236		REALIZZAZIONE IMPINATO ELETTRICO PER FOTOFINISH CAMPO DI ATLETICA DAL DAN	7611/1	FAVZ	0/30	2024		0,01		
ROP 60 - ING SPANGHER	8236		REALIZZAZIONE IMPINATO ELETTRICO PER FOTOFINISH CAMPO DI ATLETICA DAL DAN	7611/1	FAVZ	0/30	2024	57.439,71			
ROP 60 - ING SPANGHER	8244		RINFORZO E SOSTITUZIONE DEI PARAPETTI DELLE GRATINATE DEL PALASPORT BENEDETTI	7611/1	FAVZ	0/30	2024		16.256,70		
ROP 60 - ING SPANGHER	8244		RINFORZO E SOSTITUZIONE DEI PARAPETTI DELLE GRATINATE DEL PALASPORT BENEDETTI	7611/1	FAVZ	0/30	2024	166.490,03			
ROP 60 - ING SPANGHER	8245		FORESTAZIONE URBANA	7834/1	FAVZ	0/30	2024	162.582,00			
ROP 29 - DOTT. LONDERO RODOLFO	A8162		COPERTURE ISOTERMICHE IMPIANTI NATATORI	7603/1	FAVZ	0/30	2024	24.363,40			
ROP 27 - DOTT. SCARAMUZZI ANTONIO	A7928		REALIZZAZIONE DI UN SISTEMA DI VIDEOSORVEGLIANZA E VIDEO ANALISI INTESA SVILUPPO 2019	7351/1	FCRE	//	2024	14.917,73			
ROP 27 - DOTT. SCARAMUZZI ANTONIO	A7928		REALIZZAZIONE DI UN SISTEMA DI VIDEOSORVEGLIANZA E VIDEO ANALISI- INTESA SVILUPPO 2019	7351/1	FCRE	//	2024		8.156,00		
ROP 27 - DOTT. SCARAMUZZI ANTONIO	A7928		REALIZZAZIONE DI UN SISTEMA DI VIDEOSORVEGLIANZA E VIDEO ANALISI- INTESA SVILUPPO 2019	7351/1	FCRE	//	2024	50.502,61			
ROP 27 - DOTT. SCARAMUZZI ANTONIO	A8068		HARDWARE POLIZIA MUNICIPALE	7339/1	FCREG	0/150	2024	12.385,93			
ROP 27 - DOTT. SCARAMUZZI ANTONIO	A8103		INFRASTRUTTRA DI RAFFRESCAMENTO E CONTINUITA' ELETTRICA	7163/1	FCREG	//	2024	112.386,40			

RES AGGIORNATI AL 01/09/2022	N. OPERA	SUB	DESCRIZIONE	CAP. S	FIN. EPF (colonna U)	CAP. E	EPF	FPV GENERATO IN CORSO D'ANNO CON MODIFICA DI CRONOPROGRAMMA	FPV GENERATO AL 31/12 MEDIANTE RIACCERTAMENTO ORDINARIO	IMPEGNI E ACCERTAMENTI REIMPUTATI AGLI ESERCIZI SUCCESSIVI IN CORSO D'ANNO CON MODIFICA DI CRONOPROGRAMMA	IMPEGNI E ACCERTAMENTI REIMPUTATI AGLI ESERCIZI SUCCESSIVI IMEDIANTE RIACCERTAMENTO ORDINARIO
ROP 27 - DOTT. SCARAMUZZI ANTONIO	A8110		ALLESTIMENTO SISTEMA AUDIO VOTO SALA AJACE E SALA GIUNTA	7160/1	FAVZ	0/30	2024	169.643,35			
ROP 27 - DOTT. SCARAMUZZI ANTONIO	A8124		PNRR - MIC1 - INTERVENTO 1.4 - SERVIZI E CITTADINANZA DIGITALE - PIATTAFORMA NOTIFICHE DIGITALI COMUNI PND - CUP C21F22002780006	7161/2	FPNST	3376/2	2024		39.040,00		
ROP 27 - DOTT. SCARAMUZZI ANTONIO	8222		NUOVA STRUTTURAZIONE SALA OPERATIVA POLIZIA	7351/1	FCRE	3247	2024	111.479,93			
ROP 27 - DOTT. SCARAMUZZI ANTONIO	8222		NUOVA STRUTTURAZIONE SALA OPERATIVA POLIZIA (politiche sicurezza)	7351/1	FCRE	3247	2024	1.443,27			
ROP 15 - DOTT. DEL LONGO	A7981		ACQUISTI VEICOLI POLIZIA MUNICIPALE (CDS 2021)	7340/1	FCDS	//	2024		27.088,29	-	-
ROP 15 - DOTT. DEL LONGO	A7982		ACQUISTI VEICOLI POLIZIA MUNICIPALE (CDS 2022)	7340/1	FCDS	//	2024		10.826,68		
ROP 15 - DOTT. DEL LONGO	A7982	1	ACQUISTO VEICOLI POLIZIA MUNICIPALE	7340/1	FAVZ	//	2024		10.718,60		
ROP 15 - DOTT. DEL LONGO	A7991		ACQUISTO ATTREZZATURE POLIZIA MUNICIPALE CDS 2023	7350/1	FCDS	//	2024		21.515,92		
ROP 15 - DOTT. DEL LONGO	A8079		ACQUISTO VEICOLI - PROGRAMMA SICUREZZA 2022	7340/1	FCRE	//	2024		61.305,53		-
ROP 56 - DOTT. IMPAGNATIELLO	A6173		ARREDI CIVICA BIBLIOTECA ANNO 2021	7510/1	FCDP	0/53	2024		14.219,95		
ROP 56 - DOTT. IMPAGNATIELLO	A6173		ARREDI CIVICA BIBLIOTECA ANNO 2021	7510/1	FCDP	0/53	2024		30,00		
ROP 56 - DOTT. IMPAGNATIELLO	A6173		ARREDI CIVICA BIBLIOTECA ANNO 2021	7510/1	FCDP	//	2024		22.297,81		
ROP 56 - DOTT. IMPAGNATIELLO	A8061		ATTREZZATURE E STRUMENTAZIONI BIBLIOTECA 2022	7513/2	FCREG	0/50	2024	44.685,91			
ROP 56 - DOTT. IMPAGNATIELLO	A8061		ATTREZZATURE E STRUMENTAZIONI BIBLIOTECA 2022	7513/2	FAVZ	0/30	2024	31.649,49			
ROP 56 - DOTT. IMPAGNATIELLO	A8102		MOBILI ARREDI ELETTRODOMESTICI E CASALINGHI ANNO 2023	7500/1	FAVZ	0/30	2024	12.395,20			
ROP 56 - DOTT. IMPAGNATIELLO	A8111		MOBILI, ARREDI, ELETTRODOMESTICI E CASALINGHI - ASILI NIDO - ANNO 2023	7885/1	FAVZ	0/30	2024	3.098,80			
ROP 56 - DOTT. IMPAGNATIELLO	A8135		MOBILI ARREDI 2023 (CTB SBHU)	7510/1	FCRE	3325	2024		1.366,40		
ROP 56 - DOTT. IMPAGNATIELLO	TC7921		CONTRIBUTI AGLI INVESTIMENTI A AMMINISTRAZIONI LOCALI 2023 (CTB SBHU)	7514/1	FCRE	3325	2024		1.817,52		
ROP 46 - DOTT.SSA DEL GIUDICE	A7947		AUTOMEZZI MOTOMEZZI E VEICOLI	7715/1	FCREG	0/150	2024		18.456,29		
ROP 46 - DOTT.SSA DEL GIUDICE	A7955		MOBILI E ARREDI PER LA CIVICA BIBLIOTECA	7510/1	FAVZ	0/154	2024	5.925,66			

RES AGGIORNATI AL 01/09/2022	N. OPERA	SUB	DESCRIZIONE	CAP. S	FIN. EPF (colonna U)	CAP. E	EPF	FPV GENERATO IN CORSO D'ANNO CON MODIFICA DI CRONOPROGRAMMA	FPV GENERATO AL 31/12 MEDIANTE RIACCERTAMENTO ORDINARIO	IMPEGNI E ACCERTAMENTI REIMPUTATI AGLI ESERCIZI SUCCESSIVI IN CORSO D'ANNO CON MODIFICA DI CRONOPROGRAMMA	IMPEGNI E ACCERTAMENTI REIMPUTATI AGLI ESERCIZI SUCCESSIVI IMEDIANTE RIACCERTAMENTO ORDINARIO
ROP 46 - DOTT.SSA DEL GIUDICE	A8002		MOBILI E ARREDI SCUOLE MATERNE ANNO 2021	7380/1	FCREG	0/150	2024		176,75		
ROP 46 - DOTT.SSA DEL GIUDICE	A8090		MOBILI E ARREDI SCUOLE MATERNE ANNO 2023	7380/1	FCREG	//	2024		1.999,49		
ROP 46 - DOTT.SSA DEL GIUDICE	A8096		ARREDI ALLOGGI ASSISTENZIALI LEGATO MARCHESI - ANNO 2023	7245/1	FLEG	0/149	2024	46.994,40			
								<b>12.699.755,63</b>	<b>13.949.297,48</b>	<b>31.213.158,18</b>	<b>19.188.748,35</b>

<b>DI CUI NEL</b>		<b>2024</b>	10.545.745,56	12.420.596,72	20.622.351,48	18.222.394,92
		<b>2025</b>	1.949.231,76	1.528.700,76	9.090.813,20	966.353,43
		<b>2026</b>	204.778,31	-	1.499.993,50	-
			<b>12.699.755,63</b>	<b>13.949.297,48</b>	<b>31.213.158,18</b>	<b>19.188.748,35</b>

OPERE GIA' STANZIATE A BILANCIO								FINANZIATE DA FPV		FINANZIATE ENTRATA/SPESA	
ROP 53 - ING PESAMOSCA	6917		PNRR - M4C1 INTERVENTO 3.3 RISTRUTTURAZIONE SCUOLA MEDIA FERMI	7429/4	FAVZ	//	2024	909.344,87			
ROP 53 - ING PESAMOSCA	7959		NUOVE PIATTAFORME LOGISTICHE RAFFRESCATE MOF	7966/1	FAVZ	//	2024	300.000,00			
								<b>1.209.344,87</b>			
ROP 53 - ING PESAMOSCA	8182	B	PROGETTI UE FONDI PNRR M2C1 - INVESTIMENTO 2.1 - INTERVENTI DI AMPLIAMENTO, AMMODERNAMENTO ED EFFICIENTAMENTO ENERGETICO DELLA STRUTTURA DEL MOF DI UDINE - LOTTO 1	7970/2	PNST5	3289	2025			4.000.000,00	
ROP 53 - ING PESAMOSCA	8182	B	PROGETTI UE FONDI PNRR M2C1 - INVESTIMENTO 2.1 - INTERVENTI DI AMPLIAMENTO, AMMODERNAMENTO ED EFFICIENTAMENTO ENERGETICO DELLA STRUTTURA DEL MOF DI UDINE - LOTTO 1	7970/2	PNST4	3289	2024			4.500.000,00	
ROP 53 - ING PESAMOSCA	7959		NUOVE PIATTAFORME LOGISTICHE RAFFRESCATE MOF	7966/1	CRE4	3295	2024			3.000.000,00	
ROP 60 - ING SPANGHER	8133		MANUTENZIONE STRAORDINARIA IMPIANTI SPORTIVI ANNO 2024	7611/1	AL4	//	2024			1.019,41	
ROP 60 - ING SPANGHER	8133		MANUTENZIONE STRAORDINARIA IMPIANTI SPORTIVI ANNO 2024	7611/1	CREG4	//	2024			50.000,00	
										<b>11.551.019,41</b>	

TOT OPERE IMPEGNATE NEL			FINANZIATE DA FPV	FINANZIATE E/S
	2024	70.571.452,96	24.175.687,15	46.395.765,81
	2025	17.535.099,15	3.477.932,52	14.057.166,63
	2026	1.704.771,81	204.778,31	1.499.993,50
			<b>27.858.397,98</b>	<b>61.952.925,94</b>

## 5. ANALISI DEI RESIDUI ATTIVI E PASSIVI

Ai sensi del D.Lgs. 118 e dei principi contabili gli enti provvedono al riaccertamento dei residui attivi e passivi, verificando ai fini del rendiconto, le ragioni del mantenimento.

Con deliberazione n. 119 del 19/03/2024 la Giunta Comunale ha approvato il riaccertamento ordinario 2023. I residui attivi eliminati per inesigibilità, insussistenza e prescrizione sono pari a €3.926.147,35; i maggiori accertamenti ammontano a € 250.450,81. La gestione dei residui nel corso del 2023 è stata la seguente:

ENTRATE	residui attivi 01/01/2023	riscossioni c/residui	riaccertamento	residui attivi al 31/12/2023
Entrate correnti di natura tributaria, contributiva e perequativa	21.979.227,99	4.570.435,29	- 1.686.412,61	15.722.380,09
Trasferimenti correnti	5.618.577,23	4.586.674,29	- 28.704,71	1.003.198,23
Entrate extratributarie	17.177.178,52	5.468.266,15	- 1.739.274,93	9.969.637,44
Entrate in conto capitale	18.253.562,39	7.468.586,60	- 198.353,02	10.586.622,77
Entrate da riduzione di attività finanziarie	3.475.502,51	1.582.561,77	- 350,34	1.892.590,40
Accensione di prestiti	-	-	-	-
Entrate per conto terzi e partite di giro	286.762,08	59.752,78	- 22.600,93	204.408,37
	<b>66.790.810,72</b>	<b>23.736.276,88</b>	<b>- 3.675.696,54</b>	<b>39.378.837,30</b>

SPESE	residui passivi 01/01/2023	pagamenti c/residui	riaccertamento	residui passivi al 31/12/2023
Spese correnti	23.456.584,05	19.021.300,00	- 2.732.736,67	1.702.547,38
Spese in conto capitale	5.589.891,76	5.445.825,63	- 11.684,93	132.381,20
Spese per incremento di attività finanziarie	-	-	-	-
Rimborso di prestiti	-	-	-	-
Spese per conto terzi e partite di giro	1.648.643,87	871.667,77	- 21.987,90	754.988,20
	<b>30.695.119,68</b>	<b>25.338.793,40</b>	<b>- 2.766.409,50</b>	<b>2.589.916,78</b>

I residui attivi mantenuti con una **anzianità superiore ai 5 anni** ammontano a € 9.437.199,90, pari al 23,97% del totale. Relativamente alla parte corrente si riferiscono prevalentemente a proventi oggetto di procedure di riscossione coattiva per i quali è istituito apposito fondo svalutazione crediti, mentre i residui in c/capitale si riferiscono al PRPC di iniziativa privata nell'ambito di Molin Nuovo assistito da garanzia fideiussoria, a un contributo regionale per opere in corso e a contributi statali per messa in sicurezza scuole materne ed elementari.

<b>ENTRATE</b>	<b>Residui 2018</b>	<b>Residui 2017</b>	<b>Residui 2016</b>	<b>Residui 2015 e precedenti</b>
Entrate correnti di natura tributaria, contributiva e perequativa	2.247.854,46	764.572,89	631.181,55	1.455.512,76
Trasferimenti correnti	3.551,77	140.823,92	44.966,25	-
Entrate extratributarie	355.432,81	307.706,08	305.292,68	380.246,30
Entrate in conto capitale	123.849,00	579.672,09	283.125,66	1.150.939,08
Entrate da riduzione di attività finanziarie	-	-	-	521.398,35
Accensione di prestiti	-	-	-	-
Entrate per conto terzi e partite di giro	49.114,01	37.309,35	589,13	54.061,76
<b>Totale ENTRATE</b>	<b>2.779.802,05</b>	<b>1.830.084,33</b>	<b>1.265.155,27</b>	<b>3.562.158,25</b>

I residui passivi con una **anzianità superiore ai 5 anni** ammontano a € 621.607,81 pari al 24% del totale. Si riferiscono principalmente a partite di giro, spese correnti (rifusione spese legali, spese per contratti di telefonia e trasmissione dati oggetto di contenzioso, servizi relativi al verde pubblico).

<b>SPESE</b>	<b>Residui 2018</b>	<b>Residui 2017</b>	<b>Residui 2016</b>	<b>Residui 2015 e precedenti</b>
Spese correnti	23.865,56	31.030,32	4.337,13	53.305,37
Spese in conto capitale	-	12.427,36	-	-
Spese per incremento di attività finanziarie	-	-	-	-
Rimborso di prestiti	-	-	-	-
Spese per conto terzi e partite di giro	73.771,30	70.044,58	35.302,60	317.523,59
<b>Totale SPESE</b>	<b>97.636,86</b>	<b>113.502,26</b>	<b>39.639,73</b>	<b>370.828,96</b>

## 6. LA GESTIONE IVA

Il Comune di Udine, per la gestione delle attività commerciali, ha effettuato nel corso del 2023 tutti gli adempimenti previsti dalla normativa: registrazione negli appositi registri, liquidazioni mensili, versamenti (qualora dovuti), trasmissione LIPE e dichiarazione annuale.

Viste le numerose attività esercitate, il Comune ha provveduto, anni fa, ad optare per l'applicazione separata dell'imposta (art.36 del DPR 633/1972).

Di seguito, le diverse attività separate:

- pompe funebri (codice attività 841110, 1° intercalare della dichiarazione IVA);
- refezioni scolastiche e mensa del personale (codice attività 562910);
- Mercato Ortofrutticolo, Teatro Nuovo Giovanni da Udine, servizio fognatura e depurazione, gestione parcheggi (codice attività 682002);
- gestione attività culturali e turistiche (codice attività 932990);
- gestione impianti sportivi (codice attività 931190);
- attività circoscrizionali – corsi sportivi e ricreativi (codice attività 855100);
- altre attività di servizi per la persona NCA (codice attività 960909);
- gestione Civici Musei e Museo Friulano di Storia Naturale (codice attività 910200);
- gestione asili nido (codice attività 889100);
- assistenza domiciliare (codice attività 889900);
- edizione di libri/cataloghi (codice attività 581100);
- gestione servizi istruzione (codice attività 855990).

Nell'anno 2023 si è esercitata l'opzione ex art. 36-*bis* per il servizio “asili nido”.

Per la gestione delle fatture estere, riferite all'attività commerciale dell'Ente, si è provveduto alla doppia annotazione dell'autofattura o della fattura integrata con l'IVA e alla trasmissione dei relativi documenti allo SDI.

Per le fatture estere, relative all'attività istituzionale, si è provveduto alla loro integrazione ed annotazione in un registro dedicato; è stata versata la relativa imposta ed è stato trasmesso il modello INTRA12.

La gestione delle fatture estere si è completata con la trasmissione, laddove dovuta, del modello INTRASTAT.

L'IVA da split payment, riportata sulle fatture relative all'attività commerciale, è stata gestita attraverso la doppia annotazione per i mesi di gennaio, febbraio e marzo mentre è stata versata all'Erario con modello F24 (codice versamento 6041) per i mesi da aprile a dicembre.

La posizione IVA al 31/12/2023 risulta a credito e, sulla base dei principi contabili, l'importo corrispondente al credito IVA derivante da investimenti finanziato da debito viene inserito nella parte dell'avanzo destinato a investimenti.

## 7. OBBLIGHI DI FINANZA PUBBLICA

I commi da 819 a 827 dell'articolo 1 della legge n. 145/2018 hanno sancito i nuovi principi fondamentali di coordinamento della finanza pubblica, ai sensi degli articoli 117 co. 3 e 119 co 2 della Costituzione. Conseguentemente è stato definito l'equilibrio di bilancio. Dall'esercizio 2019, pertanto, ai sensi del comma 821 della legge n. 145/2018, **il vincolo di finanza pubblica coincide con gli equilibri ordinari** disciplinati dal D.Lgs. n. 118/2011 (sull'armonizzazione contabile) e dal D.Lgs. n. 267/2000, senza l'ulteriore limite fissato dal saldo tra entrate e spese finali di competenza non negativo. Gli enti, infatti, si considereranno “...in equilibrio in presenza di un risultato di competenza non negativo...” desunto “...dal prospetto della verifica degli equilibri allegato al rendiconto della gestione previsto dall'allegato 10 del decreto legislativo 23 giugno 2011, n. 118.”

La L.R. n.18 del 2015 e successive modifiche e integrazioni prevede all'art 19, i seguenti obblighi di finanza pubblica per gli enti locali della Regione:

- a) **l'equilibrio di bilancio** come previsto e disciplinato dalla normativa statale;
- b) **la sostenibilità del debito**, entro un valore soglia determinato quale rapporto percentuale fra la spesa per rimborso di prestiti e le entrate correnti, calcolato con i dati relativi al rendiconto di gestione e desunto dal "Piano degli indicatori e dei risultati attesi di bilancio";
- c) **la sostenibilità della spesa di personale**, quale obbligo anche ai fini dei vincoli per il reclutamento e per il contenimento della spesa di personale entro un valore soglia determinato quale rapporto percentuale tra la spesa di personale, al lordo degli oneri riflessi e al netto dell'IRAP, e la media degli accertamenti riferiti alle entrate correnti relative agli ultimi tre rendiconti approvati, al netto del fondo crediti di dubbia esigibilità stanziato in bilancio di previsione relativo all'ultima annualità considerata

## 8. TEMPESTIVITA' DEI PAGAMENTI

L'indicatore annuale di tempestività dei pagamenti delle transazioni commerciali è di **meno 9,77 giorni**.

Ai sensi dell'art. 41 comma 1, del D.L. 66/2014 e ss.mm.ii è stato attestato che su un importo complessivo di € 96.853.226,96 per transazioni commerciali, il totale dei pagamenti, sia di parte corrente che in conto capitale, effettuato dopo la scadenza dei termini previsti dal D.Lgs. n. 231/2002 (che è pari a 30 giorni) risulta pari ad € 3.154.722,77.

## 9. DEBITI FUORI BILANCIO

Nel corso dell'esercizio 2023 sono stati riconosciuti debiti fuori bilancio derivanti da sentenze (art 194 lett. a) del TUEL) per complessivi € 16.043,00, coperti con fondi di bilancio dell'esercizio, mentre restano da riconoscere al 31/12/2023 € 11.756,04 (di cui € 4.455,67 per prestazioni già eseguite nel 2023 ed € 7.300,37 per prestazioni eseguite entro il 21/02/2024) quali debiti fuori bilancio rientranti nella fattispecie di cui all'art. 194 lettera e) del TUEL "acquisizione di beni e servizi in violazione degli obblighi di cui ai commi 1, 2 e 3 dell'art 191, nei limiti degli accertati e dimostrati utilità e arricchimento dell'ente, nell'ambito dell'espletamento di pubbliche funzioni e servizi di competenza".

DEBITI FUORI BILANCIO 2023	RICONOSCIUTI con delibera C.C. n. 49 del 12/06/2023	DA RICONOSCERE	FINANZ CON AVZ
Sentenza TAR FVG n. 64/2023 RG n. 36/2023	2.500,00		
Sentenza Giudice di Pace di Udine n. 510/2022 RG n. 5155/2022	43,00		
Sentenza TAR FVG n. 122/2023 RG n. 65/2023	1.500,00		
Sentenza TAR FVG n. 155/2023 RG n. 99/2023	12.000,00		
Rimborso spese per deviazione mezzi TPL		11.756,04	
<b>TOTALI</b>	<b>16.043,00</b>		-



## 10. PARAMETRI AI FINI DELL'ACCERTAMENTO DELLA CONDIZIONE DI ENTE STRUTTURALMENTE DEFICITARIO

Con decreto del 28 dicembre 2018 sono stati approvati i parametri obiettivi ai fini dell'accertamento della condizione di ente strutturalmente deficitario per il triennio 2019-2021.

		<b>Barrare la condizione che ricorre</b>	
P1	INDICATORE 1.1 Incidenza spese rigide (ripiano disavanzo, personale e debito) su entrate correnti maggiore del 48%	SI	<input checked="" type="checkbox"/> NO
P2	INDICATORE 2.8 Incidenza degli incassi delle entrate proprie sulle previsioni definitive di parte corrente minore del 22%	SI	<input checked="" type="checkbox"/> NO
P3	INDICATORE 3.2 Anticipazioni chiuse solo contabilmente maggiore di 0	SI	<input checked="" type="checkbox"/> NO
P4	INDICATORE 10.3 Sostenibilità dei debiti finanziari maggiore del 16%	SI	<input checked="" type="checkbox"/> NO
P5	INDICATORE 12.4 Sostenibilità disavanzo effettivamente a carico dell'esercizio maggiore del 1,20%	SI	<input checked="" type="checkbox"/> NO
P6	INDICATORE 13.1 Debiti riconosciuti e finanziati maggiore del 1%	SI	<input checked="" type="checkbox"/> NO
P7	INDICATORE 13.2+13.3 Debiti in corso di riconoscimento + debiti riconosciuti e in corso di finanziamento maggiore dello 0,60%	SI	<input checked="" type="checkbox"/> NO
P8	Indicatore concernente l'effettiva capacità di riscossione (riferito al totale delle entrate) minore del 47%	SI	<input checked="" type="checkbox"/> NO

## 11. SOCIETA' E ENTI PARTECIPATI

Soggetto	Natura Giuridica	% di partecipazione
Hera Spa	Società	2,96%
Net Spa	Società	68,02%
SSM Spa	Società	56,31%
Cafc Spa	Società	3,17%
Udine Mercati Srl	Società	56,00%
Udine Gorizia Fiere Spa	Società	22,87%
Arriva Udine Spa	Società	21,02%
Banca Popolare di Vicenza in LCA	Società	0,0032%
Banca Popolare Etica Scpa	Società	0,005%
Friuli Innovazione Scarl	Società	8,52%
Ditedi Scarl	Società	10,85%
Fondazione Teatro Nuovo G. da Udine	Fondazione	50,00%
Fondazione ITS Malignani	Fondazione	5,44%
Consorzio per lo sviluppo economico del Friuli – COSEF	Consorzio	28,73%
Consorzio Scuola dei Mosaicisti	Consorzio	5,46%
Consorzio Friuli Formazione	Consorzio	16,00%
Associazione Teatri Stabil Furlan	Associazione	14,29%
Associazione Arti Visive	Associazione	33,33%
Associazione Ente Regionale Teatrale	Associazione	3,23%
Accademia Nico Pepe	Associazione	11,11%
CISM	Associazione	n.d.

## **12. VERIFICA CREDITI E DEBITI CON SOCIETA' PARTECIPATE**

L'art. 11 comma 6 lettera j) del D.Lgs. n. 118//2011 prevede che i Comuni inseriscano nella relazione sulla gestione allegata al rendiconto:

*j) gli esiti della verifica dei crediti e debiti reciproci con i propri enti strumentali e le società controllate e partecipate (come definiti dal Principio Contabile 4/4 allegato al D.Lgs. 118/2011). La predetta informativa, asseverata dai rispettivi organi di revisione, evidenzia analiticamente eventuali discordanze e ne fornisce la motivazione; in tal caso l'ente assume senza indugio, e comunque non oltre il termine dell'esercizio finanziario in corso, i provvedimenti necessari ai fini della riconciliazione delle partite debitorie e creditorie;*

Le risultanze di detta verifica sono riportate nel prospetto sotto riportato.

SOCIETA'	PARTITE APERTE COMUNE	SALDO COMUNE (+ Crediti del comune/ - debiti del Comune)	SALDO SOCIETA' (+ Crediti del comune/ - debiti del Comune)	DIFFERENZA	RICONCILIATO	MOTIVAZIONE	INVIATO RISPOSTA	ASSEVERAZIONE
Acegas Aps Amga	SI	697.842,51	ND	ND	Non riconciliabile	La società ritiene di non essere vincolata all'osservanza dell'art. 11 quater del D. Lgs 118/2011	SI	NO
Arriva Udine Spa	SI	- 20.000,00	- 22.232,43	2.232,43		La differenza (al lordo dell'IVA) è riconducibile al DBF in fase di riconoscimento da parte del Comune per € 4.050,61+IVA	SI	SI
Associazione Accademia Nico Pepe	SI	- 35.044,96	- 35.044,96				SI	SI
Associazione Teatri Stabil Furlan	SI	- 15.000,00	- 15.000,00				SI	SI
Banca Popolare Etica	NO		-	-			SI	SI
Banca Popolare Vicenza in liq.	NO		-			Non hanno risposto	NO	NO
CAFC SPA	SI	358.532,55	323.190,39	35.342,16		La differenza è data, oltre che dall'IVA, da fatture da emettere della società contabilizzate dal Comune ma non presenti nell'asseverazione CAFC (per € 36.077,25), che riporta solo le fatture emesse nel 2023	SI	SI
Centro Arti Visive	SI	58.856,95	57.263,28	1.593,67		Iva su 2 ft (296,55 e 1297,12). Mancano in entrambe le dichiarazioni le fatture riscaldamento relative ai consumi di dicembre in quanto i dati non sono disponibili in tempo utile per il rendiconto	SI	SI
CISM	NO	- 41.811,49	- 31.947,54	- 9.863,95		somme non contabilizzate di CISM	SI	SI
Consorzio Friuli Formazione	NO		-	-			SI	SI
Consorzio Friuli Innovazione	SI	49.500,00	-	49.500,00		pagamento effettuato da Friuli Innovazione il 29.12 e accreditato al Comune a gennaio	SI	SI
Consorzio Scuola Mosaicisti	NO		-	-			SI	SI
COSEF	NO		-	-			SI	SI
DITEDI	NO		-	-			SI	non presente organo revisione
ERT -Ente Regionale Teatrale	NO		-			Non hanno risposto	NO	NO
Fondazione ITS Malignani	NO	-	-	-			SI	SI
Fondazione Teatro Nuovo G. da Udine	NO	-	-				SI	SI

SOCIETA'	PARTITE APERTE COMUNE	SALDO COMUNE (+ Crediti del comune/ - debiti del Comune)	SALDO SOCIETA' (+ Crediti del comune/ - debiti del Comune)	DIFFERENZA	RICONCILIATO	MOTIVAZIONE	INVIATO RISPOSTA	ASSEVERAZIONE
Hera Comm	SI	- 33,94	-	- 33,94	Non riconciliabile	Non hanno risposto	NO	NO
Hera Luce	SI	- 529.163,74		- 529.163,74	Non riconciliabile	La società ritiene di non essere vincolata all'osservanza dell'art. 11 quater del D. Lgs 118/2011	SI	NO
Hera spa	NO	-	-	-		Non hanno risposto	NO	NO
HSE Hera Servizi Energia	SI	- 1.934.337,41	- 462.453,75	- 1.471.883,66		La differenza è data, oltre che dall'IVA, da fatture da emettere della società contabilizzate dal Comune ma non presenti nell'asseverazione HSE che riporta solo le fatture emesse nel 2023. La società ritiene di non essere vincolata all'osservanza dell'art. 11 quater del D. Lgs 118/2011	SI	NO
NET SPA	SI	- 1.154.927,18	- 1.049.933,80	- 104.993,38	Iva su fatture		SI	SI
SSM SPA	SI	1.207.443,66	1.075.320,47	132.123,19		La società non ha indicato l'IVA sulle fatture.	SI	SI
Udine Gorizia Fiere Spa	NO		-	-			SI	SI
UDINE Mercati srl	SI	253.890,81	235.781,68	18.109,13		Udine Mercati non ha indicato l'IVA sulla fattura 58/00/1 2024_per 18.109,68	SI	SI



### **13. NOTA INTEGRATIVA SULLA GESTIONE ECONOMICO - PATRIMONIALE**

Il Comune di Udine ha applicato dall'esercizio 2016 la gestione economico patrimoniale secondo i dettami del D.Lgs 118/2011, attenendosi a quanto previsto nell'Allegato A/3 "Principio contabile applicato concernente la contabilità economico-patrimoniale degli enti in contabilità finanziaria".

La tecnica della partita doppia, utilizzata fin dal 2001, è stata impiegata anche per l'esercizio in corso: i dati ricavati dalla contabilità finanziaria tramite un sistema contabile integrato di scritture elementari sono stati rettificati e/o integrati in sede di assestamento.

Le risultanze di dette elaborazioni sono riportate nelle tabelle seguenti.

## CRITERI DI VALUTAZIONE ADOTTATI

### LE IMMOBILIZZAZIONI

**Immateriali:** sono iscritte al valore residuo netto, dato dal costo di acquisto iniziale rettificato dagli ammortamenti diretti effettuati.

**Materiali:** sono iscritte al costo di acquisizione o se non disponibile, al valore catastale, ovvero, a valori peritali.

Nel corso del 2017 si sono concluse le operazioni di rivalutazione del patrimonio per renderlo conformi ai dettami previsti dal punto 9.3. dell'allegato n. 4/3 del D.Lgs 118/2011. In particolare sono state applicate le seguenti metodologie di valutazione:

1. per i terreni patrimoniali e demaniali, privi di rendita catastale, compresi i complessi cimiteriali e le aree adibite a parchi, il valore è stato determinato in base ai Valori Agricoli Medi fissati dall'Agenzia delle Entrate, con riferimento alla qualità più idonea al reale utilizzo dell'area;
2. per i terreni demaniali che pur avendo rendita catastale sono già adibiti a strada comunale, si è proceduto seguendo il metodo precedente;
3. per i terreni concessi in diritto di superficie novantennale (ex aree P.E.E.P.-Z.A.U.), il calcolo della nuda proprietà dell'area è stato determinato su base proporzionale tra il valore dell'area e la rimanente durata del diritto di superficie in analogia a quanto stabilito dalla Giunta Comunale (N. 107 d'ord. del 16.03.2004) e in ossequio a specifico parere dell'Avvocatura (nota del 23.01.2004);
4. per i fabbricati privi di rendita catastale o acquisiti gratuitamente con destinazione uffici, scuole, monumenti edifici particolari quali cabine di trasformazione gas-acqua, magazzini, depositi ecc., il valore è stato calcolato sulla base dei prezzi unitari esposti dai borsini immobiliari correnti;
5. per le ex strutture militari trasferite dallo Stato (caserme), tenuto conto che i fabbricati insistenti sulle aree stesse sono collabenti, è assunto come riferimento il solo valore delle aree edificabili desunto dai borsini immobiliari correnti – (rivalutazione effettuata nel rendiconto 2016);
6. per il compendio del Castello è stato fatto riferimento ai valori desunti da relativa stima predisposta dall'Agenzia del Demanio - (rivalutazione effettuata nel rendiconto 2016);
7. per le infrastrutture fognarie gestite dal Consorzio Friuli Centrale: è stato confermato il valore a libro cespiti.

**Immobilizzazioni finanziarie:** analogamente all'esercizio precedente, le partecipazioni in imprese ed enti controllati e partecipati sono state valutate con il metodo del "patrimonio netto" riferito all'esercizio (societario) 2022 non essendo disponibili alla data di redazione del presente documento, i bilanci relativi all'esercizio corrente. Le rimanenti partecipazioni sono state valutate, conformemente agli esercizi pregressi, a costo storico.

**Rimanenze:** sono valutate al minore fra costo medio e valore di presumibile realizzazione.

**Crediti:** sono iscritti al valore nominale, ricondotto al presumibile valore di realizzo attraverso apposito fondo svalutazione crediti portato a diretta diminuzione dello stesso.



**Attività che non costituiscono immobilizzazioni:** le azioni e i titoli detenuti per la vendita nei casi consentiti dalla legge, sono valutati al minore fra il costo di acquisizione e il presumibile valore di realizzo desumibile dall'andamento del mercato.

**Fondi per rischi ed oneri:** la stima degli accantonamenti è stata effettuata in maniera puntuale ed attendibile, in base al principio della prudenza.

**Debiti di finanziamento:** sono valutati a valore di rimborso.

**Debiti di funzionamento ed altri debiti:** sono esposti al loro valore nominale.

**Ratei e risconti:** i ratei e risconti sono iscritti e valutati in conformità a quanto precisato dall'art. 2424-bis, comma 6, Codice Civile.

## ANALISI DEI PRINCIPALI DATI DELLO STATO PATRIMONIALE

- IL PASSIVO PATRIMONIALE

STATO PATRIMONIALE (PASSIVO)			2022	2023	VARIAZIONI
A)		<b>PATRIMONIO NETTO</b>			
	I	Fondo di dotazione	5.103.354,15	5.103.354,15	-
	II	Riserve	537.820.689,67	549.527.257,18	11.706.567,51
	III	Risultato economico dell'esercizio	7.224.732,69	8.995.870,91	1.771.138,22
	IV	Risultati economici di eservizi precedenti	-	-	-
	V	Riserve negative per beni indisponibili	-	-	-
	<b>TOTALE PATRIMONIO NETTO (A)</b>		<b>550.148.776,51</b>	<b>563.626.482,24</b>	<b>13.477.705,73</b>
				-	
B)		<b>FONDI PER RISCHI ED ONERI</b>	<b>16.289.319,15</b>	<b>14.377.782,37</b>	- <b>1.911.536,78</b>
C)		<b>TRATTAMENTO DI FINE RAPPORTO</b>	-	-	-
D)		<b>DEBITI (1)</b>			
	1	Debiti da finanziamento	46.316.017,99	41.434.513,37	- 4.881.504,62
	2	Debiti verso fornitori	18.773.935,46	20.399.853,54	1.625.918,08
	3	Acconti	-	-	-
	4	Debiti per trasferimenti e contributi	5.257.151,57	6.401.329,13	1.144.177,56
	5	Altri debiti	6.448.563,45	6.705.977,68	257.414,23
	<b>TOTALE DEBITI ( D)</b>		<b>76.795.668,47</b>	<b>74.941.673,72</b>	- <b>1.853.994,75</b>
E)		<b>RATEI E RISCONTI E CONTRIBUTI AGLI INVESTIMENTI</b>			
	I	Ratei passivi	1.786.775,00	2.327.700,00	540.925,00
	II	Risconti passivi	152.420.791,73	166.869.306,54	14.448.514,81
	1	Contributi agli investimenti	103.169.951,27	117.937.518,49	14.767.567,22
	2	Concessioni pluriennali	36.896.982,37	37.176.425,78	279.443,41
	3	Altri risconti passivi	12.353.858,09	11.755.362,27	- 598.495,82
	<b>TOTALE RATEI E RISCONTI (E)</b>		<b>154.207.566,73</b>	<b>169.197.006,54</b>	<b>14.989.439,81</b>
<b>TOTALE DEL PASSIVO (A+B+C+D+E)</b>			<b>797.441.330,86</b>	<b>822.142.944,87</b>	<b>24.701.614,01</b>

• **A) IL PATRIMONIO NETTO**

L'articolazione del capitale netto risulta riformulata dal DM 01\_09\_2021, che prevede, dal 2021, l'inserimento di nuove voci.

Le specifiche con le movimentazioni avvenute in ogni singola componente del patrimonio netto sono riportate nelle tabelle che seguono.

STATO PATRIMONIALE (PASSIVO) nuovo schema da principio contabile ALLEGATO A/3 n. 6.3				2022	2023	SCOSTAMENTI
A)	I II		<u>PATRIMONIO NETTO</u>			
			Fondo di dotazione	5.103.354,15	5.103.354,15	-
			Riserve			
		b	da capitale	-	-	-
		c	da permessi di costruire	1.911.269,68	2.217.388,76	306.119,08
		d	riserve indisponibili per bei demaniali e patrimoniali indisponibili e per i beni culturali	502.058.729,18	498.812.934,48	- 3.245.794,70
		e	altre riserve indisponibili	5.641.524,67	7.823.006,53	2.181.481,86
		f	altre riserve disponibili	28.209.166,14	40.673.927,41	12.464.761,27
		III	Risultato economico dell'esercizio	7.224.732,69	8.995.870,91	1.771.138,22
		IV	Risultati economici di esercizi precedenti	-	-	-
	V	Riserve negative di beni indisponibili	-	-	-	
TOTALE PATRIMONIO NETTO (A)				550.148.776,51	563.626.482,24	13.477.705,73

Si precisa che:

La voce “c) *da permessi di costruire*” è stata incrementata per la quota acquisita nel 2023 e decrementata:

- per le restituzioni a famiglie ed imprese di oneri concessori non più dovuti,
- per la quota che ha finanziato opere, capitalizzate nel 2023, relative a beni demaniali, indisponibili e/o di valore culturale.

Maggiori dettagli sono desumibili dalla relativa tabella.

La voce “e) *altre riserve indisponibile*” è costituita:

- dal valore presente nelle immobilizzazioni finanziarie delle partecipazioni in enti privi – da analisi degli statuti e/o degli atti costitutivi - di valore di liquidazione. (€ 77/mila);
- dall'applicazione del metodo del patrimonio netto alle società ed entri controllati e/o partecipati (€ 7.746/mila).

Le specifiche sono riportate, oltre che nella tabella sottostante, anche in quella relativa alle immobilizzazioni finanziarie.

La voce “f) *altre riserve disponibili*” accoglie gli utili pregressi, destinati dal Consiglio Comunale a riserve, e le movimentazioni delle altre riserve, principalmente le riserve per beni demaniali e indisponibili. Maggiori dettagli sono desumibili dalla relativa tabella.

Il risultato economico dell'esercizio 2023 viene destinato a riserve.

Di seguito le tabelle relative all'evoluzione del capitale netto e delle sue componenti.

STATO PATRIMONIALE (PASSIVO)			
MOVIMENTAZIONE PATRIMONIO NETTO 2023			
I	<b>PATRIMONIO NETTO</b>		
	Fondo di dotazione	SALDO INIZIALE	5.103.354,15
II		SALDO FINALE	5.103.354,15
	Riserve		
b	da capitale	SALDO INIZIALE	-
		SALDO FINALE	0,00
c	da permessi di costruire	SALDO INIZIALE	1.911.269,68
	permessi accertati 2023		1.519.040,38
	rimborsi 2023	-	5.808,04
	destinazione a riserve indisponibili per beni demaniali e patrimoniali indisponibili e per i beni culturali	-	1.207.113,26
		SALDO FINALE	2.217.388,76
d	riserve indisponibili per beni demaniali e patrimoniali indisponibili e per i beni culturali	SALDO INIZIALE	502.058.729,18
	incremento per contributi conto capitale destinati ad opere concluse/acquisite nel 2023		787.739,39
	incrementi per utilizzo riserva c) "per permessi da costruire" per opere capitalizzate nel 2023		1.207.113,26
	decremento con costituzione di riserve disponibili	-	5.240.647,35
		SALDO FINALE	498.812.934,48
e	altre riserve indisponibili (*)	SALDO INIZIALE	5.641.524,67
	A) variazione valore patrimonio netto delle acquisizioni finanziarie in enti privi di valore di liquidazione		16.621,74
	B) incremento per variazione positive dovute all'applicazione del metodo del Patrimonio Netto alle immobilizzazioni finanziarie (*)		2.180.667,62
	C) utilizzo riserve vincolate per variazioni negative dovute al metodo del Patrimonio netto delle immobilizzazioni finanziarie (*)	-	15.807,50
		SALDO FINALE	7.823.006,53
f	altre riserve disponibili (***)	SALDO INIZIALE	28.209.166,14
	incremento per destinazione utile 2022		7.224.732,69
	decremento per variazione percentuale partecipazione (**)	-	618,77
	incremento da riserva d)		5.240.647,35
		SALDO FINALE	40.673.927,41
III	Risultato economico dell'esercizio 2023		8.995.870,91
IV	Risultati economici di esercizi precedenti	SALDO INIZIALE	-
		SALDO FINALE	-
V	Riserve negative per beni indisponibili	SALDO INIZIALE	-
		SALDO FINALE	-
<b>TOTALE PATRIMONIO NETTO (A)</b>			<b>563.626.482,24</b>
NOTA (*) : SI RIMANDA ALLA TABELLA RELATIVA ALLE PARTECIPAZIONI			
NOTA (**) : SI RIMANDA ALLA TABELLA RELATIVA ALLE PARTECIPAZIONI: Consorzio Scuola Mosaicisti del Friuli			
NOTA (***) vedi destinazione utile 2022 approvato dal Consiglio Comunale il 17/05/2023 con delibera n. 32			

STATO PATRIMONIALE PASSIVO					2022	2023
d					riserve indisponibili per bei demaniali e patrimoniali indisponibili e per i beni culturali	
B)				<u>Immobilizzazioni materiali</u>		
	II	1		Beni demaniali (compresi beni soggetti al D.Lgs. 42/2004)	341.813.559	343.037.803
	III	2		Altre immobilizzazioni materiali		
		2.1		Terreni indisponibili	29.633.105	29.172.912
		2.2		Fabbricati indisponibili	129.784.206	125.844.393
		2.99		Altri beni materiali: condotte metano (Corte dei Conti FVG 68/2012)	827.859	757.826
	TOTALE VOCE patrimonio netto A) II.d				502.058.729	498.812.934

STATO PATRIMONIALE (PASSIVO)			
MOVIMENTAZIONE 2023			
riserva beni demaniali patrimoniali indisponibili e beni culturali			
SALDO FINALE 2022			502.058.729
INCREMENTI PER ACQUISIZIONI			
beni demaniali		5.123.390	
fabbricati indisponibili		2.258.328	
terreni indisponibili		-	
condotte metano		-	7.381.718
DECREMENTI PER RICLASSIFICAZIONI/ROTTAMAZIONI/CESSIONI			
beni demaniali		1.452.213	
fabbricati indisponibili		- 1.453.910	
terreni indisponibili		- 460.193	
condotte metano		- 514	462.404
DECREMENTI PER AMMORTAMENTI			
beni demaniali		- 5.351.359	
fabbricati indisponibili		- 4.744.232	
condotte metano		- 69.518	10.165.109
SALDO FINALE 2023			498.812.934

COMPOSIZIONE INCREMENTI 2023		
<b>DELTA IMMOBILIZZAZIONI</b>		<b>- 3.245.795</b>
<i>incremento per contributi conto capitale destinati ad opere concluse nel 2023</i>	787.739,39	
<i>incrementi per utilizzo riserva c) "per permessi da costruire" per opere capitalizzate nel 2023</i>	1.207.113,26	
<i>decremento per ricostituzione riserve libere</i>	5.240.647,35	
<b>DELTA RISERVA A) II) d)</b>		<b>- 3.245.795</b>

c) riserva netto: da permessi per costruire		
<b>SALDO INIZIALE 2023</b>		<b>1.911.269,68</b>
<i>permessi accertati 2023</i>		1.519.040,38
<i>rimborsi 2023</i>	-	5.808,04
<i>DECREMENTO PER PERMESSI DI COSTRUIRE RELATIVI AD OPERE CAPITALIZZATE NEL 2023 PER BENI DEMANIALI E/O INDISPONIBILI E/O CULTURALI (*)</i>	-	1.207.113,26
	<b>SALDO FINALE 2023</b>	<b>2.217.388,76</b>
<b>NOTA:</b>		
(*) in ottemperanza alla FAQ n. 45 del 18_02_2021 della commissione Arconet nonché ai novellati principi contabili, i permessi di costruire che hanno finanziato opere di urbanizzazione demaniali e del patrimonio indisponibili, alimentano direttamente la voce di riserva PAIId.		

• **B) FONDI PER RISCHI ED ONERI**

STATO PATRIMONIALE (PASSIVO)		2022	2023	SCOSTAMENTI	NOTE
<b>B)</b>		<b>FONDI PER RISCHI ED ONERI</b>			
	1	Per trattamento di quiescenza			
	2	Per imposte			
	3	Altri	16.289.319	14.377.782	- 1.911.537
<b>TOTALE FONDI RISCHI ED ONERI (B)</b>		<b>16.289.319</b>	<b>14.377.782</b>	<b>- 1.911.537</b>	
FONDO RISCHI: SPESE LEGALI		2.980.000	3.220.000	240.000	*
FONDO SPESE PER INDENNITA' FINE MANDATO, ELEZIONI E MINORI		228.995	60.954	- 168.041	*
FONDI CONNESSI A PERSONALE DIPENDENTE		4.982.000	3.141.092	- 1.840.908	1) *
FONDO RISCHI PER EVENTUALE MANCATA APPROVAZIONE RENDICONTAZIONE CONTRIBUTI MIUR		410.871	410.871	-	*
FONDO RISCHI PER EVENTUALE RECUPERO SOMME NON DOVUTE		82.052	359.380	277.328	*
FONDI PER FRANCHIGIE ED EVT RIMBORSI ASSICURATIVI		147.000	121.294	- 25.706	*
FONDI PER MANUTENZIONE EFFETTUATE DA TERZI SU BENI COMUNALI		7.458.401	7.064.191	- 394.210	2)
<b>TOTALE FONDI RISCHI ED ONERI (B)</b>		<b>16.289.319</b>	<b>14.377.782</b>	<b>- 1.911.537</b>	
<b>NOTE:</b>					
* pari importo presente nel prospetto "A1 - accantonamento avanzo ed utilizzi 2023".					
1) Il saldo comprende: l'accantonamento per il rinnovo contrattuale (€ 3.075/mila); le somme per il ricalcolo pensionistico dei dipendenti (€ 44/mila) e gli eventuali arretrati per assegni nucleo familiari (€ 22/mila); il decremento è dovuto al pagamento effettuato nel corso del 2023 degli arretrati contrattuali					
2) Movimentazione dovute all'utilizzo nel 2023 dei beni da parte dei beneficiari (- € 394/mila).					



• **D) I DEBITI DI FINANZIAMENTO**

STATO PATRIMONIALE (PASSIVO)			2022	2023
D 1 a b   d	DEBITI (1)			
	D 1 Debiti da finanziamento			
	a) prestiti obbligazionari	-	-	
	b) v/ altre amministrazione pubbliche	992.100	837.579	
	REGIONE FVG (*)	94.693	-	
	FONDAZIONE TEATRO (**)	897.407	837.579	
	d) v/ altri finanziatori:	45.323.918	40.596.934	
	CASSA DEPOSITI PRESTITI	41.311.097	37.665.327	
	ISTITUTO CREDITO SPORTIVO	3.656.014	2.630.797	
	V/ ALTRI SOGGETTI (**)	356.807	300.810	
	TOTALE		46.316.018	41.434.513
(1) con separata indicazione degli importi esigibili oltre l'esercizio successivo				
(*) Il saldo iniziale attiene alla redazione del progetto di fattibilità della ristrutturazione della scuola cittadina Fermi (€ 94.693)				
(**) riguarda il finanziamento figurativo concesso dai soggetti indicati utilizzatori di immobili comunali per effettuare lavori da considerarsi a scomputo dei canoni di concessione.				

IMPORTO ESIGIBILE ENTRO L'ESERCIZIO SUCCESSIVO		
D)	1	Debiti da finanziamento
	a	prestiti obbligazionari
	b	verso altre amministrazione pubbliche
		FONDAZIONE TEATRO (**)
	d	verso altri finanziatori:
		CASSA DEPOSITI PRESTITI
		ISTITUTO CREDITO SPORTIVO
		VERSO ALTRI SOGGETTI- CROCE ROSSA (**)
<b>TOTALE</b>		<b>4.566.616</b>

IMPORTO ESIGIBILE OLTRE L'ESERCIZIO SUCCESSIVO				
D)	1			
		a	Debiti da finanziamento	
		b	prestiti obbligazionari	-
			verso altre amministrazione pubbliche	777.752
			FONDAZIONE TEATRO (**)	777.752
		d	verso altri finanziatori:	36.090.145
			CASSA DEPOSITI PRESTITI	33.877.106
			ISTITUTO CREDITO SPORTIVO	1.953.829
			VERSO ALTRI SOGGETTI (**)	259.210
TOTALE			36.867.897	

• **E) I RATEI, RISCONTI E CONTRIBUTI AGLI INVESTIMENTI**

STATO PATRIMONIALE (PASSIVO)				2022	2023	Scostamenti	Note
E)  I   <							

- L'ATTIVO PATRIMONIALE

STATO PATRIMONIALE (ATTIVO)				2022	2023	VARIAZIONI
A)			CREDITI vs. LO STATO ED ALTRE AMMINISTRAZIONI PUBBLICHE PER LA PARTECIPAZIONE AL FONDO DI DOTAZIONE			
B)	I		IMMOBILIZZAZIONI			
IV			Immobilizzazioni immateriali	37.750.735,78	37.580.440,42	- 170.295,36
			Immobilizzazioni materiali	557.353.282,79	576.740.401,74	19.387.118,95
			Immobilizzazioni Finanziarie	83.927.635,80	85.903.057,66	1.975.421,86
			TOTALE IMMOBILIZZAZIONI (B)	679.031.654,37	700.223.899,82	21.192.245,45
C)			ATTIVO CIRCOLANTE			
IV			Rimanenze	188.186,51	221.784,51	33.598,00
			Crediti	34.430.057,03	41.098.971,74	6.668.914,71
			Attività finanziarie che non	-	-	-
			Disponibilità liquide	83.554.109,92	80.372.085,24	- 3.182.024,68
			TOTALE ATTIVO CIRCOLANTE (C)	118.172.353,46	121.692.841,49	3.520.488,03
D)			RATEI E RISCONTI			
			1 Ratei attivi			-
			2 Risconti attivi	237.323,03	226.203,56	- 11.119,47
			TOTALE RATEI E RISCONTI (D)	237.323,03	226.203,56	- 11.119,47
TOTALE DELL'ATTIVO (A+B+C+D)				797.441.330,86	822.142.944,87	24.701.614,01

- LE IMMOBILIZZAZIONI IMMATERIALI

STATO PATRIMONIALE (ATTIVO)			2022	2023	SCOSTAMENTI
B) I		<b>IMMOBILIZZAZIONI</b>			
		<i><b>Immobilizzazioni immateriali</b></i>			
	3	Diritti di brevetto e utilizzazione opere dell'ingegno	11.614,40	8.710,80	-2.903,60
	9	Altre	37.739.121,38	37.571.729,62	-167.391,76
<b>Totale immobilizzazioni immateriali</b>			<b>37.750.735,78</b>	<b>37.580.440,42</b>	<b>-170.295,36</b>

ALTRE: IMMOBILIZZAZIONI IMMATERIALI			NOTE
CONNESSE AD OBBLIGHI ISTITUZIONALI	0	0	
CONNESSE AD IMPIANTI SPORTIVI	36.368.014	36.202.408	1)
DIRITTI REALI (SERVITU' ATTIVE)	1.366.176	1.366.176	
<i>servitù connesse ad infrastrutture fognarie</i>	1.485	1.485	
<i>servitù connesse ad infrastrutture stradali</i>	1.055	1.055	
<i>servitù connessa al parcheggio ubicato al terzo piano interrato del complesso immobiliare denominato Palazzo Gorgo-Maniago sito in via Magrini; DC 19/2011</i>	1.363.636	1.363.636	
MANUTENZIONI STRAORDINARIE SU BENI DI TERZI	4.931	3.146	
<b>Totale altre immobilizzazioni immateriali</b>	<b>37.739.121</b>	<b>37.571.730</b>	

<b>NOTE:</b>			
1) comprende la ristrutturazione dello Stadio Friuli da parte della Società Udinese S.p.a ( € 21.587/mila)			

- **LE IMMOBILIZZAZIONI MATERIALI**

In ottemperanza al disposto del punto 4.18 dell'allegato n. A/3, dall'esercizio 2016 la quota relativa ai terreni presente nei valori inventariali dei fabbricati non è stata sottoposta ad ammortamento.

Dal 2017 detta quota è stata riclassificata nella voce di stato patrimoniale "terreni": ai fini di poter effettuare le conciliazioni con quanto risulta iscritto al Nuovo Catasto Terreni, detta fattispecie di terreni è tenuta nelle scritture inventariali, come denotano le tabelle di seguito riportate, separata.

I fabbricati, ed i relativi terreni, riconosciuti d'interesse storico, archeologico ed artistico sono ricompresi, in base all'art 822 del Codice Civile, fra i beni demaniali.

STATO PATRIMONIALE (ATTIVO)			2022	2023	VARIAZIONI		
B)	II	1	<u>Immobilizzazioni materiali (3)</u>				
			Beni demaniali	341.813.559	343.037.803	1.224.244	
III	2	1.1	Terreni	73.462.205	73.939.266	477.061	
			catasto terreni	38.729.726	39.029.081	299.355	
			asserviti a fabbricati demaniali	5.173.026	5.083.489	- 89.537	
			asserviti a fabbricati vincolati belle arti	25.115.601	25.243.250	127.649	
			asserviti a parchi	4.443.852	4.583.446	139.594	
		1.2	Fabbricati	147.716.248	149.635.905	1.919.657	
			fabbricati demaniali	28.468.473	27.711.921	- 756.552	
			fabbricati vincolati belle arti	119.247.775	121.923.984	2.676.209	
		1.3	Infrastrutture	83.503.012	82.438.436	- 1.064.576	
			rete stradale	63.588.279	63.366.783	- 221.496	
			rete idrica integrata	12.876.243	12.130.354	- 745.889	
			rete illuminazione pubblica	7.038.490	6.941.299	- 97.191	
		1.9	Altri beni demaniali	37.132.094	37.024.196	- 107.898	
			demanio artistico	25.709.348	25.739.577	30.229	
			parchi	11.422.746	11.284.619	- 138.127	
		2.1	Altre immobilizzazioni materiali (3)				
			Terreni	44.603.279	44.212.402	- 390.877	
			disponibili	14.970.174	15.039.490	69.316	
			catasto terreni	13.819.312	13.568.814	- 250.498	
			asserviti a fabbricati disponibili	1.150.862	1.470.676	319.814	
			indisponibili	29.633.105	29.172.912	- 460.193	
			catasto terreni	699.689	699.689	0	
			asserviti a fabbricati indisponibili	28.933.416	28.473.223	- 460.193	
		2.2	Fabbricati	132.530.352	128.715.497	- 3.814.855	
			disponibili	2.746.146	2.871.104	124.958	
			indisponibili	129.784.206	125.844.393	- 3.939.813	
		2.8	Infrastrutture	1.535.515	1.471.555	- 63.960	
			rete telematica	1.535.515	1.471.555	- 63.960	
		2.9	9	Altri beni materiali	1.200.746	1.153.249	- 47.497
				condotte metano	827.859	757.826	- 70.033
				oggetti di valore	372.887	395.423	22.536
(3) con separata indicazione degli importi relativi a beni indisponibili							

STATO PATRIMONIALE (ATTIVO)			ACQUISIZIONI CAPITALIZZAZIONI	CESSIONI RICLASSIFICAZIONI ROTTAMAZIONI	AMMORTAMENTI SVALUTAZIONI	VARIAZIONI 2023				
B)	II	1	<b><u>Immobilizzazioni materiali (3)</u></b>							
			Beni demaniali	5.123.390	1.452.213	-	5.351.359	1.224.244		
III	2	1.1	Terreni	366.957	110.104	-	-	477.061		
			catasto terreni	366.957	-	67.602	-	-	299.355	
			asserviti a fabbricati demaniali	-	-	89.537	-	-	89.537	
			asserviti a fabbricati vincolati belle arti			127.649	-	-	127.649	
			asserviti a parchi			139.594	-	-	139.594	
		1.2	Fabbricati	1.784.510	1.210.547	-	1.075.400	-	1.919.657	
			fabbricati demaniali	270.119	48.729	-	1.075.400	-	756.552	
			fabbricati vincolati belle arti	1.514.391	1.161.818	-		-	2.676.209	
		1.3	Infrastrutture	2.708.544	-	-	3.773.120	-	1.064.576	
			rete stradale	2.406.066	-	-	2.627.562	-	221.496	
			rete idrica integrata	-	-	-	745.889	-	745.889	
			rete illuminazione pubblica	302.478	-	-	399.669	-	97.191	
		1.9	Altri beni demaniali	263.379	131.562	-	502.839	-	107.898	
			demanio artistico	30.229	-		-	-	30.229	
			parchi	233.150	131.562	-	502.839	-	138.127	
			<b>Altre immobilizzazioni materiali (3)</b>							
		2.1	Terreni	24.189	-	415.066	-	-	390.877	
			disponibili	24.189		45.127	-	-	69.316	
			catasto terreni	24.189	-	274.687	-	-	250.498	
			asserviti a fabbricati disponibili	-		319.814	-	-	319.814	
			indisponibili	-	-	460.193	-	-	460.193	
			catasto terreni	-	-		-	-	-	
			asserviti a fabbricati indisponibili	-	-	460.193	-	-	460.193	
		2.2	Fabbricati	2.358.497	-	1.259.908	-	4.913.444	-	3.814.855
			disponibili	100.169		194.002	-	169.212	-	124.959
			indisponibili	2.258.328	-	1.453.910	-	4.744.232	-	3.939.814
		2.8	Infrastrutture	-		-	-	63.960	-	63.960
			rete telematica			-	-	63.960	-	63.960
		2.9	Altri beni materiali	29.230	-	515	-	76.212	-	47.497
		9	condotte metano		-	515	-	69.518	-	70.033
			oggetti di valore	29.230		-	-	6.694	-	22.536
<b>(3) con separata indicazione degli importi relativi a beni indisponibili</b>										



- **IMMOBILIZZAZIONI FINANZIARIE**

Di seguito si espongono le informazioni relative alle immobilizzazioni finanziarie.

Si sottolinea che il criterio di classificazione adottato è quello letterale previsto dall'art. 11 quarter e quinquies del D.Lgs 118/2011; conseguentemente sono definibili "imprese" solamente le società.

STATO PATRIMONIALE (ATTIVO)			2023 CRITERIO	SALDI FINALI 2022	SALDI FINALI 2023	DELTA	NOTE 2023
<b>1) Partecipazioni in:</b>							
<b>a) imprese controllate</b>				<b>16.730.205</b>	<b>18.263.767</b>	<b>1.533.562</b>	
NET S.p.A.	società controllata	PN 31.12.2022		14.256.910	15.704.060	1.447.150	
SISTEMA SOSTA E MOBILITA' S.p.A.	società controllata	PN 31.12.2022		2.132.337	2.218.692	86.355	NOTA 1)
UDINE MERCATI S.p.A.	società controllata	PN 31.12.2022		340.958	341.015	57	
<b>b) imprese partecipate</b>							
ARRIVA UDINE S.P.A.	società partecipata	PN 31.12.2022		15.375.333	15.555.794	180.461	
UDINE GORIZIA FIERE S.p.A.	società partecipata	PN 31.12.2022		1.247.635	1.136.693	- 110.942	NOTA 2)
<b>c) altri soggetti</b>							
HERA S.p.A.	altro	COSTO STORICO		38.579.523	38.579.523	-	
CAFC S.p.A.	altro (in house < 20%)	COSTO STORICO		3.175.573	3.175.573	-	
Fondazione TEATRO NUOVO GIOVANNI DA UDINE	ente partecipato	PN 31.12.2022		1.319.702	1.303.895	- 15.807	
Banca Popolare Etica S.c.p.a.	altro	COSTO STORICO		4.132	4.132	-	
CONSORZIO PER LO SVILUPPO ECONOMICO DEL FRIULI -COSEF (EX Z.I.U)	ente partecipato	PN 31.12.2022		2.993.101	3.458.219	465.118	
FRIULI INNOVAZIONE, CENTRO DI RICERCA E TRASFERIMENTO TECNOLOGICO Scarl,	altro	COSTO STORICO		364.500	315.000	- 49.500	NOTA 3)
Consorzio SCUOLA MOSAICISTI DEL FRIULI	ente partecipato	PN 31.12.2022		58.473	59.382	909	NOTA 4)

Associazione CENTRO PER LE ARTI VISIVE	ente partecipato privo di valore liquidazione	PN 31.12.2022	4.479	11.497	7.018	
CONSORZIO FRIULI FORMAZIONE	ente partecipato privo di valore liquidazione	PN 31.12.2022	11.975	12.600	625	
FONDAZIONE ITS A.MALIGNANI	ente partecipato privo di valore liquidazione	PN 31.12.2022	6.010	5.688	-	322
ASSOCIAZIONE TEATRI STABIL FURLAN	ente partecipato privo di valore liquidazione	PN 31.12.2022	13.123	14.718	1.595	
ACCADEMIA NICO PEPE	ente partecipato privo di valore liquidazione	PN 31.12.2022	6.136	6.136	-	NOTA 5)
CISM - CENTRO INTERNAZIONALE DI SCIENZE MECCANICHE	ente partecipato privo di valore liquidazione	COSTO STORICO	2.587	2.587	-	NOTA 6)
DI.TE.DI Scarl	altro	COSTO STORICO	14.000	14.000	-	NOTA 7)
ERT - ENTE REGIONALE TEATRALE DEL FVG	ente partecipato privo di valore liquidazione	PN 31.12.2022	16.151	23.857	7.706	
<b>TOTALE</b>			<b>79.922.638</b>	<b>81.943.061</b>	<b>2.020.423</b>	
<b>Note 2023</b>						
1) comprende anche la quota di riserva societaria (pari a 1/5) costituita nel 2019 e la cui distribuzione ai soci è stata deliberata dall'assemblea SSM il 29 dicembre 2023, ovvero antecedentemente a quella di approvazione del presente rendiconto; inoltre comprende la quota non distribuita dell'utile 2022 (distribuito il 65%) .						
2) variazione negativa per perdita d'esercizio						
3) diminuzione per riassetto societario di Friuli Innovazione: rimborso quota sovrapprezzo versato all'atto dell'adesione - anni 2004 e 2005 - e costituenti costo storico. Delibera CC 294/2020						
4) Consorzio Scuola MOSAICISTI del Friuli: € + 1,528; dovute utile 2022 non distribuito ed alla variazione negativa della compagine associativa € - € 619). Non derivando tale svalutazione da perdita dell'esercizio, si sono utilizzate riserva libere. Le riserve indisponibili costituite negli anni pregressi per utili accantonati dell'associazione, infatti, erano state utilizzate nel rendiconto 2021.						
5) ACCADEMIA NICO PEPE: patrimonio netto invariato rispetto al 2022						
6) COSTO STORICO per impossibilità a determinare la quota di partecipazione						
7) Il Consiglio Comunale con delibera 95/2022 ha revocato la volontà di cessione della partecipazione in oggetto Conseguentemente nel 2022 si è provveduto ad inserire la partecipazione fra le immobilizzazioni finanziarie. Trattandosi di una socieà consortile - Altro Soggetto - con quota di partecipazione inferiore al 20% è stata valutata a costo storico (acquisizione 2009)						

I “crediti immobilizzati verso altri” attengono al prezzo dovuto per la complessa operazione di trasferimento del diritto di superficie, comprensivo della proprietà superficiaria, sull’area dello Stadio Friuli che il superficiario è tenuto a versare in 99 rate annuali di € 45/mila cadauna dalla data di sottoscrizione del contratto (29\_03\_2013) fino alla scadenza dello stesso.  
Tale rata rappresenta l’unica immobilizzazione finanziaria esigibile entro l’esercizio successivo.

• IL FONDO SVALUTAZIONE CREDITI

STATO PATRIMONIALE (ATTIVO)					2023		
B)	IV	2	<u>fondo svalutazione crediti IMMOBILIZZATO</u>				
			c)	saldo iniziale	9.059.937		
				utilizzo 2023 per crediti incassati	- 302.888		
				nuovi inserimenti crediti stralciati dal conto del bilancio completamente svalutati	2.406.798		
				nuovi inserimenti: crediti stralciati dal conto del bilancio eccedenti il FCDE	9.893		
				saldo finale 2023	11.173.740		
		C)	II	1	<u>fondo svalutazione crediti CIRCOLANTE</u>		
					di natura tributaria		
				b)	saldo iniziale	17.721.969	
					utilizzo 2023 per crediti divenuti inesigibili	- 441.666	
					utilizzo 2023 per crediti stralciati dal bilancio	- 1.430.961	
					incremento per accantonamento	620.928	
					saldo finale 2023	16.470.269	
	2	d)	per trasferimenti e contributi				
			saldo iniziale	6.800			
			utilizzo 2023 per crediti divenuti inesigibili	- 80			
			incremento per accantonamento	3.380			
			saldo finale 2023	10.100			
			3	per crediti Verso clienti ed utenti(*)			
				saldo iniziale	10.500.557		
		utilizzo 2023 per crediti divenuti inesigibili		- 760.818			
		utilizzo 2023 per crediti stralciati dal bilancio		- 950.915			
		incremento per accantonamento		1.844.196			
		saldo finale 2023		10.633.021			
		4		<u>per altri Crediti</u>			
			c)	saldo iniziale	515.674		
				utilizzo 2023 per crediti divenuti inesigibili	- 27.804		
utilizzo 2023 per crediti stralciati dal bilancio	- 24.922						
incremento per accantonamento	23.662						
saldo finale 2023	486.610						
NOTA:							
(*) : i crediti costituiti da rateizzazioni concesse nel 2021 2022 e 2023 sono stati considerati, stante l'istruttoria effettuata all'atto della concessione della rateizzazione stessa, non soggetti a rischio insolvenza.							

• L'ATTIVO CIRCOLANTE

STATO PATRIMONIALE (ATTIVO)					2023	Note
c)	II			<b>Crediti (2)</b>		1)  

## CONTO ECONOMICO

La struttura del conto economico prevista dal D.Lgs 118/2011 è quella scalare che consente la determinazione del risultato economico d'esercizio attraverso successive aggregazioni di componenti positivi e negativi, ciascuna delle quali esprime il contributo che ogni area della gestione (caratteristica, finanziaria, straordinaria) apporta alla redditività complessiva.

### Schema sintetico di Conto economico

CONTO ECONOMICO	Anno 2022	Anno 2023	Scostamenti
<b>A) COMPONENTI POSITIVI DELLA GESTIONE</b>	154.777.678,65	159.400.099,70	4.622.421,05
<b>B) COMPONENTI NEGATIVI DELLA GESTIONE</b>	152.723.895,11	157.478.841,75	4.754.946,64
<b>risultato della gestione</b>	<b>2.053.783,54</b>	<b>1.921.257,95</b>	<b>- 132.525,59</b>
<b>C) PROVENTI ED ONERI FINANZIARI</b>			
Proventi finanziari	6.176.951,53	7.737.371,30	1.560.419,77
Oneri finanziari	1.886.554,87	1.847.444,46	- 39.110,41
<b>D) RETTIFICHE DI VALORE ATTIVITA' FINANZIARIE</b>			
Rivalutazioni	-	-	-
Svalutazioni	30.946,54	110.941,23	79.994,69
<b>risultato della gestione operativa</b>	<b>6.313.233,66</b>	<b>7.700.243,56</b>	<b>1.387.009,90</b>
<b>E) PROVENTI ED ONERI STRAORDINARI</b>			
Proventi straordinari	3.737.891,06	3.918.505,11	180.614,05
Oneri straordinari	903.546,05	561.859,09	- 341.686,96
<b>RISULTATO PRIMA DELLE IMPOSTE (A-B+C+D+E)</b>	<b>9.147.578,67</b>	<b>11.056.889,58</b>	<b>1.909.310,91</b>
Imposte	1.922.845,98	2.061.018,67	138.172,69
<b>RISULTATO DELL'ESERCIZIO</b>	<b>7.224.732,69</b>	<b>8.995.870,91</b>	<b>1.771.138,22</b>

Il risultato complessivo della gestione operativa è positivo, in linea con il risultato dello scorso anno. Di seguito alcune considerazioni sulle macro-aree:

- il risultato della gestione 2023 risulta in linea con quello dello scorso anno: gli scostamenti positivi e negativi sono dovuti principalmente all'introduzione dell'Ilia - imposta locale autonoma e dei maggiori trasferimenti passivi ad essa correlati;
- nell'area finanziaria:
  - il forte aumento dei proventi è dovuto all'andamento positivo dei mercati finanziari, che hanno determinato un forte incremento degli interessi attivi sulle somme giacenti sui conti correnti di tesoreria;
  - la voce "svalutazioni" è riferita alla perdita di esercizio 2022 della società "Udine e Gorizie Fiere S.p.A", società valutata a Patrimonio Netto;
  -

- l'effetto dell'area straordinaria sul risultato complessivo è pari a € 3.356/mila, in linea con l'esercizio precedente.

Fra i componenti positivi, la voce più consistente, pari ad € 3.682/mila, è riferita alla voce "sopravvenienze attive ed insussistenze del passivo" dovuto a:

- a maggiori accertamenti registrati nell'esercizio e di competenza finanziaria di anni pregressi (€ 253/mila)
- rettifiche a seguito di riclassificazioni inventariali (€ 142/mila)
- entrate per rimborso imposte indirette (€ 135/mila)
- sovrastima di debiti (€ 2.329/mila), fondi spese ed oneri (€ 823/mila) effettuati negli esercizi precedenti.

La voce 'altri proventi straordinari' accoglie i proventi relativi alle concessioni aree monumentali nei cimiteri cittadini.

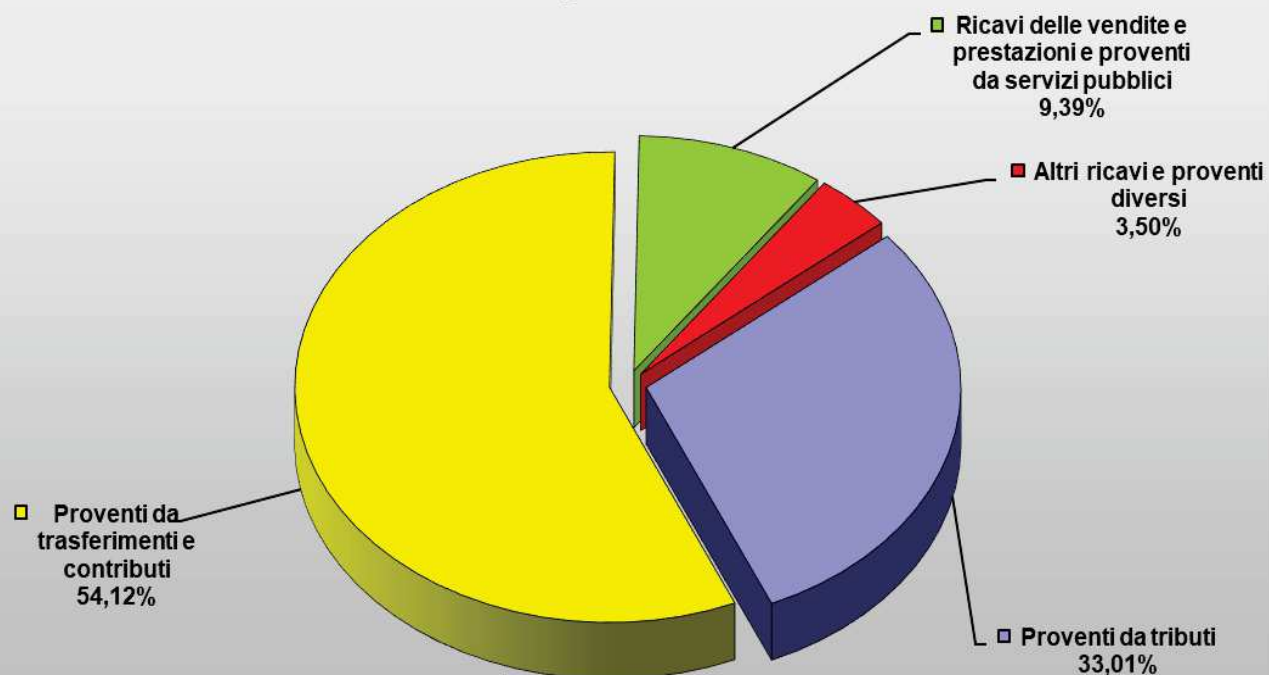
Fra i componenti negativi,

- le sopravvenienze passive e insussistenze dell'attivo sono costituite da: rimborsi di imposte e tasse correnti per € 115/mila, altre sopravvenienze passive per € 47/mila e da insussistenze dell'attivo per € 206/mila;
- gli altri oneri straordinari di € 19/mila riguardano rimborsi di capitale per somme non dovute o incassate in eccesso.

- **RICAVI CARATTERISTICI**

CONTO ECONOMICO		Anno 2022	Anno 2023	Scostamenti	note
<b>A) COMPONENTI POSITIVI DELLA GESTIONE</b>					
1	Proventi da tributi	45.801.665,61	52.592.495,78	6.790.830,17	1)
2	Proventi da fondi perequativi	-	-	-	
3	<b>Proventi da trasferimenti e contributi</b>	87.899.421,48	86.267.456,22	- 1.631.965,26	
	a <i>Proventi da trasferimenti correnti</i>	82.989.091,31	82.227.168,73	- 761.922,58	2)
	b <i>Quota annuale di contributi agli investimenti</i>	3.469.723,65	2.590.281,91	- 879.441,74	3)
	c <i>Contributi agli investimenti</i>	1.440.606,52	1.450.005,58	9.399,06	
4	Ricavi delle vendite e prestazioni e proventi da servizi pubblici	14.935.526,35	14.964.492,88	28.966,53	
	a <i>Proventi derivanti dalla gestione dei beni</i>	5.042.844,89	5.227.828,71	184.983,82	
	b <i>Ricavi della vendita di beni</i>	61.741,65	33.507,75	- 28.233,90	
	c <i>Ricavi e proventi dalla prestazione di servizi</i>	9.830.939,81	9.703.156,42	- 127.783,39	
5	Variazioni nelle rimanenze di prodotti in corso di lavorazione, etc. (+/-)	-	-	-	
6	Variazione dei lavori in corso su ordinazione	-	-	-	
7	Incrementi di immobilizzazioni per lavori interni	-	-	-	
8	Altri ricavi e proventi diversi	6.141.065,21	5.575.654,82	- 565.410,39	4)
<b>TOTALE COMPONENTI POSITIVI DELLA GESTIONE (A)</b>		<b>154.777.678,65</b>	<b>159.400.099,70</b>	<b>4.622.421,05</b>	
NOTE:					
1) la quota risente dell'introduzione nel 2023 dell'Ilia imposta locale immobiliare autonoma in sostituzione dell'Imu imposta municipale propria.					
2) il dato è parametrato sui contributi la cui competenza economica ricade nell'esercizio considerato					
3) nel 2022 erano compresi quote di contributi accertati in anni precedenti relativi a terreni disponibili accatastati nel 2022 (€ 1.042/mila)					
4) la voce accoglie, oltre ai proventi per per violazione al codice della strada, anche indennizzi, rimborsi e proventi non altrimenti classificabili					

## Proventi della gestione anno 2023





- COSTI CARATTERISTICI**

CONTO ECONOMICO		Anno 2022	Anno 2023	Scostamenti	note
<b>B) COMPONENTI NEGATIVI DELLA GESTIONE</b>					
9	Acquisto di materie prime e/o beni di consumo	1.040.439,05	1.145.179,87	104.740,82	
10	Prestazioni di servizi	65.902.015,15	64.893.121,28	- 1.008.893,87	1)
11	Utilizzo beni di terzi	1.279.443,52	1.289.285,53	9.842,01	
12	Trasferimenti e contributi	34.272.722,83	39.664.976,23	5.392.253,40	
	a Trasferimenti correnti	34.026.710,84	39.448.853,17	5.422.142,33	2)
	b Contributi agli investimenti ad Amministrazioni pubbliche	-	35.220,44	35.220,44	
	c Contributi agli investimenti ad altri soggetti	246.011,99	180.902,62	- 65.109,37	
13	Personale	30.183.532,19	32.319.632,33	2.136.100,14	3)
14	Ammortamenti e svalutazioni	14.272.643,38	14.177.112,19	- 95.531,19	
	a Ammortamenti di immobilizzazioni Immateriali	206.178,94	170.295,36	- 35.883,58	
	b Ammortamenti di immobilizzazioni materiali	11.381.786,70	11.514.650,47	132.863,77	
	c Altre svalutazioni delle immobilizzazioni	-	-	-	
	d Svalutazione dei crediti	2.684.677,74	2.492.166,36	- 192.511,38	
15	Variazioni nelle rimanenze di materie prime e/o beni di consumo (+/-)	128.043,53	- 33.598,00	- 161.641,53	
16	Accantonamenti per rischi	452.700,00	556.622,00	103.922,00	
17	Altri accantonamenti	1.892.667,58	1.070.681,46	- 821.986,12	4)
18	Oneri diversi di gestione	3.299.687,88	2.395.828,86	- 903.859,02	5)
<b>TOTALE COMPONENTI NEGATIVI DELLA GESTIONE (B)</b>		<b>152.723.895,11</b>	<b>157.478.841,75</b>	<b>4.754.946,64</b>	
NOTE:					
1) le diminuzioni più significative rispetto all'anno precedente si sono verificate nei servizi istituzionali, generali e di gestione					
2) comprende il trasferimento connesso all'istituzione, nel 2023, dell'imposta locale immobiliare autonoma (ILIA)					
3) aumento dovuto all'incremento contrattuale oltre che a nuove assunzioni; l'importo è comprensivo del premio di produttività relativo all'esercizio 2023					
4) minore accantonamento per fondo rinnovo contrattuale triennio 2023-2025					
5) la voce accoglie le imposte a carico dell'ente con l'esclusione dell'irap, gli indennizzi ed i rimborsi, nonché altri costi non altrimenti classificabili					

## Costi della gestione 2023

